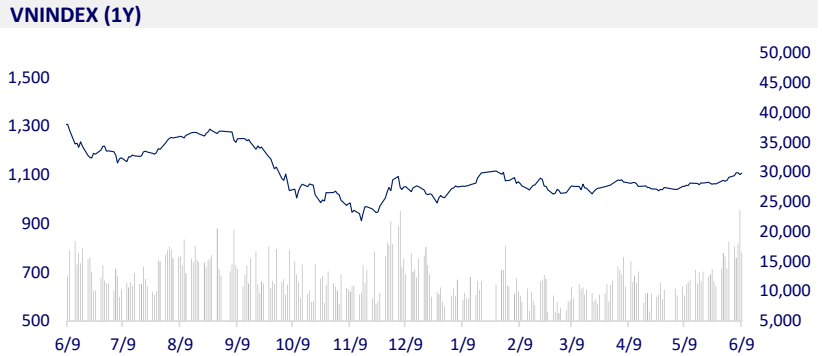
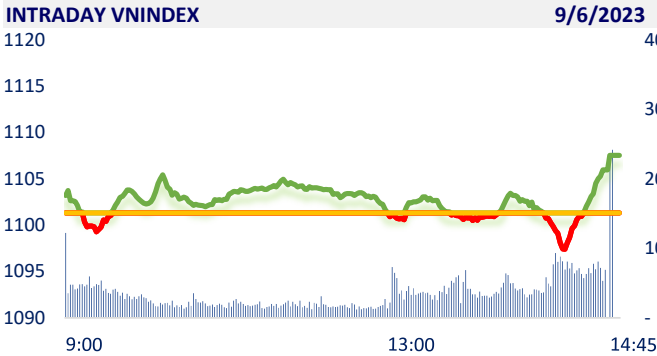
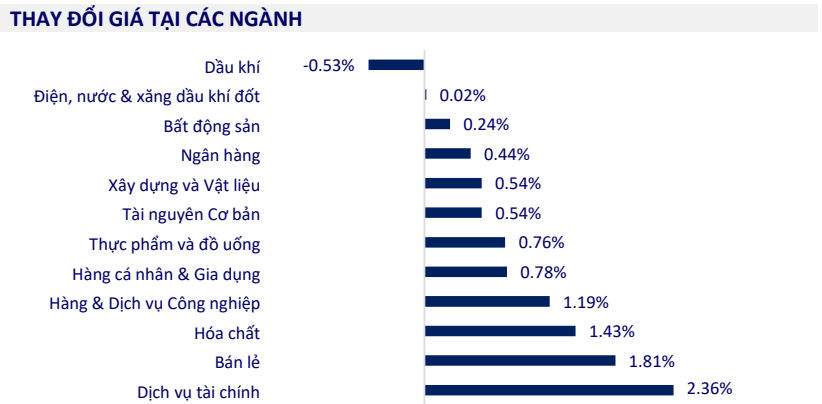


TTCK VIỆT NAM		1D	YTD
VN-INDEX	1,107.53	0.56%	9.97%
VN30	1,100.85	0.77%	9.52%
HNX	227.60	0.36%	10.86%
UPCOM	84.19	0.20%	17.50%
GT mua ròng NĐTNN (tỷ)	75.00		
Tổng GTGD (tỷ)	19,367.90	-29.09%	124.79%

Nhiều NĐT lo ngại thị trường tiếp tục bị bán tháo phiên hôm nay nhưng điều đó đã không xảy ra khi dòng tiền tiếp tục đổ vào thị trường trong phiên chiều giúp VNIndex đóng cửa tại mức cao nhất trong phiên. Khối lượng và GTGD ghi nhận sụt giảm đáng kể hơn 30% so với phiên hôm qua.



ETF & PHÁI SINH		1D	YTD
E1VFN30	18,740	-0.11%	8.14%
FUEMAV30	13,040	1.09%	9.40%
FUESSV30	13,450	-0.37%	7.77%
FUESSV50	16,420	1.99%	16.87%
FUESSVFL	17,060	0.00%	18.89%
FUEVFN30	23,300	0.56%	4.02%
FUEVN100	14,120	0.14%	9.03%



VN30F2312	1,075	0.08%	
VN30F2309	1,082	0.32%	
VN30F2307	1,091	0.48%	
VN30F2306	1,095	0.58%	

THỊ TRƯỜNG THẾ GIỚI		1D	YTD
Nikkei	32,265.17	1.97%	23.65%
Shanghai	3,231.41	0.55%	4.60%
Kospi	2,641.16	1.16%	18.10%
Hang Seng	19,389.95	0.47%	-1.98%
STI (Singapore)	3,186.97	0.01%	-1.98%
SET (Thái Lan)	1,555.11	-0.28%	-6.90%
Dầu Brent (\$/thùng)	71.35	-5.71%	-16.95%
Vàng (\$/ounce)	1,977.95	-0.03%	8.31%

Tiếp nối đà phục hồi của Phố Wall, chứng khoán châu Á tăng trong chiều 9/6, chỉ số Nikkei 225 của Nhật Bản dẫn đầu các thị trường khu vực, tăng 1,97%, lên 32.265,17 điểm. Trong khi, các chỉ số chính cả Trung Quốc cũng ghi nhận mức tăng.

KINH TẾ VĨ MÔ		1D (bps)	YTD (bps)
Lãi suất liên NH	3.09%	-48	-188
Lãi suất tiết kiệm 12T	6.80%	-40	-60
TPCP - 5 năm	2.68%	-8	-211
TPCP - 10 năm	2.94%	-1	-196
USD/VND	23,685	0.11%	-0.32%
EUR/VND	25,701	-1.37%	0.16%
CNY/VND	3,362	-0.33%	-3.53%

5 tháng qua, tổng thu ngân sách nhà nước (NSNN) ước tính 769.600 tỷ đồng, tổng chi NSNN ước tính 653.100 tỷ đồng; dự toán mức bội thu NSNN: 116.500 tỷ đồng.

**LỊCH SỰ KIỆN**

Mã	Ngày GDKHQ	Ngày ĐKCC	Ngày thực hiện	Loại	Tỉ lệ	Giá trị
TMP	6/9/2023	6/12/2023	6/22/2023	Tiền mặt		1,200
LHG	6/9/2023	6/12/2023	7/21/2023	Tiền mặt		1,900
SAB	6/9/2023	6/12/2023	7/7/2023	Tiền mặt		1,500
TVT	6/13/2023	6/14/2023	6/23/2023	Tiền mặt		2,500
TRA	6/13/2023	6/14/2023	6/29/2023	Tiền mặt		1,000
NBC	6/14/2023	6/15/2023	8/10/2023	Tiền mặt		300
TNG	6/14/2023	6/15/2023		Cổ phiếu	100:8	
PMS	6/14/2023	6/15/2023	6/30/2023	Tiền mặt		2,750

## TIN TỨC CHỌN LỌC

Ngân sách có thể hụt khoảng 9.000 tỷ đồng khi giảm phí trước bạ ô tô;

EU gia hạn biện pháp tự vệ với một số loại thép từ Việt Nam;

Thị trường bất động sản Thành phố Hồ Chí Minh có dấu hiệu phục hồi;

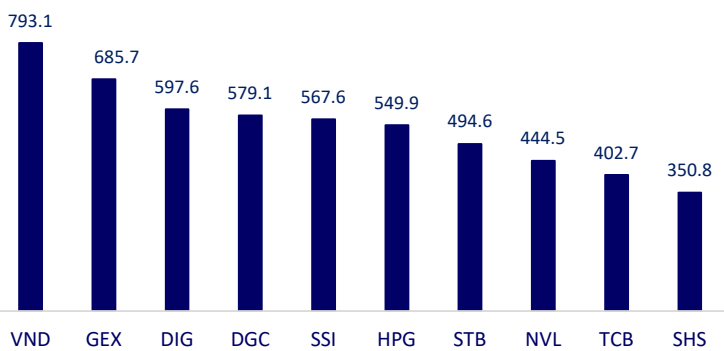
Trung Quốc: Các ngân hàng lớn cắt giảm lãi suất huy động;

Chỉ số giá sản xuất của Trung Quốc giảm mạnh nhất trong 7 năm qua;

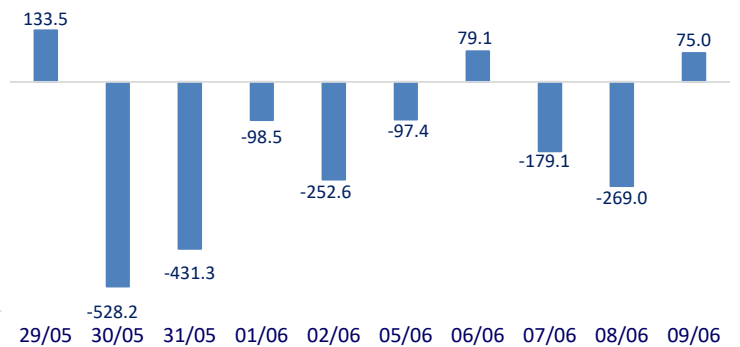
EU bứt tốc về đòn trừng phạt mới lên Nga.

	Đóng cửa	1D	5D	KL mua	KL bán	Nội dung
VCB	100,500	0.50%	5.90%	1,241,973	1,488,262	VPB: từ ngày 7/6, VPBank giảm đồng loạt 0,3 điểm % lãi suất huy động tại các kỳ hạn từ 6 tháng trở lên. Trong đó, kỳ hạn 6 tháng được áp dụng mức lãi suất 7,5%; kỳ hạn 7 tháng là 7,6%/năm; kỳ hạn 8 – 9 tháng được áp dụng mức lãi suất cao nhất là 7,8%/năm; kỳ hạn 10 – 12 tháng là 7,5% và trên 12 tháng là 6,7%.
BID	43,450	-0.57%	-2.80%	2,012,332	1,873,452	
CTG	28,350	-0.70%	-1.05%	9,902,039	11,059,131	
TCB	32,400	2.05%	0.62%	10,691,997	7,918,247	
VPB	19,500	0.00%	-1.76%	18,415,888	19,331,673	
MBB	20,250	1.25%	2.79%	23,425,749	19,741,381	
HDB	18,500	-1.07%	-2.89%	3,828,487	4,691,704	
TPB	18,650	1.41%	-1.29%	12,538,148	13,884,845	
STB	28,100	1.81%	-0.71%	26,847,692	22,252,051	
VIB	23,400	2.41%	1.52%	23,472,960	16,641,299	
ACB	21,550	-0.23%	-1.15%	13,840,634	14,587,586	
NVL	14,600	2.82%	5.42%	68,320,576	71,628,284	BCM: BCM lên kế hoạch 2023 với tổng doanh thu đạt 9.460 tỷ đồng, tăng 19% so với thực hiện năm trước. LNTT đạt 2.628 tỷ đồng và LNST 2.263 tỷ đồng, lần lượt tăng 38% và 32% so với cùng kỳ.
BCM	80,000	0.88%	2.56%	857,431	576,958	
PDR	16,900	3.68%	13.04%	37,254,633	40,433,038	POW: Tháng 05/2023, POW hoàn thành và vượt kế hoạch với tổng sản lượng điện từ các nhà máy điện (NMD) là 6.97 tỷ kWh.
GAS	93,700	0.11%	1.85%	654,523	847,715	
POW	13,750	-0.36%	0.73%	13,588,318	15,234,051	
PLX	38,000	-0.78%	-0.65%	1,067,382	1,238,653	VIC: Ngày 08/06/2023, VinFast chính thức công bố mẫu ô tô điện cỡ nhỏ VF3, được VinFast nghiên cứu phát triển dựa trên những đặc tính và thói quen giao thông của người tiêu dùng nội địa.
VIC	52,300	-0.19%	0.58%	1,708,046	2,107,025	
VHM	55,500	0.18%	3.93%	1,890,785	1,887,829	
VRE	26,700	-0.74%	-1.48%	4,937,309	6,111,291	VNM: Hết quý 1/2023, doanh thu thuần các chi nhánh nước ngoài đạt 1,203 tỷ đồng, tăng trưởng 11.3% so với cùng kỳ nhờ phong độ ổn định của Driftwood tại Mỹ và AngkorMilk tại Campuchia
VNM	65,800	0.46%	-0.15%	3,980,605	4,725,790	
MSN	76,500	2.82%	5.81%	9,035,971	3,862,889	HPG: Lũy kế 5 tháng, Hòa Phát đã sản xuất 2,34 triệu tấn thép thô, giảm 36% so với 5 tháng đầu năm 2022. Bán hàng các sản phẩm thép đạt 2,36 triệu tấn, giảm 31% so với cùng kỳ. Trong đó, thép xây dựng đạt 1,36 triệu tấn, giảm 33%. Thép cuộn cán nóng ghi nhận 965.000 tấn, giảm 21% so với 5 tháng 2022.
SAB	158,000	-0.19%	0.95%	67,415	147,652	
BVH	43,800	-0.68%	-0.68%	1,256,878	1,491,243	
VJC	96,000	-1.23%	-0.83%	944,561	1,087,092	
FPT	84,600	1.20%	0.95%	1,267,439	2,266,279	
MWG	41,400	1.85%	1.47%	6,565,662	8,631,260	
GVR	18,050	0.28%	-4.50%	6,810,370	6,337,707	
SSI	25,250	3.91%	4.77%	46,791,211	36,797,094	
HPG	22,900	0.44%	6.02%	45,681,757	47,867,419	

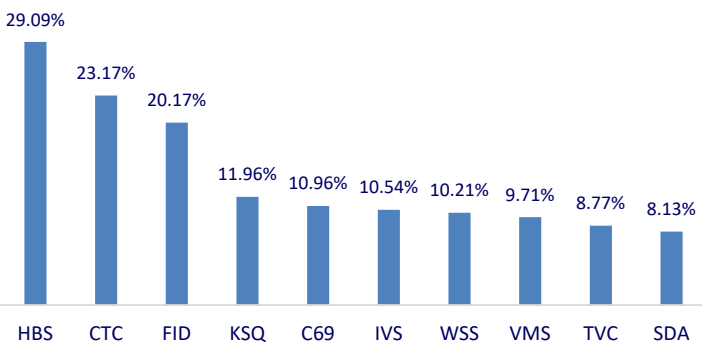
Top CP có tổng giá trị giao dịch cao nhất (tỷ đồng)



Dòng tiền NĐTNN 10 phiên gần nhất (tỷ đồng)



Top tăng 3 phiên có thanh khoản



Top giảm 3 phiên có thanh khoản

