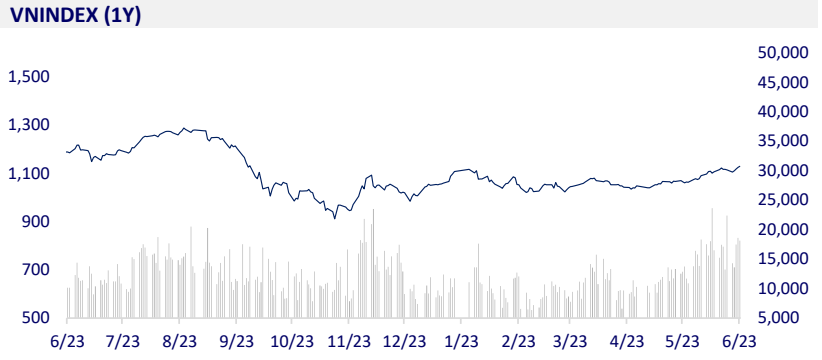
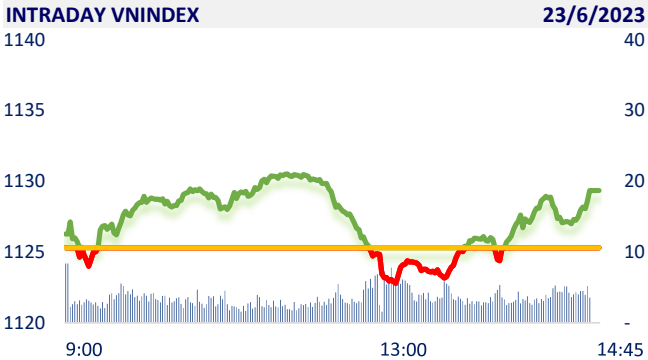
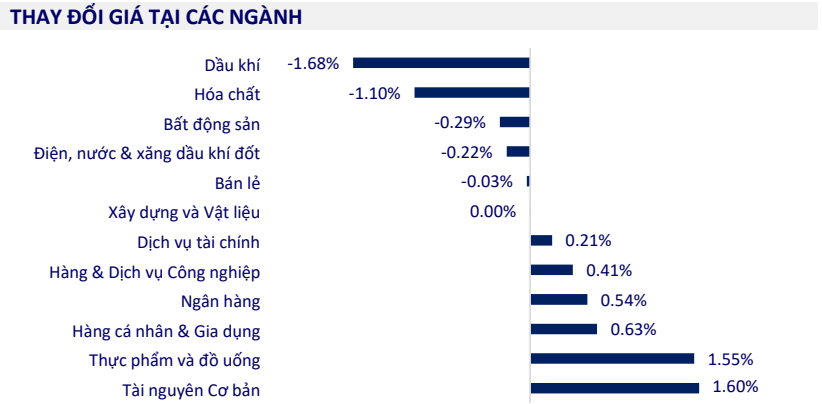


TTCK VIỆT NAM		1D	YTD
VN-INDEX	1,129.38	0.36%	12.14%
VN30	1,126.76	0.82%	12.09%
HNX	231.54	-0.16%	12.78%
UPCOM	85.71	0.25%	19.62%
GT mua ròng NĐTNN (tỷ)	16.32		
Tổng GTGD (tỷ)	21,447.75	-1.69%	148.93%

Phiên hôm nay, đà tăng của VNIndex giảm so 3 phiên trước đó khi gặp phải áp lực bán vào cuối phiên sáng và đầu phiên chiều làm VNIndex chìm trong sắc đỏ. Tuy nhiên, nhờ dòng tiền đổ mạnh vào các cổ phiếu nhóm ngành đầu tư công và ngân hàng, VNIndex hồi phục và vẫn đóng cửa tăng 4.08 điểm (tương đương 0.36%) lên 1,129.38 điểm.



ETF & PHÁI SINH		1D	YTD
E1VFN30	19,290	0.84%	11.31%
FUEMAV30	13,360	1.06%	12.08%
FUESSV30	13,700	0.00%	9.78%
FUESSV50	16,860	2.00%	20.00%
FUESSVFL	17,730	0.40%	23.55%
FUEVFN30	23,900	0.21%	6.70%
FUEVN100	14,690	1.45%	13.44%



VN30F2307	1,119	0.46%	
VN30F2308	1,116	0.66%	
VN30F2309	1,108	0.15%	
VN30F2312	1,101	0.48%	

THỊ TRƯỜNG THẾ GIỚI		1D	YTD
Nikkei	32,781.54	-1.45%	25.63%
Shanghai	3,197.90	0.00%	3.52%
Kospi	2,570.10	-0.91%	14.92%
Hang Seng	18,889.97	-1.71%	-4.51%
STI (Singapore)	3,191.60	-0.96%	-1.84%
SET (Thái Lan)	1505.52	-0.25%	-9.87%
Dầu Brent (\$/thùng)	73.18	-1.35%	-14.82%
Vàng (\$/ounce)	1,927.40	0.15%	5.54%

Trong phiên giao dịch chiều 23/6, thị trường chứng khoán châu Á đi xuống, sau khi một loạt đợt tăng lãi suất của các ngân hàng trung ương làm dấy lên những lo ngại về nền kinh tế toàn cầu. Hiện nay, thị trường đang hướng sự chú ý vào Nhật Bản sau khi các số liệu lạm phát cao hơn dự báo làm dấy lên đồn đoán về khả năng Ngân hàng trung ương Nhật Bản (BoJ) có thể chuyển hướng chính sách tiền tệ cực lỏng.

KINH TẾ VĨ MÔ		1D (bps)	YTD (bps)
Lãi suất liên NH	1.08%	8	-389
Lãi suất tiết kiệm 12T	6.30%	0	-110
TPCP - 5 năm	2.15%	-3	-264
TPCP - 10 năm	2.53%	-15	-237
USD/VND	23,735	0.16%	-0.11%
EUR/VND	26,000	-1.89%	1.33%
CNY/VND	3,347	0.00%	-3.96%

5 tháng đầu năm 2023, kim ngạch xuất khẩu phân bón của Việt Nam giảm 42,2%, trong đó, tại thị trường chính là Campuchia, kim ngạch giảm 19,2% và giá giảm 25,1% so với cùng kỳ năm 2022.

**LỊCH SỰ KIỆN**

Mã	Ngày GDKHQ	Ngày ĐKCC	Ngày thực hiện	Loại	Tỉ lệ	Giá trị
TLG	6/23/2023	6/26/2023	7/5/2023	Tiền mặt		2,000
DHT	6/23/2023	6/26/2023		Cổ phiếu	100:180	
NSC	6/23/2023	6/26/2023	7/26/2023	Tiền mặt		2,000
SSB	6/23/2023	6/26/2023		Cổ phiếu	100:20	
HSG	6/26/2023	6/27/2023		Cổ phiếu	100:3	
SSC	6/27/2023	6/28/2023	7/28/2023	Tiền mặt		1,500
FIR	6/26/2023	6/27/2023		Cổ phiếu	100:20	
MIG	6/27/2023	6/28/2023	8/11/2023	Tiền mặt		500

## TIN TỨC CHỌN LỌC

Kinh tế Việt Nam dự báo tăng trưởng 6 - 6,5% trong năm 2023;

Tổng cục Thuế yêu cầu NHTM cung cấp thông tin giao dịch, số dư... phục vụ thanh kiểm tra thuế trong thời hạn 10 ngày;

Kim ngạch xuất khẩu giảm, DN phân bón tập trung mở rộng thị trường;

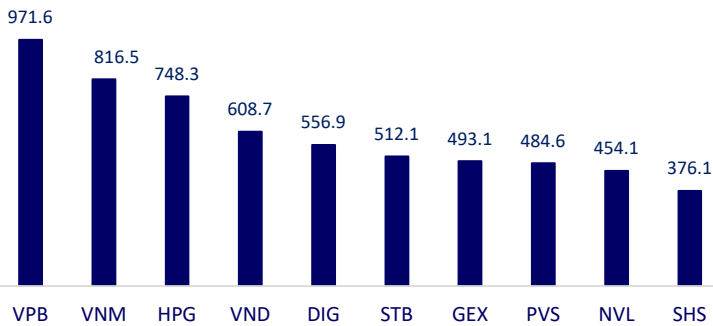
CPI lõi của Nhật Bản chạm mức cao nhất trong 42 năm qua;

Anh: BoE nâng lãi suất thêm 0,5 điểm phần trăm do lạm phát kéo dài;

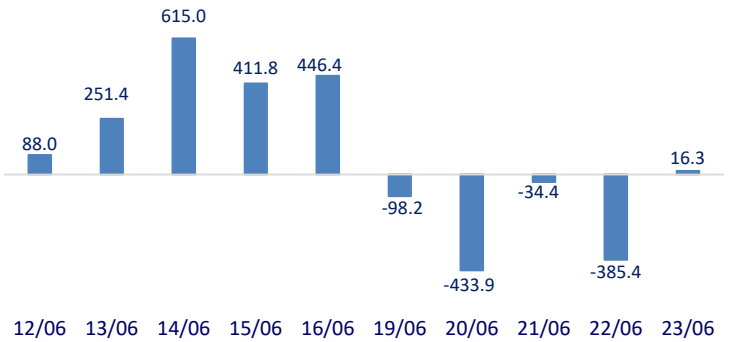
Mỹ: Chủ tịch Fed bảo vệ quan điểm tăng lãi suất để kiềm chế lạm phát.

	Đóng cửa	1D	5D	KL mua	KL bán	Nội dung
VCB	99,900	-0.50%	-4.86%	1,375,870	1,276,932	VIB: VIB dự kiến phát hành 7.6 triệu cp ESOP, tỷ lệ phát hành 0.36% (tương đương tỷ lệ 0.3% sau khi thực hiện tăng vốn điều lệ với tỷ lệ 20% bằng hình thức phát hành cổ phiếu thưởng cho cổ đông hiện hữu). Tổng giá trị phát hành theo mệnh giá là 76 tỷ đồng. Cổ phiếu thưởng cho cán bộ nhân viên bị hạn chế chuyển nhượng 1 năm kể từ ngày kết thúc đợt phát hành.
BID	44,300	0.80%	1.37%	3,712,493	3,591,851	
CTG	29,250	-0.68%	2.63%	9,167,615	10,278,013	
TCB	32,900	0.92%	1.08%	8,912,412	8,058,524	
VPB	20,200	3.06%	3.32%	89,623,756	82,967,095	
MBB	20,200	1.51%	2.54%	32,726,612	26,315,269	
HDB	18,650	-0.27%	0.27%	4,572,603	5,078,062	
TPB	18,500	0.54%	1.65%	11,621,309	12,860,976	
STB	30,300	1.00%	4.48%	40,957,209	34,836,303	
VIB	19,950	1.01%	3.64%	12,837,956	10,148,807	
ACB	21,900	1.15%	0.46%	24,754,469	21,983,867	
NVL	14,500	-1.02%	-2.68%	63,122,386	68,702,482	BCM: BCM vừa thông qua phương án phát hành tối đa 2,000 tỷ đồng trái phiếu riêng lẻ. Hiện, Becamex IDC chưa công bố phương án phát hành chi tiết cũng như mục đích và kế hoạch sử dụng vốn.
BCM	80,600	-0.86%	-0.74%	457,799	520,796	
PDR	17,150	-1.15%	1.78%	27,046,570	27,377,087	Kết thúc phiên giao dịch ngày thứ Năm, hợp đồng dầu Brent lùi 2.98 USD (tương đương 3.9%) xuống 74.14 USD/thùng. Hợp đồng dầu WTI mất 3.02 USD (tương đương 4.2%) còn 69.51 USD/thùng.
GAS	95,200	-0.42%	-0.31%	1,036,059	1,405,120	
POW	13,700	-0.36%	1.48%	18,266,712	17,828,794	
PLX	37,500	-0.40%	0.81%	1,426,238	1,413,826	VIC: Tính đến hết tháng 5, VinFast đã bán 8.483 xe điện, tăng hơn 500% so với cùng kỳ. Cùng kỳ năm ngoái, hãng mới chỉ kinh doanh một mẫu xe là VF e34, đạt tổng doanh số 1.359 chiếc
VIC	52,000	-0.76%	-2.80%	3,923,352	3,424,371	
VHM	56,000	0.54%	0.00%	3,011,435	2,969,257	VNM: VNM có phiên tăng mạnh nhất trong vòng một năm với mức 3,3% và gần 12 triệu đơn vị được khớp lệnh, con số cao kỷ lục trong lịch sử 17 năm niêm yết của cổ phiếu này.
VRE	26,850	-0.56%	1.32%	5,299,794	7,231,888	
VNM	69,100	3.29%	4.54%	21,672,712	19,000,456	FPT: Mạng dịch vụ CNTT thị trường nước ngoài tiếp tục đà tăng trưởng ấn tượng đạt mức doanh thu 9.245 tỷ đồng, tương đương với mức tăng 32%, dẫn đầu bởi sức tăng đến từ thị trường Nhật Bản (tăng 41%) và APAC (tăng 50%).
MSN	77,300	1.31%	0.91%	2,856,985	2,475,773	
SAB	156,500	1.10%	0.97%	402,091	325,846	
BVH	45,100	2.15%	2.38%	2,990,712	2,957,186	
VJC	94,700	0.53%	-0.84%	776,941	810,838	
FPT	85,100	-0.47%	0.71%	1,594,718	1,721,593	
MWG	42,900	-0.35%	3.75%	4,352,961	4,709,170	
GVR	19,000	-1.81%	6.74%	5,995,953	6,843,505	
SSI	26,000	-0.38%	3.54%	30,738,938	25,100,634	
HPG	25,400	2.21%	8.32%	67,267,874	51,272,394	

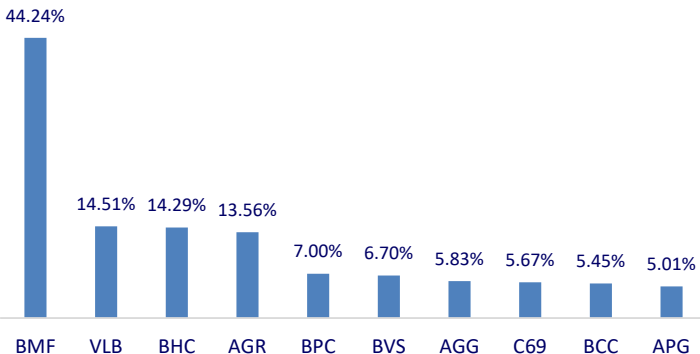
Top CP có tổng giá trị giao dịch cao nhất (tỷ đồng)



Dòng tiền NĐTNN 10 phiên gần nhất (tỷ đồng)



Top tăng 3 phiên có thanh khoản



Top giảm 3 phiên có thanh khoản

