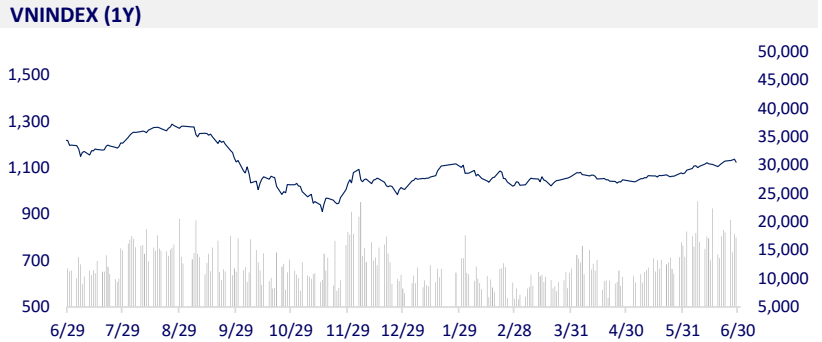
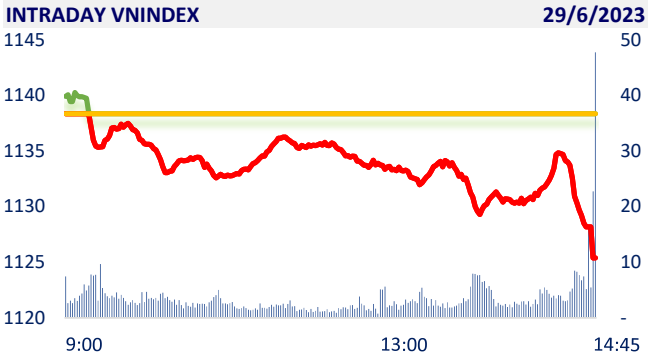
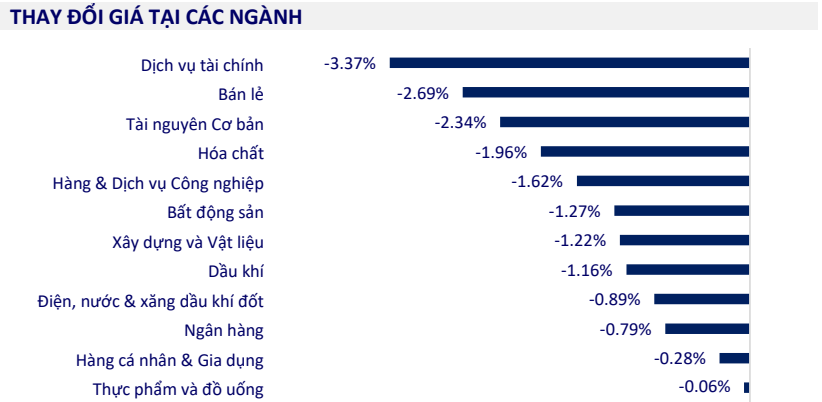


TTCK VIỆT NAM		1D	YTD
VN-INDEX	1,125.39	-1.14%	11.75%
VN30	1,125.29	-1.39%	11.95%
HNX	227.48	-1.20%	10.80%
UPCOM	85.63	-0.42%	19.51%
GT mua ròng NĐTNN (tỷ)	109.21		
Tổng GTGD (tỷ)	19,840.32	-3.58%	130.27%

Phiên giao dịch hôm nay, sắc xanh chỉ le lói đầu phiên sáng, sau đó VNIndex quay đầu giảm điểm trong suốt thời gian giao dịch còn lại và đóng cửa tại mức thấp nhất trong phiên. Khối ngoại có phiên mua ròng thứ 2 với 109 tỷ đồng, tập trung chủ yếu vào HPG với gần 182 tỷ đồng.



ETF & PHÁI SINH		1D	YTD
E1VFN30	19,300	-1.48%	11.37%
FUEMAV30	13,330	-1.19%	11.83%
FUESSV30	13,800	-1.22%	10.58%
FUESSV50	16,780	0.54%	19.43%
FUESSVFL	17,710	-1.56%	23.41%
FUEVFN30	24,100	-0.41%	7.59%
FUEVN100	14,600	-0.61%	12.74%



VN30F2307	1,115	-1.54%	
VN30F2308	1,113	-1.06%	
VN30F2309	1,109	-1.45%	
VN30F2312	1,102	-1.52%	

THỊ TRƯỜNG THẾ GIỚI		1D	YTD
Nikkei	33,234.14	0.12%	27.36%
Shanghai	3,182.38	-0.219%	3.01%
Kospi	2,550.02	-0.55%	14.02%
Hang Seng	18,934.36	-1.24%	-4.28%
STI (Singapore)	3,207.28	0.00%	-1.35%
SET (Thái Lan)	1479.57	0.86%	-11.42%
Dầu Brent (\$/thùng)	74.27	0.22%	-13.55%
Vàng (\$/ounce)	1,916.80	-0.20%	4.96%

Các thị trường chứng khoán châu Á phiên 29/6 diễn biến trái chiều, khi các ngân hàng trung ương cảnh báo sẽ tiếp tục tăng lãi suất để kiểm soát lạm phát.

KINH TẾ VĨ MÔ		1D (bps)	YTD (bps)
Lãi suất liên NH	0.48%	-34	-449
Lãi suất tiết kiệm 12T	6.30%	0	-110
TPCP - 5 năm	2.15%	1	-264
TPCP - 10 năm	2.52%	-3	-238
USD/VND	23,785	0.20%	0.11%
EUR/VND	26,193	-0.92%	2.08%
CNY/VND	3,327	0.12%	-4.53%

Theo báo cáo mới nhất của Tổng cục Thống kê, Tổng sản phẩm trong nước (GDP) quý II/2023 ước tính tăng 4,14% so với cùng kỳ năm trước, chỉ cao hơn tốc độ tăng 0,34% của quý II/2020.

**LỊCH SỰ KIỆN**

Mã	Ngày GDKHQ	Ngày ĐKCC	Ngày thực hiện	Loại	Tỉ lệ	Giá trị
TYA	6/29/2023	6/30/2023	7/20/2023	Tiền mặt		400
IJC	6/29/2023	6/30/2023	10/6/2023	Tiền mặt		1,400
VSM	6/29/2023	6/30/2023	7/26/2023	Tiền mặt		1,200
CLX	6/29/2023	6/30/2023	7/28/2023	Tiền mặt		300
VGT	6/29/2023	6/30/2023	8/25/2023	Tiền mặt		600
CTR	6/29/2023	6/30/2023	7/31/2023	Tiền mặt		1,000
GEG	6/30/2023	7/3/2023		Cổ phiếu	100:6	
SHP	7/3/2023	7/4/2023	7/14/2023	Tiền mặt		1,000

## TIN TỨC CHỌN LỌC

GDP quý II/2023 tăng trưởng 4,14%;

CPI bình quân quý 2/2023 tăng 2.41%;

Giá trị tăng thêm toàn ngành công nghiệp 6 tháng đầu năm 2023 ước tính tăng 0.44%;

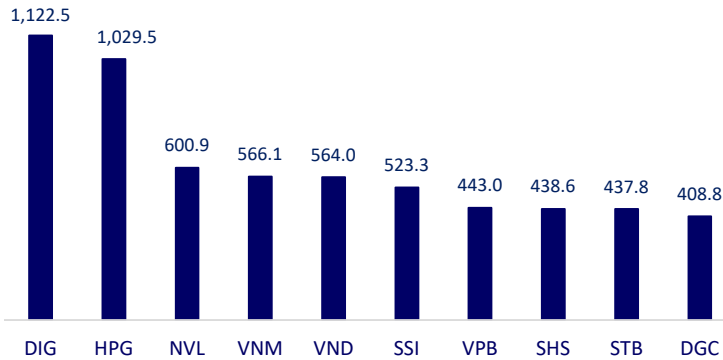
Fed và các NHTW cam kết mạnh tay hơn với lạm phát;

Chủ tịch Fed: Có thể nâng lãi suất trong tháng 7 và tháng 9;

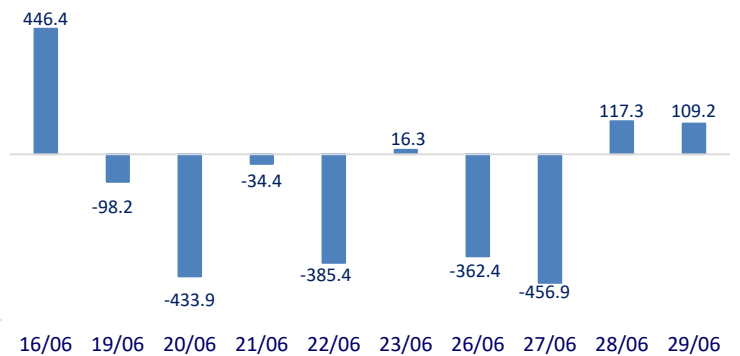
Các nền kinh tế hàng đầu châu Á đang theo sát diễn biến thị trường tiền tệ.

	Đóng cửa	1D	5D	KL mua	KL bán	Nội dung
VCB	101,900	0.79%	1.49%	1,053,482	1,183,622	GPBank đồng loạt giảm 0,25 điểm % lãi suất huy động các kỳ hạn từ 6 tháng trở lên đối với hình thức gửi tiền online. Trước đó, GPBank là ngân hàng có biểu lãi suất huy động tiền gửi cao nhất hệ thống; và là một trong 2 nhà băng hiếm hoi còn áp dụng mức lãi suất từ 8% trở lên cùng với Saigonbank. Sau đợt điều chỉnh này của GPBank, hiện còn duy nhất Saigonbank niêm yết mức lãi suất 8%.
BID	44,500	-1.87%	1.25%	2,387,874	3,698,055	
CTG	29,900	-0.33%	1.53%	9,061,481	10,028,029	
TCB	32,650	-1.95%	0.15%	6,635,738	6,915,725	
VPB	19,900	-1.73%	1.53%	31,436,654	42,496,511	
MBB	20,300	-1.93%	2.01%	23,502,822	24,731,138	
HDB	18,350	-2.13%	-1.87%	4,209,439	5,619,231	
TPB	18,100	-1.90%	-1.63%	6,443,601	8,781,681	
STB	29,550	-1.17%	-1.50%	37,350,744	32,796,379	
VIB	19,750	-0.50%	0.00%	9,482,557	10,852,176	
ACB	21,900	-1.79%	1.15%	11,417,940	16,674,642	
NVL	15,000	-3.85%	2.39%	77,233,359	89,105,613	PDR: PDR đã thực hiện mua lại 38.1 tỷ đồng trái phiếu PDRH2123002 trước hạn. Theo đó, khối lượng trái phiếu còn lại sau khi mua lại còn 71.9 tỷ đồng
BCM	79,200	-1.00%	-2.58%	451,592	574,679	
PDR	16,500	-2.94%	-4.90%	18,770,876	20,794,882	
GAS	94,600	-0.84%	-1.05%	1,201,983	1,330,927	PLX: Tại ĐHCĐ vừa qua, PLX đặt kế hoạch giảm tỷ lệ cổ tức 2022 xuống còn 7%, so với kế hoạch 12%. Tỷ lệ cổ tức 2023 dự kiến là 10%.
POW	13,550	-1.81%	-1.45%	27,832,746	18,212,682	
PLX	37,500	-1.57%	-0.40%	1,166,833	1,614,657	
VIC	51,800	-0.77%	-1.15%	2,510,441	3,282,761	VRE: VRE tập trung vào việc tối ưu hóa hoạt động của 83 TTTM thay vì mở mới TTTM trong năm 2023 nên đã điều chỉnh kế hoạch số lượng mở mới TTTM từ 6 xuống 2.
VHM	55,000	-0.72%	-1.26%	1,641,523	1,935,511	
VRE	27,000	-1.10%	0.00%	8,993,073	12,229,120	VNM: Nếu chỉ tính riêng khớp lệnh, Vinamilk là cổ phiếu bị bán ròng mạnh nhất toàn sàn chứng khoán với giá trị lũy kế từ đầu năm lên đến hơn 2.500 tỷ đồng.
VNM	71,900	1.84%	7.47%	18,365,431	13,245,452	
MSN	75,400	-2.08%	-1.18%	1,888,339	2,126,219	FPT: Hầu hết các thị trường ghi nhận mức tăng trưởng tốt, như Mỹ (trong quý 1 tăng 18% so với cùng kỳ năm ngoái và tăng 14% trong 5 tháng đầu năm). Tại châu Á-TBD, quý 1, FPT đã tăng 65,7% và tăng 50,4% trong 5 tháng đầu năm so với năm ngoái. Thị trường châu Âu tăng trưởng 10% trong quý 1 và tăng 14% trong 5 tháng.
SAB	154,000	-0.45%	-0.52%	265,288	397,008	
BVH	44,300	-1.88%	0.34%	1,707,473	2,087,626	
VJC	94,100	-0.84%	-0.11%	1,009,759	1,135,715	
FPT	86,500	-0.57%	1.17%	1,080,480	1,211,896	
MWG	42,700	-2.73%	-0.81%	5,130,381	6,718,669	
GVR	19,050	-1.30%	-1.55%	6,523,425	5,320,958	
SSI	25,450	-4.14%	-2.49%	30,941,847	37,042,566	
HPG	25,800	-3.01%	3.82%	60,228,330	68,417,070	

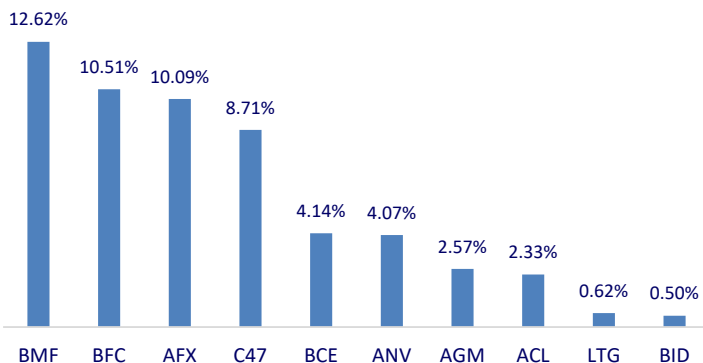
Top CP có tổng giá trị giao dịch cao nhất (tỷ đồng)



Dòng tiền NĐTNN 10 phiên gần nhất (tỷ đồng)



Top tăng 3 phiên có thanh khoản



Top giảm 3 phiên có thanh khoản

