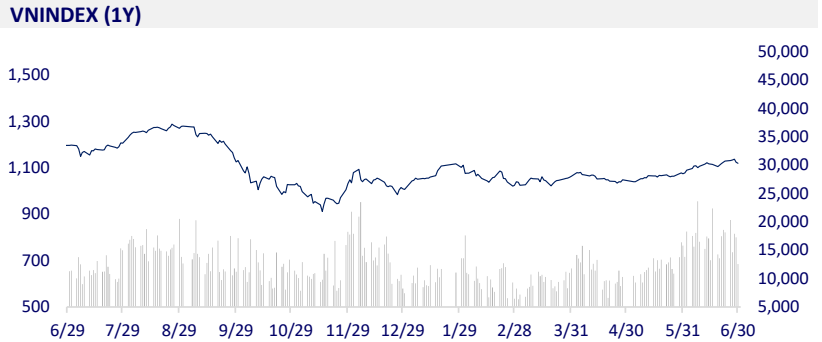
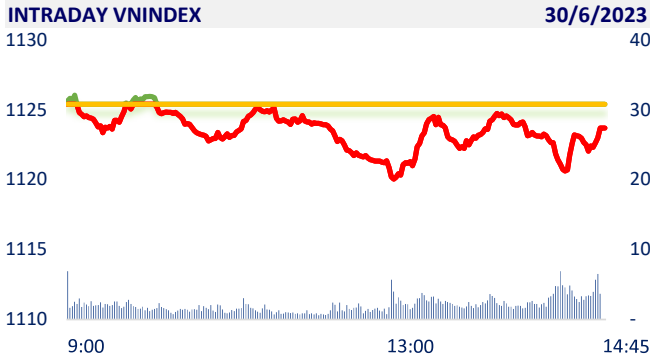
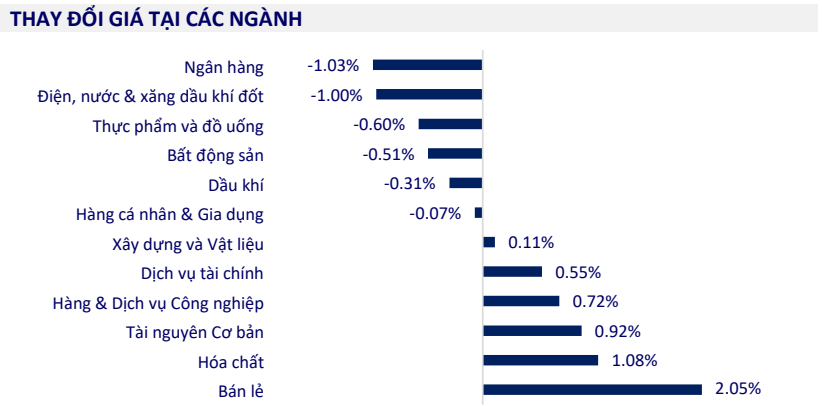


TTCK VIỆT NAM		1D	YTD
VN-INDEX	1,120.18	-0.46%	11.23%
VN30	1,123.13	-0.19%	11.73%
HNX	227.32	-0.07%	10.72%
UPCOM	86.00	0.43%	20.03%
GT mua ròng NĐTNN (tỷ)	414.11		
Tổng GTGD (tỷ)	14,421.95	-27.31%	67.39%

Phiên giao dịch hôm nay, VNINDEX chỉ có vài khoảnh khắc tăng điểm, hầu hết chìm trong sắc đỏ và đóng cửa tại mức thấp nhất trong phiên. Khối ngoại có phiên mua ròng thứ 3 liên tiếp với 414 tỷ đồng, tiếp tục tập trung chủ yếu vào HPG với gần 164 tỷ đồng.



ETF & PHÁI SINH		1D	YTD
E1VFN30	19,350	0.26%	11.66%
FUEMAV30	13,330	0.00%	11.83%
FUESSV30	13,910	0.80%	11.46%
FUESSV50	16,800	0.12%	19.57%
FUESSVFL	17,540	-0.96%	22.23%
FUEVFN30	24,090	-0.04%	7.54%
FUEVN100	14,580	-0.14%	12.59%



VN30F2307	1,117	0.21%	
VN30F2308	1,114	0.07%	
VN30F2309	1,111	0.22%	
VN30F2312	1,102	-0.01%	

THỊ TRƯỜNG THẾ GIỚI		1D	YTD
Nikkei	33,189.04	-0.14%	27.19%
Shanghai	3,202.06	0.62%	3.65%
Kospi	2,564.28	0.56%	14.66%
Hang Seng	18,916.43	-0.09%	-4.37%
STI (Singapore)	3,205.91	-0.04%	-1.40%
SET (Thái Lan)	1503.10	1.59%	-10.01%
Dầu Brent (\$/thùng)	74.50	0.12%	-13.28%
Vàng (\$/ounce)	1,913.70	-0.12%	4.79%

Các thị trường chứng khoán châu Á phiên 29/6 diễn biến trái chiều, khi các ngân hàng trung ương cảnh báo sẽ tiếp tục tăng lãi suất để kiểm soát lạm phát.

KINH TẾ VĨ MÔ		1D (bps)	YTD (bps)
Lãi suất liên NH	0.48%	0	-449
Lãi suất tiết kiệm 12T	6.30%	0	-110
TPCP - 5 năm	2.14%	-1	-265
TPCP - 10 năm	2.59%	7	-231
USD/VND	23,800	0.23%	0.17%
EUR/VND	26,019	-1.30%	1.40%
CNY/VND	3,317	-0.12%	-4.82%

Theo Báo cáo tình hình kinh tế xã hội quý 2 và 6 tháng đầu năm của Tổng Cục Thống kê, Tính đến thời điểm 20/06/2023, tổng phương tiện thanh toán tăng 2.53% so với cuối năm 2022 (cùng kỳ năm trước tăng 3.3%); huy động vốn của các TCTD tăng 3.26% (cùng kỳ tăng 3.97%); tăng trưởng tín dụng đạt 3.13% (cùng kỳ tăng 8.51%).

**LỊCH SỰ KIỆN**

Mã	Ngày GDKHQ	Ngày ĐKCC	Ngày thực hiện	Loại	Tỉ lệ	Giá trị
HHS	6/30/2023	7/3/2023		Cổ phiếu	25:2	
SHP	7/3/2023	7/4/2023	7/14/2023	Tiền mặt		1,000
AAT	7/4/2023	7/5/2023		Cổ phiếu	100:11	
STK	7/4/2023	7/5/2023		Cổ phiếu	100:15	
HDG	7/4/2023	7/5/2023		Cổ phiếu	100:25	
DTT	7/4/2023	7/5/2023	7/20/2023	Tiền mặt		800
KMT	7/4/2023	7/5/2023	7/20/2023	Tiền mặt		800
TSB	7/4/2023	7/5/2023	7/20/2023	Tiền mặt		500

## TIN TỨC CHỌN LỌC

Tính đến 20/06, tăng trưởng tín dụng đạt 3.13%;

Tổng thu ngân sách Nhà nước 6 tháng đầu năm 2023 đạt 875.8 ngàn tỷ đồng, bằng 54% dự toán năm;

Tổng vốn FDI vào Việt Nam trong 6 tháng đạt 13.43 tỷ USD, giảm 4.3% so với cùng kỳ năm trước;

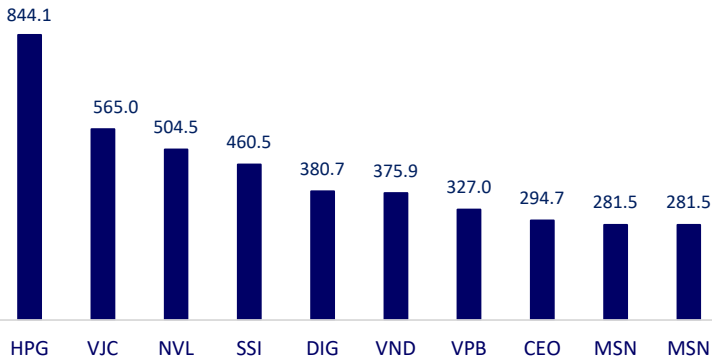
EU sửa đổi việc áp dụng biện pháp tự vệ với một số loại thép nhập khẩu;

ECB: Lợi nhuận trong Eurozone tiếp tục gây sức ép lên lạm phát;

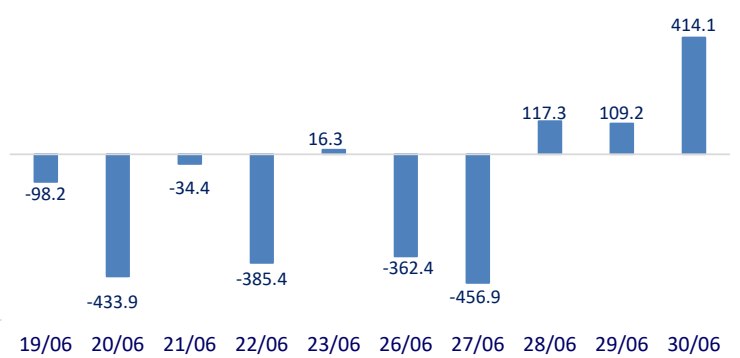
Đồng yen của Nhật Bản xuống thấp, hướng tới mức giảm hơn 8%.

	Đóng cửa	1D	5D	KL mua	KL bán	Nội dung
VCB	100,000	-1.86%	0.10%	889,252	1,076,999	HDB: HDBank thông báo ngày đăng ký cuối cùng để chốt danh sách cổ đông nhận cổ tức bằng cổ phiếu năm 2022 tỷ lệ 15% là ngày 20/7/2023, không lâu sau khi hoàn tất trả cổ tức tiền mặt tỷ lệ 10%. Vốn điều lệ của HDBank sẽ tăng từ 25.303 tỷ đồng lên trên 29.076 tỷ đồng. Ngân hàng dự kiến dành phần lớn vốn tăng thêm để bổ sung nguồn vốn cho vay trung dài hạn.
BID	43,350	-2.58%	-2.14%	1,649,854	1,979,364	
CTG	29,500	-1.34%	0.85%	11,300,030	11,271,975	
TCB	32,350	-0.92%	-1.67%	4,534,919	4,741,654	
VPB	19,850	-0.25%	-1.73%	24,655,572	27,050,840	
MBB	20,200	-0.49%	0.00%	19,154,562	14,520,217	
HDB	18,600	1.36%	-0.27%	5,384,650	5,832,096	
TPB	18,000	-0.55%	-2.70%	4,602,437	5,791,368	
STB	29,800	0.85%	-1.65%	25,535,898	18,274,598	
VIB	19,650	-0.51%	-1.50%	6,008,288	6,412,523	
ACB	22,050	0.68%	0.68%	10,163,307	11,617,597	
NVL	14,850	-1.00%	2.41%	55,333,384	65,041,084	BCM: Năm 2023, BCM đặt kế hoạch tổng doanh thu 9,460 tỷ đồng, tăng 19%. Lợi nhuận sau thuế đạt 2,263 tỷ đồng, tăng 32% so với 2022. Dự kiến trả cổ tức năm 2023 là 9%.
BCM	79,200	0.00%	-1.74%	577,665	686,478	
PDR	16,800	1.82%	-2.04%	27,899,779	35,148,469	Giá dầu tăng nhẹ vào ngày thứ Năm (29/06) nhờ sự sụt giảm mạnh hơn dự báo của dự trữ dầu thô tại Mỹ. Kết thúc phiên giao dịch ngày thứ Năm, hợp đồng dầu Brent tăng 0.4%) lên 74.34 USD/thùng
GAS	93,000	-1.69%	-2.31%	1,115,860	1,516,864	
POW	13,400	-1.11%	-2.19%	15,206,735	16,250,528	
PLX	37,350	-0.40%	-0.40%	918,964	1,101,548	VHM: Liên danh Vinhomes trúng thầu dự án khu đô thị ven vịnh Cam Ranh với quy mô 1.254ha, tổng chi phí đầu tư là 85.293 tỷ đồng.
VIC	51,000	-1.54%	-1.92%	2,639,310	4,089,463	
VHM	55,000	0.00%	-1.79%	2,342,619	2,224,140	MSN: Masan Group tiếp tục được vinh danh tại Top 50 Doanh nghiệp phát triển bền vững năm 2023 ở cả hai hạng mục: Quản lý Tài nguyên bền vững và Nền tảng Quản trị rủi ro nổi bật.
VRE	26,800	-0.74%	-0.19%	4,624,404	7,472,156	
VNM	71,000	-1.25%	2.75%	5,955,218	8,819,907	
MSN	75,200	-0.27%	-2.72%	1,486,739	1,827,689	VIC: ngày 28/6, Vietjet đã huy động thành công 300 tỷ đồng sau khi phát hành 3.000 trái phiếu mã VJCH2328003. Lô trái phiếu có thời hạn 5 năm, mệnh giá mỗi trái phiếu là 100 triệu đồng/tp. lãi suất của VJCH2328003 là 12%/năm.
SAB	153,600	-0.26%	-1.85%	265,603	391,535	
BVH	44,100	-0.45%	-2.22%	1,559,880	1,296,541	
VJC	94,300	0.21%	-0.42%	916,834	1,121,190	
FPT	86,000	-0.58%	1.06%	1,165,722	1,363,284	
MWG	43,300	1.41%	0.93%	6,828,745	7,866,958	
GVR	19,400	1.84%	2.11%	7,477,275	6,004,739	
SSI	25,800	1.38%	-0.77%	30,056,476	29,089,308	
HPG	26,150	1.36%	2.95%	44,886,473	37,356,164	

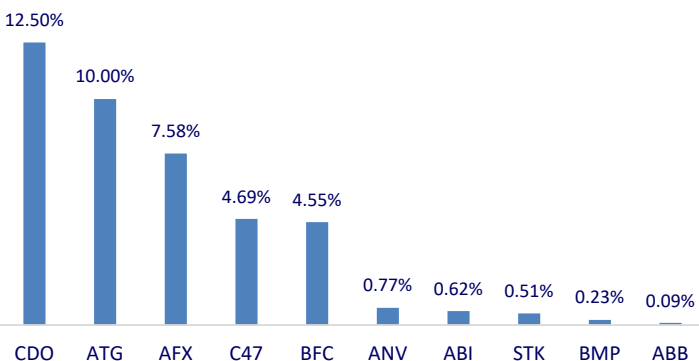
Top CP có tổng giá trị giao dịch cao nhất (tỷ đồng)



Dòng tiền NĐTNN 10 phiên gần nhất (tỷ đồng)



Top tăng 3 phiên có thanh khoản



Top giảm 3 phiên có thanh khoản

