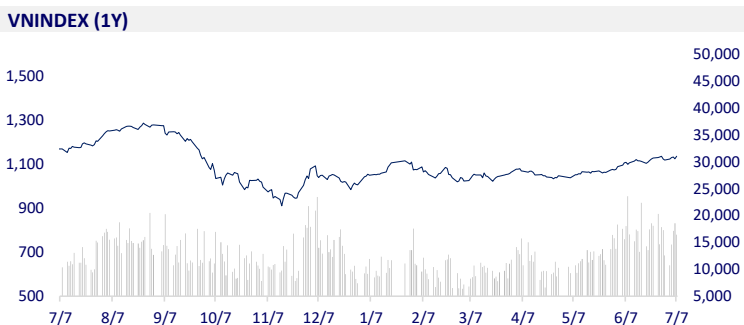
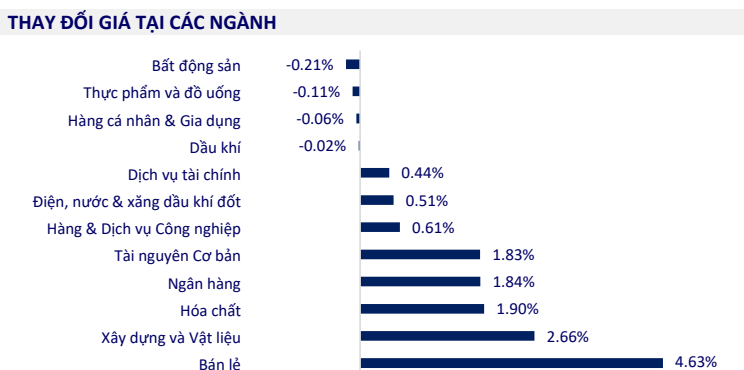


TTCK VIỆT NAM		1D	YTD
VN-INDEX	1,138.07	1.05%	13.01%
VN30	1,129.43	0.89%	12.36%
HNX	225.82	0.33%	9.99%
UPCOM	84.66	-0.51%	18.16%
GT mua ròng NĐTNN (tỷ)	-1,436.67		
Tổng GTGD (tỷ)	18,708.98	-11.70%	117.14%

Hôm nay, thị trường giao dịch giằng co trong suốt phiên sáng và tình hình chỉ thực sự khởi sắc khi bước sang phiên chiều. Lực mua quay trở lại đã vượt qua lực bán đầu phiên giúp VNIndex đóng cửa tại mức giá cao nhất trong phiên.



ETF & PHẢI SINH		1D	YTD
E1VFN30	19,410	0.05%	12.00%
FUEMAV30	13,390	0.90%	12.33%
FUESSV30	13,880	0.80%	11.22%
FUESSV50	16,880	1.44%	20.14%
FUESSVFL	17,610	0.40%	22.72%
FUEVFVND	23,950	1.27%	6.92%
FUEVN100	14,570	0.21%	12.51%
VN30F2307	1,125	0.81%	
VN30F2308	1,122	0.81%	
VN30F2309	1,116	0.50%	
VN30F2312	1,108	0.52%	



THỊ TRƯỜNG THẾ GIỚI		1D	YTD
Nikkei	32,388.42	-1.17%	24.12%
Shanghai	3,196.61	-0.28%	3.47%
Kospi	2,526.71	-1.16%	12.98%
Hang Seng	18,365.70	-0.90%	-7.16%
STI (Singapore)	3,139.47	-0.35%	-3.44%
SET (Thái Lan)	1490.51	0.00%	-10.77%
Dầu Brent (\$/thùng)	76.87	0.42%	-10.52%
Vàng (\$/ounce)	1,922.45	0.31%	5.27%

Thị trường chứng khoán châu Á sụt giảm trong phiên giao dịch chiều 7/7 sau một loạt số liệu củng cố kỳ vọng Cục Dự trữ Liên bang Mỹ (Fed) sẽ tiếp tục tăng lãi suất để kiềm chế lạm phát. Các nhà đầu tư cũng đang theo sát chuyển thăm Trung Quốc 4 ngày của Bộ trưởng Tài chính Mỹ Janet Yellen nhằm xoa dịu mối quan hệ căng thẳng giữa các cường quốc kinh tế.

KINH TẾ VĨ MÔ		1D (bps)	YTD (bps)
Lãi suất liên NH	0.48%	-13	-449
Lãi suất tiết kiệm 12T	6.30%	0	-110
TPCP - 5 năm	2.12%	-27	-267
TPCP - 10 năm	2.69%	10	-221
USD/VND	23,850	-0.31%	0.38%
EUR/VND	26,189	-0.27%	2.07%
CNY/VND	3,337	-0.27%	-4.25%

6 tháng đầu năm, tổng thu ngân sách nhà nước ước tính 875.800 tỷ đồng, tổng chi NSNN ước tính 804.600 tỷ đồng; dự toán mức bội thu NSNN: 71.200 tỷ đồng.

LỊCH SỰ KIỆN

Mã	Ngày GDKHQ	Ngày ĐKCC	Ngày thực hiện	Loại	Tỉ lệ	Giá trị
DTK	7/7/2023	7/10/2023	7/17/2023	Tiền mặt		550
HVH	7/10/2023	7/11/2023		Cổ phiếu	10:1	
PJT	7/10/2023	7/11/2023	7/25/2023	Tiền mặt		800
VNR	7/10/2023	7/11/2023	7/31/2023	Tiền mặt		1,000
DP3	7/11/2023	7/12/2023		Cổ phiếu	100:150	
MED	7/11/2023	7/12/2023	7/26/2023	Tiền mặt		500
PGS	7/11/2023	7/12/2023	7/21/2023	Tiền mặt		2,000
TTA	7/11/2023	7/12/2023		Cổ phiếu	100:8	

TIN TỨC CHỌN LỌC

Thủ tướng yêu cầu NHNN và các ngân hàng tiếp tục nghiên cứu hạ lãi suất cho vay;

6 tháng đầu năm 2023, ngân sách nhà nước bội thu 71.200 tỷ đồng;

48 địa phương có chỉ số sản xuất công nghiệp tăng;

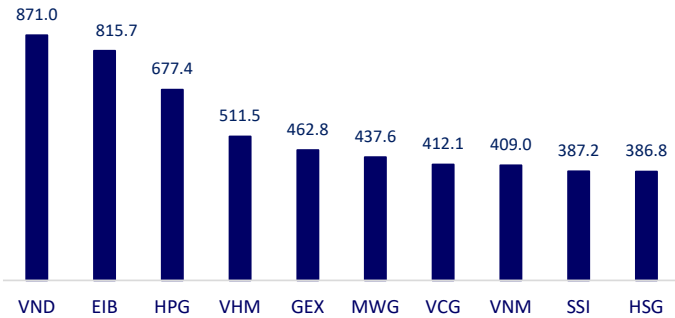
Bạo loạn đe dọa kinh tế Pháp;

Trung Quốc dẫn đầu trong ký kết các thỏa thuận LNG dài hạn;

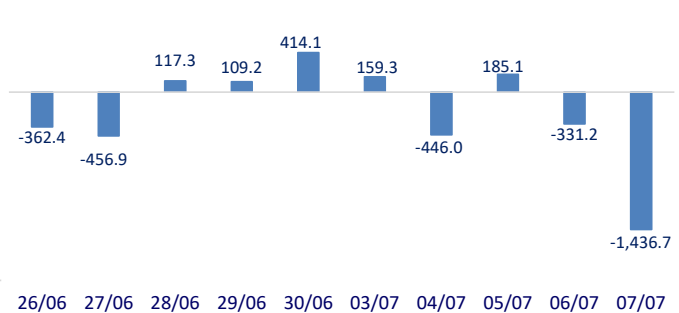
Thêm nỗ lực ổn định quan hệ Mỹ - Trung Quốc.

	Đóng cửa	1D	5D	KL mua	KL bán	Nội dung
VCB	105,000	4.27%	5.00%	1,829,621	1,412,616	Huy động vốn toàn hệ thống TCTD được kỳ vọng tăng bình quân 3,2% trong quý III/2023 và tăng 10,6% trong năm 2023, điều chỉnh tăng nhẹ so với mức kỳ vọng 9,2% tại kỳ điều tra trước. Dự nợ tín dụng của hệ thống ngân hàng được kỳ vọng tăng 4,4% trong quý III/2023 và tăng 12,5% trong năm 2023, điều chỉnh giảm 0,6 điểm phần trăm so với mức dự báo 13,7% tại kỳ điều tra trước.
BID	44,300	0.80%	2.19%	1,871,359	1,878,434	
CTG	29,600	0.85%	0.34%	7,461,181	6,356,454	
TCB	31,550	0.00%	-2.47%	6,598,865	5,617,291	
VPB	19,850	1.53%	0.00%	20,327,100	17,439,318	
MBB	20,450	1.24%	1.24%	23,580,792	17,564,396	
HDB	18,350	0.82%	-1.34%	4,291,888	3,468,747	
TPB	18,050	-0.82%	0.28%	10,664,626	10,667,388	
STB	29,600	1.72%	-0.67%	25,431,394	21,881,168	
VIB	19,800	1.02%	0.76%	5,074,130	5,706,975	
ACB	21,700	0.00%	-1.59%	13,624,591	11,938,551	
NVL	14,500	0.69%	-2.36%	40,264,713	39,190,937	NVL: đề xuất tỉnh Lâm Đồng cho phép nghiên cứu, khảo sát, lập quy hoạch chi tiết và đầu tư xây dựng dự án khu du lịch nghỉ dưỡng đa chức năng quốc tế kết hợp sân golf với tổng diện tích 396 ha.
BCM	80,100	0.38%	1.14%	408,064	413,396	
PDR	17,300	2.37%	2.98%	19,368,028	18,160,303	
GAS	96,000	0.84%	3.23%	1,128,959	1,485,156	GAS: Doanh thu 6 tháng đầu năm ước đạt 45.117 tỷ đồng, bằng 117% kế hoạch. Lợi nhuận trước thuế ước đạt 7.542 tỷ đồng và lợi nhuận sau thuế ước đạt 6.035 tỷ đồng, đều bằng 183% kế hoạch
POW	13,100	-1.13%	-2.24%	37,445,373	22,332,139	
PLX	40,300	0.00%	7.90%	2,423,898	3,023,177	
VIC	50,100	-0.60%	-1.76%	4,594,603	4,724,289	VIC: Ngày 7/7, tổ chức sự kiện triển lãm "VinFast - Vì tương lai xanh". Tại sự kiện này, ngoài giới thiệu các mẫu xe VF 6, VF 7 và VF 3, VinFast còn giới thiệu cửa hàng bán đồ lưu niệm và phụ kiện.
VHM	54,000	-0.92%	-1.82%	1,666,830	2,080,401	
VRE	27,000	0.19%	0.75%	7,348,132	6,522,671	
VNM	70,900	0.57%	-0.14%	13,270,084	10,427,421	VNM: Dự kiến doanh thu quý 2 đạt 15.2 ngàn tỷ đồng, tăng 1.6% so với cùng kỳ năm trước. Lãi sau thuế ước đạt 2.22 ngàn tỷ đồng, tăng 5.6% so với cùng kỳ và tăng 16.5 % so quý trước.
MSN	75,200	-1.05%	0.00%	2,046,689	2,189,063	
SAB	151,000	-1.56%	-1.69%	304,685	488,434	
BVH	45,250	0.56%	2.61%	1,430,143	1,480,530	MWG: MWG đang bắt đầu chịu hậu quả từ cuộc chiến do chính mình tạo ra. Đã 3 tháng Công ty không công bố lợi nhuận, trong khi giới phân tích cho rằng lợi nhuận của MWG chắc chắn sẽ bị "ăn mòn" đáng kể bởi cuộc chiến giá khi lần đầu tiên doanh thu bán thịt cá rau... cao hơn bán điện thoại.
VJC	93,800	-0.53%	-0.53%	1,063,640	1,124,420	
FPT	75,300	0.94%	1.86%	1,445,104	1,485,813	
MWG	45,500	5.32%	5.08%	11,232,724	10,651,537	
GVR	21,250	2.66%	9.54%	7,235,658	7,140,736	
SSI	26,450	0.57%	2.52%	32,315,109	28,121,734	
HPG	27,450	1.67%	4.97%	39,881,088	38,622,275	

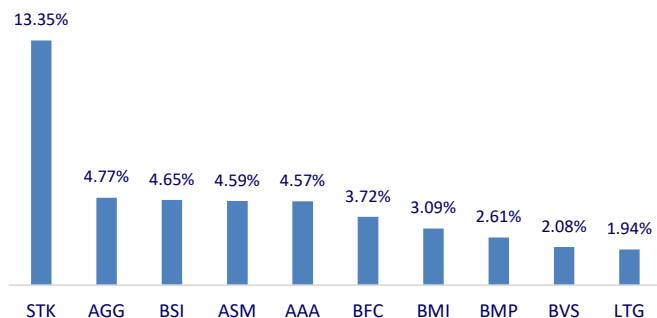
Top CP có tổng giá trị giao dịch cao nhất (tỷ đồng)



Dòng tiền NĐTNN 10 phiên gần nhất (tỷ đồng)



Top tăng 3 phiên có thanh khoản



Top giảm 3 phiên có thanh khoản

