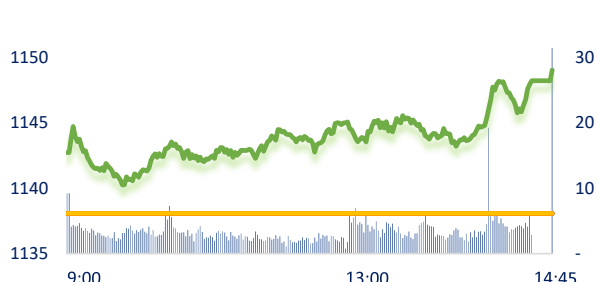
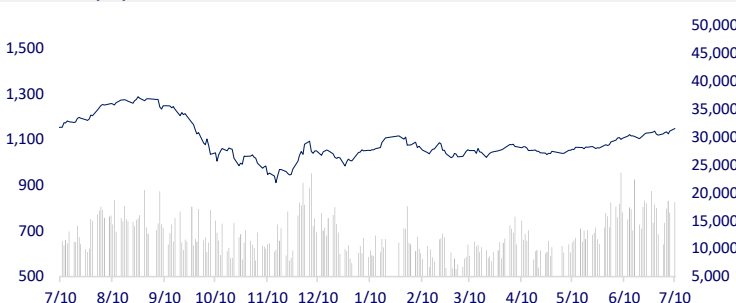
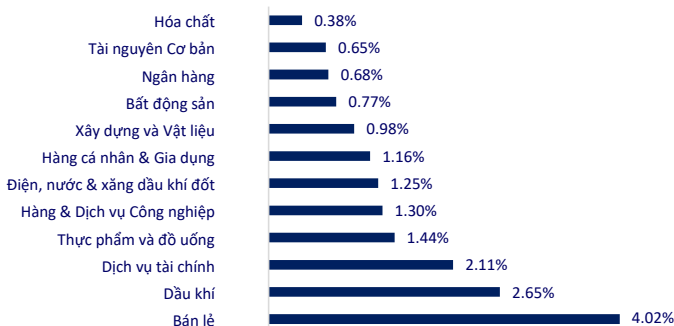


TTCK VIỆT NAM		1D	YTD
VN-INDEX	1,149.02	0.96%	14.09%
VN30	1,143.16	1.22%	13.73%
HNX	228.37	1.13%	11.23%
UPCOM	85.23	0.67%	18.95%
GT mua ròng NĐTNN (tỷ)	-372.15		
Tổng GTGD (tỷ)	21,914.46	17.13%	154.35%

Hôm nay, ngay từ đầu phiên ATO thị trường đã tăng điểm tuy nhiên áp lực chốt lời nửa đầu phiên đã ép VNIndex tụt xuống đáng kể. Tuy nhiên sau đó dòng tiền vào mua rất ấn tượng, đẩy giá nhóm vốn hóa lớn mạnh lên. Đà tăng lan rộng sang hầu hết các nhóm ngành. Nhóm cổ phiếu có thanh khoản hàng đầu phải kể đến là chứng khoán, bất động sản và ngân hàng...

INTRADAY VNINDEX 10/7/2023

VNINDEX (1Y)

ETF & PHÁI SINH 1D YTD

E1VFN30	19,540	0.67%	12.75%
FUEMAV30	13,530	1.05%	13.51%
FUESSV30	13,990	0.79%	12.10%
FUESSV50	16,760	-0.71%	19.29%
FUESSVFL	17,940	1.87%	25.02%
FUEVFVND	24,290	1.42%	8.44%
FUEVN100	14,770	1.37%	14.05%
VN30F2307	1,137	1.02%	
VN30F2308	1,134	1.02%	
VN30F2309	1,130	1.24%	
VN30F2312	1,119	0.96%	

THAY ĐỔI GIÁ TẠI CÁC NGÀNH

THỊ TRƯỜNG THẾ GIỚI 1D YTD

Nikkei	32,189.73	-0.61%	23.36%
Shanghai	3,203.70	0.22%	3.70%
Kospi	2,520.70	-0.24%	12.71%
Hang Seng	18,479.72	0.62%	-6.58%
STI (Singapore)	3,149.32	0.31%	-3.14%
SET (Thái Lan)	1496.89	0.43%	-10.39%
Dầu Brent (\$/thùng)	77.92	-0.52%	-9.30%
Vàng (\$/ounce)	1,928.65	-0.14%	5.61%

Thị trường chứng khoán Hong Kong tăng điểm trong phiên ngày 10/7 nhờ hy vọng Trung Quốc sẽ kết thúc thời kỳ "chấn chỉnh" kéo dài đối với lĩnh vực công nghệ. Tuy nhiên, đà tăng trên thị trường châu Á lúc ban đầu đã bị chững lại vì số liệu lạm phát cho thấy nền kinh tế Trung Quốc suy yếu.

KINH TẾ VĨ MÔ 1D (bps) YTD (bps)

Lãi suất liên NH	0.41%	-7	-456
Lãi suất tiết kiệm 12T	6.30%	0	-110
TPCP - 5 năm	2.14%	2	-265
TPCP - 10 năm	2.73%	4	-217
USD/VND	23,863	0.05%	0.43%
EUR/VND	26,361	0.66%	2.74%
CNY/VND	3,338	0.03%	-4.22%

Theo dữ liệu thống kê từ Hiệp hội Thị trường Trái phiếu Việt Nam (VBMA), tính đến ngày 30/06/2023, có 13 đợt phát hành trái phiếu doanh nghiệp (TPDN) riêng lẻ trong tháng 6, và không có đợt phát hành nào ra công chúng. Tổng giá trị các đợt phát hành TPDN trong tháng 6 là 8,170 tỷ đồng. Lãi suất trung bình là 10.5%/năm, kỳ hạn trung bình 4.2 năm.

LỊCH SỰ KIỆN

Mã	Ngày GDKHQ	Ngày ĐKCC	Ngày thực hiện	Loại	Tỉ lệ	Giá trị
HVH	7/10/2023	7/11/2023		Cổ phiếu	10:1	
PJT	7/10/2023	7/11/2023	7/25/2023	Tiền mặt		800
VNR	7/10/2023	7/11/2023	7/31/2023	Tiền mặt		1,000
DP3	7/11/2023	7/12/2023		Cổ phiếu	100:150	
MED	7/11/2023	7/12/2023	7/26/2023	Tiền mặt		500
PGS	7/11/2023	7/12/2023	7/21/2023	Tiền mặt		2,000
TTA	7/11/2023	7/12/2023		Cổ phiếu	100:8	
GKM	7/13/2023	7/14/2023		Cổ phiếu	100:20	

TIN TỨC CHỌN LỌC

Standard Chartered: Kinh tế Việt Nam trên đà phục hồi;

VBMA: Gần 8.2 ngàn tỷ đồng trái phiếu doanh nghiệp được phát hành trong tháng 6;

Xuất khẩu gỗ và sản phẩm gỗ dự báo nửa cuối năm tiếp tục khó;

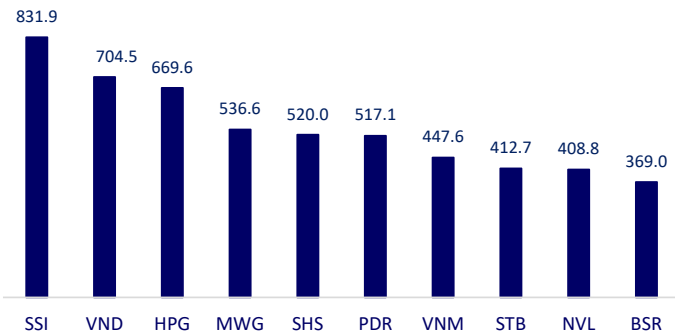
Trung Quốc đứng trước bờ vực giảm phát;

Đầu tư của EU vào New Zealand có thể tăng tới 80% sau khi ký kết FTA;

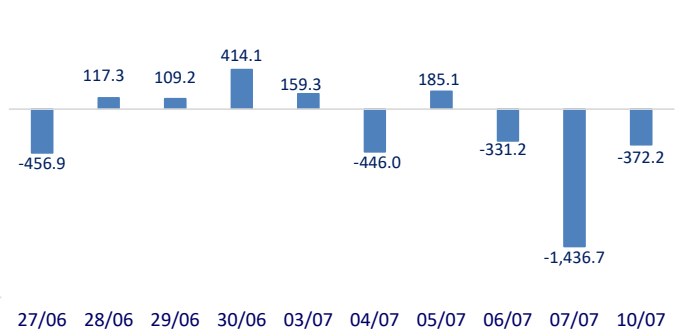
Các nhà đầu tư ngoại bán ròng cổ phiếu Hàn Quốc tháng thứ 3 liên tiếp.

	Đóng cửa	1D	5D	KL mua	KL bán	Nội dung
VCB	102,700	-2.19%	2.70%	1,577,397	1,470,529	VCB: Vietcombank dự kiến phát hành gần 856.6 triệu cp để trả cổ tức với tỷ lệ 18.1%. Nguồn vốn phát hành từ nguồn lợi nhuận còn lại năm 2019 sau thuế, trích lập các quỹ, chia cổ tức tiền mặt, cổ phiếu và nguồn lợi nhuận còn lại năm 2020 sau thuế, sau trích lập các quỹ và chia cổ tức tiền mặt. Ngày đăng ký cuối cùng để phân bổ quyền là 26/07/2023. Ngày giao dịch không hưởng quyền là 25/07/2023. Dự kiến sau khi phát hành, vốn điều lệ của Vietcombank sẽ tăng thêm gần 8,566 tỷ đồng lên mức 55,892 tỷ đồng.
BID	46,950	5.98%	5.51%	9,594,803	6,989,456	
CTG	29,700	0.34%	1.54%	12,457,493	12,132,807	
TCB	32,000	1.43%	0.00%	10,058,861	8,620,332	
VPB	20,050	1.01%	1.01%	26,435,009	32,621,236	
MBB	20,750	1.47%	2.72%	34,552,386	27,047,598	
HDB	18,350	0.00%	-0.54%	6,316,022	5,596,748	
TPB	18,200	0.83%	0.28%	10,109,003	10,673,137	
STB	29,850	0.84%	0.51%	23,581,916	25,482,702	
VIB	20,300	2.53%	3.31%	19,834,190	16,947,726	
ACB	21,950	1.15%	-0.45%	15,109,398	17,705,183	
NVL	14,900	2.76%	2.41%	54,297,072	63,800,231	NVL: Novaland chưa thu xếp được nguồn thanh toán Lô trái phiếu NVLH2123006 của Novaland phát hành ngày 29/6/2021, đáo hạn vào 29/6/2023. Lô trái phiếu có giá trị 300 tỷ đồng.
BCM	80,500	0.50%	-0.49%	346,145	369,612	
PDR	18,500	6.94%	10.78%	59,306,004	34,577,856	
GAS	97,500	1.56%	3.72%	1,666,599	1,946,957	GAS: Riêng quý II, lợi nhuận sau thuế của PV GAS ước đạt 2.618 tỷ đồng, giảm 49% so với cùng kỳ năm 2022. Đây là mức lợi nhuận thấp nhất trong vòng 6 quý trở lại đây.
POW	13,200	0.76%	-0.75%	17,295,569	15,661,745	
PLX	41,800	3.72%	11.02%	4,184,299	3,527,521	
VIC	50,900	1.60%	-0.39%	5,419,925	5,481,075	VIC: Ngày 7/7, tổ chức sự kiện triển lãm "VinFast - Vì tương lai xanh". VinFast mang tới dải sản phẩm ô tô điện trải dài mọi phân khúc. Trong đó, VinFast VF 6 thuộc phân khúc SUV hạng B.
VHM	53,800	-0.37%	-3.76%	3,124,831	3,186,797	
VRE	26,950	-0.19%	-0.19%	8,753,042	10,002,928	
VNM	72,100	1.69%	1.98%	11,736,085	11,353,652	VNM: Lũy kế 6 tháng, VNM ước đạt doanh thu gần 29.2 ngàn tỷ đồng và lãi sau thuế hơn 4.1 ngàn tỷ đồng thực hiện 46% kế hoạch doanh thu và gần 48% mục tiêu lợi nhuận sau thuế.
MSN	77,900	3.59%	3.32%	4,399,550	3,399,787	
SAB	150,300	-0.46%	-2.21%	358,191	333,071	
BVH	45,600	0.77%	2.47%	1,900,789	2,101,809	HPG: Theo báo cáo mới cập nhật, đến ngày 28/6, cổ phiếu Hòa Phát (mã HPG) đã leo lên top 3 khoản đầu tư lớn nhất danh mục của Vietnam Enterprise Investments Limited (VEIL) – Dragon Capital với tỷ trọng 8,29%. Đây là mức tỷ trọng cao nhất trong vòng hơn một năm mà VEIL phân bổ vào cổ phiếu đầu ngành thép.
VJC	94,200	0.43%	-0.21%	1,179,578	1,092,719	
FPT	75,300	0.00%	1.39%	1,971,806	2,207,479	
MWG	47,750	4.95%	11.05%	16,510,280	15,936,805	
GVR	21,250	0.00%	5.46%	6,808,975	7,080,519	
SSI	27,500	3.97%	7.00%	56,001,813	48,576,179	
HPG	27,700	0.91%	5.73%	35,284,928	41,790,872	

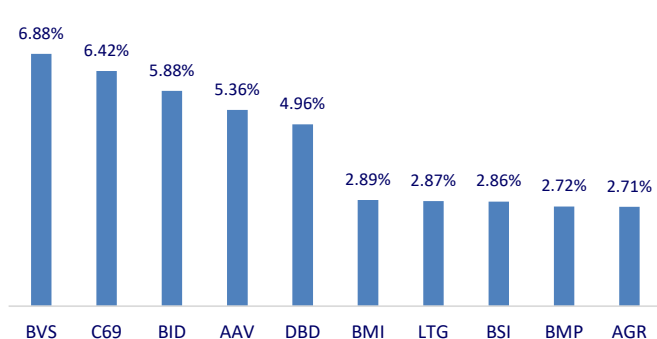
Top CP có tổng giá trị giao dịch cao nhất (tỷ đồng)



Dòng tiền NĐTNN 10 phiên gần nhất (tỷ đồng)



Top tăng 3 phiên có thanh khoản



Top giảm 3 phiên có thanh khoản

