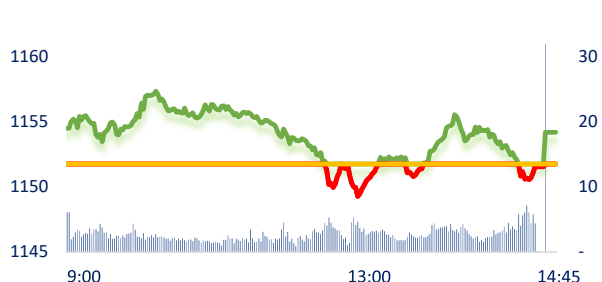
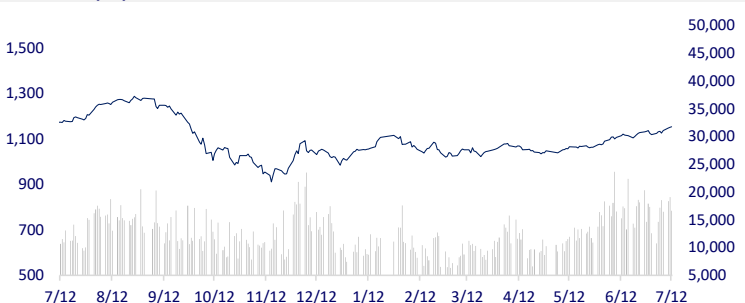
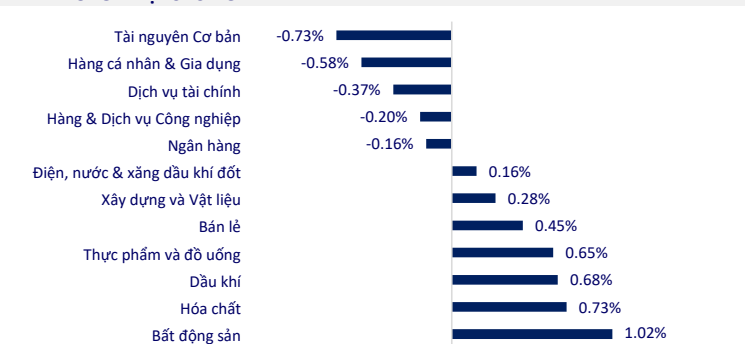


TTCK VIỆT NAM		1D	YTD
VN-INDEX	1,154.20	0.21%	14.61%
VN30	1,146.54	-0.01%	14.06%
HNX	228.88	-0.15%	11.48%
UPCOM	85.91	0.10%	19.90%
GT mua ròng NĐTNN (tỷ)	-380.32		
Tổng GTGD (tỷ)	19,216.51	-23.36%	123.03%

Hôm nay, thị trường có phiên sáng lạc quan khi sắc xanh duy trì trong khoảng thời gian đầu, sau đó áp lực bán xuất hiện trên diện rộng kéo chỉ số xuống dưới tham chiếu. Thị trường giao dịch khá giằng co trong phiên chiều nhưng chốt phiên VNIndex vẫn duy trì được sắc xanh tích cực.

**INTRADAY VNINDEX 12/7/2023**

**VNINDEX (1Y)**

**ETF & PHẢI SINH**

		1D	YTD
E1VFN30	19,600	0.00%	13.10%
FUEMAV30	13,590	0.07%	14.01%
FUESSV30	14,000	-0.36%	12.18%
FUESSV50	17,060	0.00%	21.42%
FUESSVFL	17,800	-1.71%	24.04%
FUEVFVND	24,430	-0.16%	9.06%
FUEVN100	14,880	0.27%	14.90%
VN30F2307	1,142	0.33%	
VN30F2308	1,136	0.04%	
VN30F2309	1,131	-0.18%	
VN30F2312	1,122	-0.09%	

**THAY ĐỔI GIÁ TẠI CÁC NGÀNH**

**THỊ TRƯỜNG THẾ GIỚI**

		1D	YTD
Nikkei	31,943.93	-0.81%	22.42%
Shanghai	3,196.13	-0.78%	3.46%
Kospi	2,574.72	0.48%	15.13%
Hang Seng	18,860.95	1.08%	-4.65%
STI (Singapore)	3,175.36	0.36%	-2.34%
SET (Thái Lan)	1491.14	-0.39%	-10.73%
Dầu Brent (\$/thùng)	79.36	-0.25%	-7.62%
Vàng (\$/ounce)	1,939.25	-0.19%	6.19%

Chứng khoán Châu Á biến động trái chiều trong phiên giao dịch ngày 12/7. Trong khi Chỉ số Nikkei 225 của Nhật Bản và Shanghai Composite Trung Quốc ghi nhận đà sụt giảm thì chứng khoán Hong Kong một lần nữa là một trong những chỉ số hoạt động tốt nhất sau khi Trung Quốc đánh tin hiệu cuộc chấn chỉnh đối với các tập đoàn lớn trong lĩnh vực công nghệ sắp kết thúc.

**KINH TẾ VĨ MÔ**

		1D (bps)	YTD (bps)
Lãi suất liên NH	0.24%	-13	-473
Lãi suất tiết kiệm 12T	6.30%	0	-110
TPCP - 5 năm	2.07%	-8	-272
TPCP - 10 năm	2.65%	-3	-225
USD/VND	23,870	-0.17%	0.46%
EUR/VND	26,519	-0.01%	3.35%
CNY/VND	3,360	-0.03%	-3.59%

Kiều hối về TP.HCM 6 tháng ước đạt 4,4 tỷ USD, bằng 66% so với năm 2022. Lượng kiều hối chuyển về thành phố tiếp tục tăng trưởng khá, dự kiến có thể đạt 7 tỷ USD trong năm 2023, tăng khoảng 6-7% so với năm 2022.

**LỊCH SỰ KIỆN**

Mã	Ngày GDKHQ	Ngày ĐKCC	Ngày thực hiện	Loại	Tỉ lệ	Giá trị
GKM	7/13/2023	7/14/2023		Cổ phiếu	100:20	
TN1	7/14/2023	7/17/2023		Cổ phiếu	100:15	
TMP	7/14/2023	7/17/2023	8/2/2023	Tiền mặt		1,000
PPC	7/14/2023	7/17/2023	7/28/2023	Tiền mặt		400
HJS	7/14/2023	7/17/2023	7/28/2023	Tiền mặt		600
ADS	7/14/2023	7/17/2023		Cổ phiếu	100:15	
TN1	7/14/2023	7/17/2023	8/11/2023	Tiền mặt	100:15	500
LAF	7/17/2023	7/18/2023	7/28/2023	Tiền mặt		1,500

## TIN TỨC CHỌN LỌC

Chuyên gia WB: 'Tăng trưởng GDP Việt Nam 2023 sẽ dưới 5%';

Tăng lương nhưng phải ngăn lạm phát tăng giá;

Giá gạo đang cao nhất 11 năm nhưng có thể sẽ tăng 20% nữa;

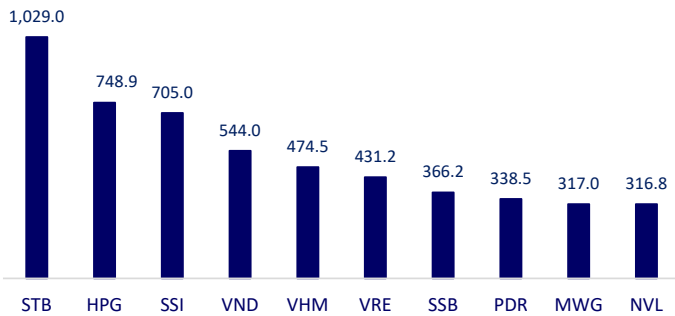
OECD: Cuộc cách mạng AI có thể đe dọa 27% việc làm;

Thị trường hàng xa xỉ châu Á ngày càng phát triển;

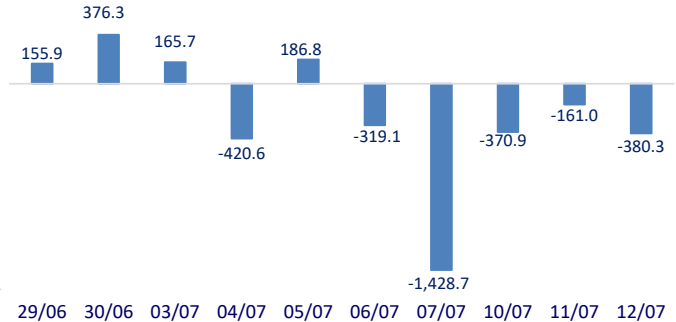
ADB và EMA thúc đẩy năng lượng sạch tại ASEAN.

	Đóng cửa	1D	5D	KL mua	KL bán	Nội dung
VCB	104,000	0.97%	1.96%	1,386,753	1,271,945	VPB: VPBank dự kiến lấy ý kiến cổ đông bằng văn vào cuối tháng 7 hoặc đầu tháng 8/2023 về việc bổ sung, cụ thể hóa Phương án sử dụng số tiền thu được từ đợt chào bán cổ phiếu riêng lẻ cho SMBC. Khoản đầu tư của SMBC mang lại cho VPBank 35.9 nghìn tỷ đồng vốn cấp 1 (giá 30,160 đồng/cp), tương đương 1.5 tỷ USD, qua đó nâng tổng vốn chủ sở hữu của VPBank từ 103.5 nghìn tỷ đồng lên xấp xỉ 140 nghìn tỷ đồng.
BID	46,700	0.32%	5.30%	5,946,957	4,214,670	
CTG	30,000	-0.99%	1.52%	11,156,674	11,919,973	
TCB	31,650	-0.94%	-0.94%	7,524,261	8,878,338	
VPB	19,650	-1.26%	-1.50%	22,919,392	27,657,682	
MBB	21,000	-0.94%	2.94%	23,451,203	26,092,558	
HDB	18,550	-0.27%	0.54%	3,148,660	3,976,944	
TPB	18,150	-0.82%	0.28%	7,860,587	10,734,162	
STB	29,800	-0.67%	-0.33%	64,241,981	61,854,361	
VIB	20,100	-0.99%	1.01%	7,155,824	9,362,782	
ACB	21,850	-0.68%	-0.46%	9,505,458	18,703,632	
NVL	14,600	-0.68%	-0.68%	41,265,172	56,803,550	PDR: Ngày 11/7, PDR đã tiến hành mua lại toàn bộ 71,9 tỷ đồng trái phiếu đang lưu hành của mã PDRH2123002. Lô trái phiếu được phát hành vào tháng 4/2021 và sẽ đáo hạn ngày 28/7 tới đây.
BCM	80,700	-0.37%	0.75%	448,412	488,440	
PDR	19,100	3.80%	10.09%	43,867,845	31,925,054	
GAS	96,500	-0.72%	2.33%	940,280	1,413,551	POW: Kết quả kinh doanh 6 tháng đầu năm với doanh thu ước đạt 16.567 tỷ đồng, tăng 14% so với cùng kỳ. Sản lượng điện nửa đầu năm khoảng 8,31 triệu kWh.
POW	13,250	0.00%	-1.85%	11,020,630	16,606,677	
PLX	41,500	0.61%	2.98%	2,570,549	2,714,450	
VIC	51,400	1.18%	0.78%	3,977,373	5,024,669	VIC: VinFast VF 6 sẽ được bán ra 2 phiên bản: Eco và Plus. Bản Eco sử dụng động cơ điện công suất 174 mã lực, bản Plus dùng động cơ điện công suất 201 mã lực.
VHM	55,100	2.23%	-1.78%	3,282,201	3,365,556	
VRE	28,100	2.93%	2.18%	28,086,204	23,746,729	VNM: Sau 6 tháng, Vinamilk đã thực hiện được 46% kế hoạch doanh thu và gần 48% mục tiêu lợi nhuận sau thuế.
VNM	73,500	0.96%	5.30%	7,254,523	8,382,255	
MSN	79,500	0.38%	4.88%	2,802,477	3,222,796	
SAB	151,000	0.67%	-1.82%	297,475	275,411	HPG: Tính từ đầu năm 2023, Hòa Phát là cổ phiếu được khối ngoại mua ròng mạnh nhất sàn chứng khoán với tổng giá trị luỹ kế lên đến 4.200 tỷ đồng. Hai quỹ đang nắm giữ hơn 100 triệu cổ phiếu HPG đó là Vietnam Enterprise Investments Limited (VEIL), quỹ lớn nhất thuộc Dragon Capital quản lý và VinaCapital Vietnam Opportunity Fund (VOF), quỹ thành viên thuộc VinaCapital.
BVH	46,850	2.97%	4.58%	4,650,354	3,608,238	
VJC	93,900	-0.32%	-0.42%	1,120,592	1,240,556	
FPT	75,300	0.40%	0.67%	1,736,332	1,764,594	
MWG	49,150	0.72%	13.38%	8,967,628	8,638,826	
GVR	21,600	0.47%	7.46%	5,840,379	4,878,154	
SSI	27,950	-0.36%	6.68%	39,952,518	42,285,789	
HPG	27,000	-1.10%	0.19%	55,556,630	49,773,144	

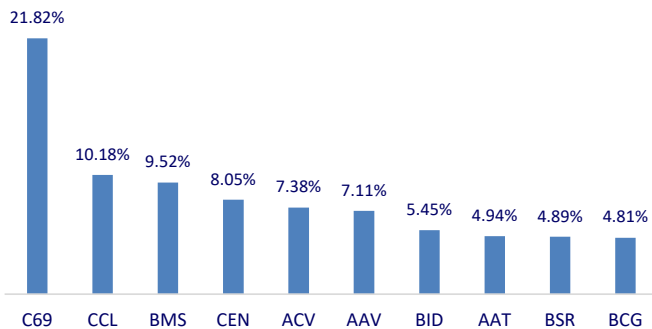
Top CP có tổng giá trị giao dịch cao nhất (tỷ đồng)



Dòng tiền NĐTNN 10 phiên gần nhất (tỷ đồng)



Top tăng 3 phiên có thanh khoản



Top giảm 3 phiên có thanh khoản

