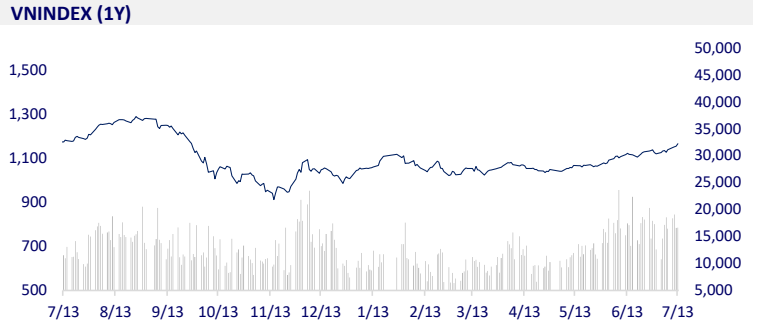
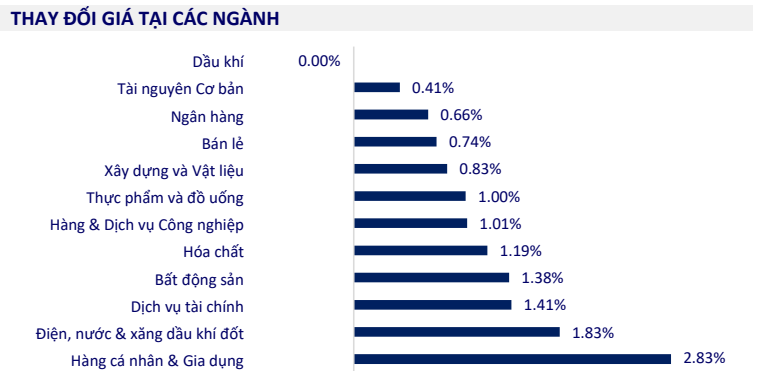


TTCK VIỆT NAM		1D	YTD
VN-INDEX	1,165.42	0.97%	15.72%
VN30	1,156.11	0.83%	15.01%
HNX	229.97	0.48%	12.01%
UPCOM	86.21	0.35%	20.32%
GT mua ròng NĐTNN (tỷ)	278.11		
Tổng GTGD (tỷ)	19,280.91	0.34%	123.78%

VNIndex mở cửa sáng nay trong không khí khá hưng phấn. Các nhóm ngành lớn như ngân hàng, BĐS, thực phẩm, bán lẻ, dầu khí, điện... đều tràn sắc xanh. Đà tăng của thị trường đã được duy trì đến cuối phiên giúp VNIndex đóng cửa tại mức cao nhất trong phiên.



ETF & PHẢI SINH		1D	YTD
E1VFN30	19,800	1.02%	14.25%
FUEMAV30	13,680	0.66%	14.77%
FUESSV30	14,200	1.43%	13.78%
FUESSV50	17,830	4.51%	26.90%
FUESSVFL	17,870	0.39%	24.53%
FUEVFNVD	24,950	2.13%	11.38%
FUEVN100	15,000	0.81%	15.83%



VN30F2307	1,155	1.16%
VN30F2308	1,152	1.37%
VN30F2309	1,146	1.39%
VN30F2312	1,136	1.24%

THỊ TRƯỜNG THẾ GIỚI		1D	YTD
Nikkei	32,419.33	1.49%	24.24%
Shanghai	3,236.48	1.26%	4.77%
Kospi	2,591.23	0.64%	15.87%
Hang Seng	19,350.62	2.60%	-2.18%
STI (Singapore)	3,238.46	1.99%	-0.40%
SET (Thái Lan)	1494.02	0.19%	-10.56%
Dầu Brent (\$/thùng)	80.31	0.15%	-6.52%
Vàng (\$/ounce)	1,964.85	0.14%	7.59%

Khép lại phiên chiều ngày 13/7, nhiều sàn chứng khoán châu Á tăng điểm, trong bối cảnh đồng USD yếu đi và Bộ Lao động Mỹ công bố số liệu lạm phát ở mức thấp đáng kinh ngạc, củng cố niềm tin của các nhà đầu tư rằng chu kỳ thắt chặt tiền tệ của Cục Dự trữ liên bang Mỹ (Fed) sắp kết thúc.

KINH TẾ VĨ MÔ		1D (bps)	YTD (bps)
Lãi suất liên NH	0.21%	-3	-476
Lãi suất tiết kiệm 12T	6.30%	0	-110
TPCP - 5 năm	2.00%	-7	-279
TPCP - 10 năm	2.64%	-1	-226
USD/VND	23,875	0.02%	0.48%
EUR/VND	26,876	1.35%	4.74%
CNY/VND	3,374	0.42%	-3.19%

6 tháng đầu năm, thu ngân sách Nhà nước (NSNN) đạt 875,800 tỷ đồng, bằng 54% dự toán; đã thực hiện miễn, giảm, gia hạn thuế, phí, lệ phí và tiền thuê đất khoảng 70,300 tỷ đồng (miễn giảm 28,300 tỷ đồng, gia hạn 42,000 tỷ đồng).

**LỊCH SỰ KIỆN**

Mã	Ngày GDKHQ	Ngày ĐKCC	Ngày thực hiện	Loại	Tỉ lệ	Giá trị
GKM	7/13/2023	7/14/2023		Cổ phiếu	100:20	
TN1	7/14/2023	7/17/2023		Cổ phiếu	100:15	
TMP	7/14/2023	7/17/2023	8/2/2023	Tiền mặt		1,000
PPC	7/14/2023	7/17/2023	7/28/2023	Tiền mặt		400
HJS	7/14/2023	7/17/2023	7/28/2023	Tiền mặt		600
ADS	7/14/2023	7/17/2023		Cổ phiếu	100:15	
TN1	7/14/2023	7/17/2023	8/11/2023	Tiền mặt	100:15	500
LAF	7/17/2023	7/18/2023	7/28/2023	Tiền mặt		1,500

## TIN TỨC CHỌN LỌC

Thủ tướng: Quyết liệt gỡ nút thắt về giải phóng mặt bằng và nguyên vật liệu xây dựng cho các công trình giao thông;

6 tháng đầu năm 2023 đã miễn giảm, gia hạn thuế, phí hơn 70,000 tỷ đồng;

Trung Quốc tăng gấp đôi nhập khẩu tôm trong tháng 5, nhập khẩu từ Việt Nam cao nhất từ đầu năm;

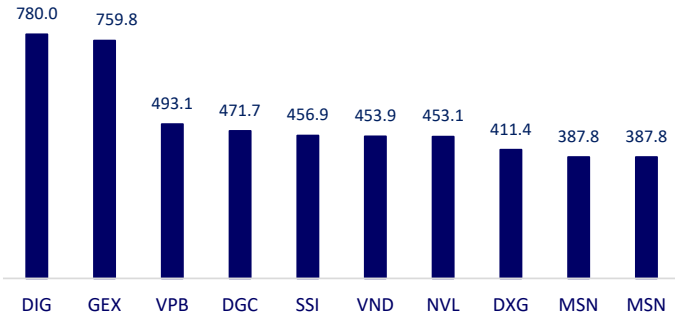
Lạm phát Mỹ chỉ còn 3%, thấp nhất kể từ tháng 3/2021;

Chi phí đi vay tăng cao làm suy yếu thị trường bất động sản của Anh;

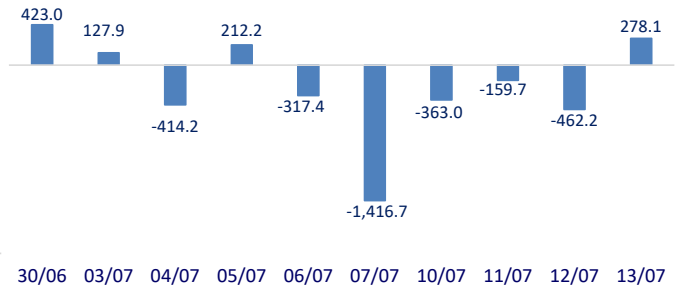
Ngân hàng Trung ương Canada quyết định tăng lãi suất cơ bản lên 5%.

	Đóng cửa	1D	5D	KL mua	KL bán	Nội dung
VCB	104,900	0.87%	4.17%	1,340,971	1,623,125	VCB: Chủ tịch HĐQT Vietcombank cho biết kế hoạch phát hành riêng lẻ 6,5% vốn điều lệ cho nhà đầu tư nước ngoài đang dừng ở bước thuê tổ chức tư vấn. Theo kế hoạch, Vietcombank sẽ thực hiện phát hành riêng lẻ cho nhà đầu tư nước ngoài trong giai đoạn 2023 - 2024.
BID	46,900	0.43%	6.71%	6,837,962	3,693,586	
CTG	30,000	0.00%	2.21%	9,850,161	11,661,127	
TCB	31,950	0.95%	1.27%	9,004,070	7,466,054	
VPB	19,950	1.53%	2.05%	30,900,033	31,287,959	
MBB	21,100	0.48%	4.46%	28,793,825	33,600,311	
HDB	18,600	0.27%	2.20%	3,885,388	4,491,995	
TPB	18,250	0.55%	0.27%	8,881,181	9,043,958	
STB	30,000	0.67%	3.09%	22,476,777	23,155,405	
VIB	20,200	0.50%	3.06%	7,076,459	6,644,591	
ACB	22,000	0.69%	1.38%	11,625,259	17,091,588	
NVL	14,950	2.40%	3.82%	54,216,883	76,056,333	PDR: PDR cho biết, hiện tại dư nợ trái phiếu còn khoảng 1.400 tỷ đồng và tự tin đã vượt qua khó khăn. Như vậy, tính từ đầu quý 2 đến nay, PDR đã mua lại trước hạn tối thiểu 313 tỷ đồng.
BCM	81,000	0.37%	1.50%	564,275	560,326	
PDR	19,200	0.52%	13.61%	22,998,180	21,489,138	
GAS	99,300	2.90%	4.31%	2,509,182	2,773,798	POW: Trong 6 tháng cuối năm, POW dự kiến chỉ tiêu sản lượng điện là 7.8 tỷ kWh; doanh thu kế hoạch ước 11.6 ngàn tỷ đồng.
POW	13,350	0.75%	0.75%	21,984,614	21,781,267	
PLX	41,400	-0.24%	2.73%	2,072,677	2,137,303	
VIC	51,500	0.19%	2.18%	3,290,271	4,603,971	VIC: Danh sách 10 xe bán chạy nhất nửa đầu 2023 là có đến 2 mẫu xe điện từ VinFast là VF e34 và VF 8 với mức doanh số lần lượt là 5.072 và 4.555 xe, xếp vị trí thứ 8 và 9.
VHM	56,300	2.18%	3.30%	3,923,958	4,805,028	
VRE	28,150	0.18%	4.45%	12,903,577	12,723,941	
VNM	73,100	-0.54%	3.69%	5,944,366	7,859,657	VNM: Vinamilk hiện nằm trong Top 36 Công ty sửa lớn nhất thế giới về doanh thu và đang quản lý 15 trang trại và 17 nhà máy trong và ngoài nước, 13 công ty con, công ty liên doanh và liên kết.
MSN	81,800	2.89%	7.63%	4,630,799	4,265,615	
SAB	153,500	1.66%	0.07%	418,364	452,027	
BVH	47,000	0.32%	4.44%	2,033,919	2,586,045	MWG: Cổ phiếu MWG vừa có phiên tăng điểm thứ 5 liên tiếp để tiến lên mức 49.350 đồng/cp, qua đó thiết lập mốc cao nhất trong vòng hơn 5 tháng kể từ đầu tháng 2/2023. Vốn hóa nhanh chóng tăng thêm 8.900 tỷ đồng, tương đương +15% chỉ sau 5 phiên giao dịch, giá trị đạt xấp xỉ 72.000 tỷ đồng.
VJC	94,900	1.06%	0.64%	1,833,735	1,839,137	
FPT	75,800	0.66%	1.61%	1,748,057	2,529,895	
MWG	49,350	0.41%	14.24%	9,272,032	10,632,953	
GVR	21,650	0.23%	4.59%	4,097,646	4,130,564	
SSI	28,400	1.61%	7.98%	29,452,219	26,989,158	
HPG	27,050	0.19%	0.19%	25,502,873	30,187,912	

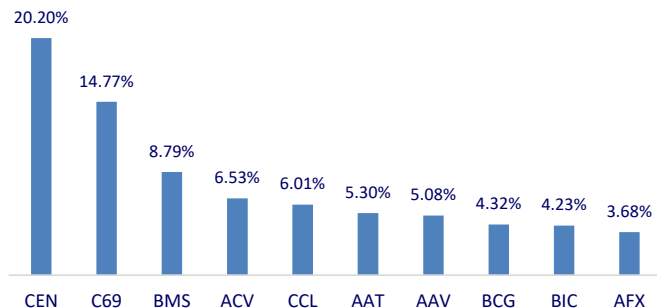
Top CP có tổng giá trị giao dịch cao nhất (tỷ đồng)



Dòng tiền NĐTNN 10 phiên gần nhất (tỷ đồng)



Top tăng 3 phiên có thanh khoản



Top giảm 3 phiên có thanh khoản

