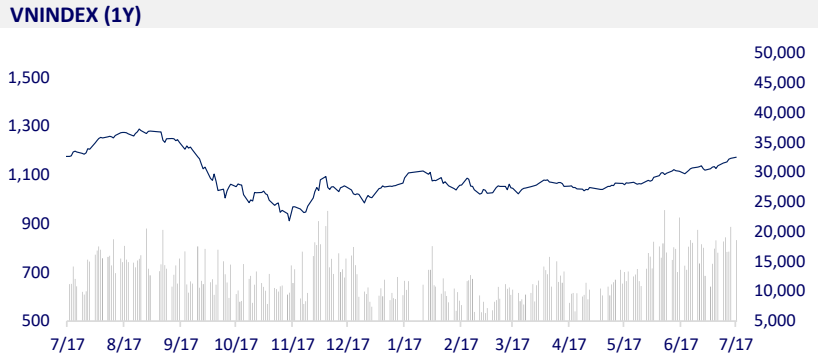
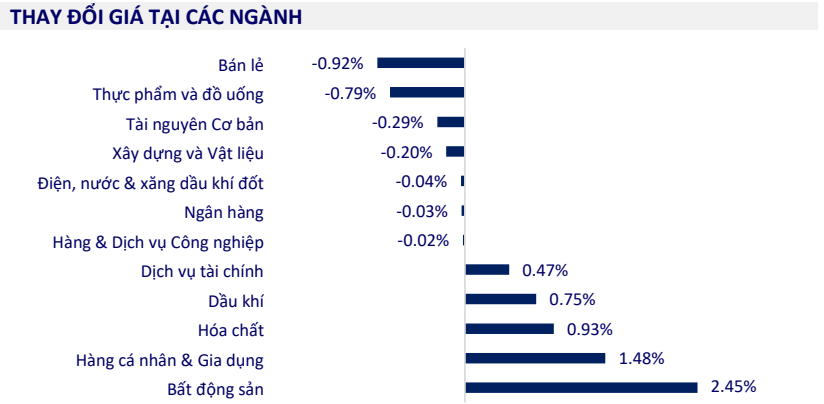


TTCK VIỆT NAM		1D	YTD
VN-INDEX	1,173.13	0.40%	16.49%
VN30	1,164.58	0.34%	15.86%
HNX	230.95	0.33%	12.49%
UPCOM	86.81	0.60%	21.16%
GT mua ròng NĐTNN (tỷ)	197.30		
Tổng GTGD (tỷ)	21,291.42	-9.13%	147.12%

Hôm nay, thị trường chứng khoán giao dịch trong biên độ khá hẹp nhưng VNIndex vẫn duy trì sắc xanh tích cực. Chỉ số VNIndex đánh dấu phiên thứ 7 tăng điểm liên tiếp với thanh khoản khá tốt. Nhóm cổ phiếu Bất động sản tăng mạnh nhất thị trường (2.45%) với sự đồng thuận từ các Largecap (cổ phiếu vốn hóa lớn) đến Smallcap (cổ phiếu vốn hóa nhỏ)



ETF & PHÁI SINH		1D	YTD
E1VFN30	20,000	0.70%	15.41%
FUEMAV30	13,780	0.00%	15.60%
FUESSV30	14,290	1.28%	14.50%
FUESSV50	17,650	1.44%	25.62%
FUESSVFL	17,990	0.06%	25.37%
FUEVFN30	25,090	0.36%	12.01%
FUEVN100	15,150	1.00%	16.99%
VN30F2307	1,162	-0.03%	
VN30F2308	1,160	0.43%	
VN30F2309	1,157	0.29%	
VN30F2312	1,148	0.64%	



THỊ TRƯỜNG THẾ GIỚI		1D	YTD
Nikkei	32,391.26	0.00%	24.13%
Shanghai	3,209.63	-0.87%	3.90%
Kospi	2,619.00	-0.35%	17.11%
Hang Seng	19,413.78	0.00%	-1.86%
STI (Singapore)	3,254.43	0.18%	0.10%
SET (Thái Lan)	1,528.77	0.71%	-8.48%
Dầu Brent (\$/thùng)	78.92	-2.83%	-8.14%
Vàng (\$/ounce)	1,961.55	0.07%	7.41%

Mở cửa phiên đầu tuần 17/7, hầu hết chứng khoán châu Á khá trầm lắng, khi số liệu mới cho thấy kinh tế Trung Quốc đã tăng ít hơn dự kiến trong quý II/2023. Chỉ số Kospi của Hàn Quốc và Shanghai (Trung Quốc) đều ghi nhận giảm lần lượt 0.35% và 0.87%. Hôm nay, Thị trường Nhật Bản đóng cửa nghỉ lễ, thị trường Hong Kong đóng cửa do bão đổ bộ.

KINH TẾ VĨ MÔ		1D (bps)	YTD (bps)
Lãi suất liên NH	0.21%	1	-476
Lãi suất tiết kiệm 12T	6.30%	0	-110
TPCP - 5 năm	1.94%	-1	-285
TPCP - 10 năm	2.60%	-1	-230
USD/VND	23,850	0.02%	0.38%
EUR/VND	26,990	0.13%	5.19%
CNY/VND	3,369	-0.35%	-3.33%

Theo Cục Xuất nhập khẩu (Bộ Công Thương), sáu tháng đầu năm 2023, trị giá xuất khẩu hàng rau quả đạt 2,7 tỉ USD, tăng 60,1% so với cùng kỳ năm 2022. Đặc biệt, sầu riêng đã vươn lên vị trí xuất khẩu hàng đầu với giá trị 850 triệu USD bên cạnh thanh long đạt hơn 310 triệu USD.

**LỊCH SỰ KIỆN**

Mã	Ngày GDKHQ	Ngày ĐKCC	Ngày thực hiện	Loại	Tỉ lệ	Giá trị
SGH	7/17/2023	7/18/2023	7/28/2023	Tiền mặt		400
LAF	7/17/2023	7/18/2023	7/28/2023	Tiền mặt		1,500
SMB	7/17/2023	7/18/2023	7/28/2023	Tiền mặt		2,500
PIA	7/18/2023	7/19/2023	7/28/2023	Tiền mặt		2,000
MDC	7/18/2023	7/19/2023	8/11/2023	Tiền mặt		700
ACG	7/18/2023	7/19/2023		Cổ phiếu	100:11	
MST	7/19/2023	7/20/2023		Cổ phiếu	100:10	
S4A	7/19/2023	7/20/2023	7/31/2023	Tiền mặt		400

## TIN TỨC CHỌN LỌC

Xuất khẩu rau quả Việt tăng tốc, sầu riêng đứng đầu;

Trung Quốc đầu tư nhà máy sản xuất thanh silicon gần 7,000 tỷ tại Nghệ An;

Quảng Ninh đầu tư thêm 4 tuyến đường gần 6.200 tỷ đồng;

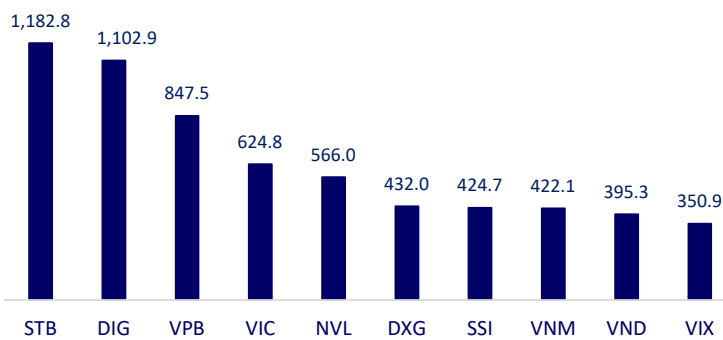
GDP Trung Quốc tăng trưởng thấp hơn dự báo, tỷ lệ thanh niên thất nghiệp lập kỷ lục;

Vương quốc Anh ký thỏa thuận gia nhập CPTPP;

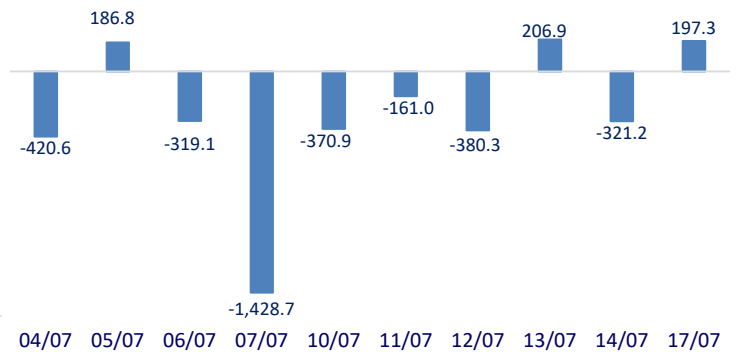
Ấn Độ xem xét cấm xuất khẩu hầu hết loại gạo.

	Đóng cửa	1D	5D	KL mua	KL bán	Nội dung
VCB	104,800	-0.19%	2.04%	1,115,363	1,113,510	VPB: thông qua nghị quyết triển khai phương án chào bán cổ phiếu riêng lẻ cho nhà đầu tư chiến lược nước ngoài Sumitomo Mitsui Banking Corporation (SMBC). Theo đó, VPB đăng ký chào bán cho SMBC 1.190.500.000 cổ phiếu VPB với giá chào bán 30.159 đồng/cổ phiếu. Tổng số tiền huy động dự kiến là 35.904.289.500.000 đồng. Tỷ lệ sở hữu dự kiến của SMBC sau đợt chào bán là 15,005% vốn điều lệ.
BID	46,200	-1.18%	-1.60%	6,500,197	4,073,975	
CTG	29,700	-0.67%	0.00%	11,588,091	10,999,847	
TCB	31,900	-0.16%	-0.31%	6,554,648	7,396,351	
VPB	20,450	2.76%	2.00%	53,903,668	58,742,502	
MBB	18,600	-0.27%	3.08%	17,567,662	19,169,919	
HDB	18,900	0.00%	3.00%	4,935,103	7,094,540	
TPB	18,250	0.55%	0.27%	8,272,565	9,546,008	
STB	28,000	-3.45%	-6.20%	87,903,123	73,270,765	
VIB	20,400	0.74%	0.49%	8,180,239	8,161,767	
ACB	22,000	0.00%	0.23%	11,712,985	13,659,663	PDR: Sau khu đô thị tại Di Linh (Lâm Đồng), Phát Đạt đề xuất làm thêm sân golf và dự án 800ha tại Đức Trọng
NVL	15,350	1.32%	3.02%	69,067,866	87,784,070	
BCM	80,000	-1.11%	-0.62%	413,926	556,356	Đến năm 2030, Việt Nam sẽ xây mới 13 nhà máy nhiệt điện khí LNG có tổng công suất 22.400 MW, đến năm 2035 có thêm 2 nhà máy với công suất 3.000 MW
PDR	19,500	3.17%	5.41%	30,073,898	31,004,000	
GAS	99,000	0.00%	1.54%	979,120	1,247,083	
POW	13,350	0.38%	1.14%	11,580,215	24,242,687	VIC: VIC tăng gấp ba lần vốn đầu tư dự án Vinpearl Golf Hải Phòng lên gần 56 ngàn tỷ
PLX	40,950	0.12%	-2.03%	4,116,578	3,640,704	
VIC	52,900	2.92%	3.93%	7,849,569	8,467,737	SAB: Thị giá của SAB hiện tại đã giảm 8,2% so với mức đầu năm, qua đó biến Sabeco trở thành doanh nghiệp duy nhất phải rời "câu lạc bộ" vốn hóa 100.000 tỷ đồng trong nửa đầu năm nay.
VHM	59,000	4.61%	9.67%	6,230,878	6,167,106	
VRE	28,650	2.32%	6.31%	13,174,284	12,875,159	FPT: Trong nửa đầu năm, khối công nghệ tiếp tục giữ vai trò chủ chốt, đóng góp 59% doanh thu (14,202 tỷ đồng) và 46% lợi nhuận trước thuế (tương đương 2,005 tỷ đồng). Trong đó, doanh thu dịch vụ CNTT tại nước ngoài đạt 11,227 tỷ đồng - tăng 30%, lợi nhuận trước thuế 1,834 tỷ đồng, tăng 35%.
VNM	72,300	-1.36%	0.28%	6,052,525	7,364,098	
MSN	80,700	-1.34%	3.59%	2,624,140	2,553,520	
SAB	153,500	-0.20%	2.13%	176,438	396,076	FPT: Trong nửa đầu năm, khối công nghệ tiếp tục giữ vai trò chủ chốt, đóng góp 59% doanh thu (14,202 tỷ đồng) và 46% lợi nhuận trước thuế (tương đương 2,005 tỷ đồng). Trong đó, doanh thu dịch vụ CNTT tại nước ngoài đạt 11,227 tỷ đồng - tăng 30%, lợi nhuận trước thuế 1,834 tỷ đồng, tăng 35%.
BVH	47,300	1.07%	3.73%	1,925,379	1,860,691	
VJC	97,300	-0.61%	3.29%	1,001,008	1,432,876	FPT: Trong nửa đầu năm, khối công nghệ tiếp tục giữ vai trò chủ chốt, đóng góp 59% doanh thu (14,202 tỷ đồng) và 46% lợi nhuận trước thuế (tương đương 2,005 tỷ đồng). Trong đó, doanh thu dịch vụ CNTT tại nước ngoài đạt 11,227 tỷ đồng - tăng 30%, lợi nhuận trước thuế 1,834 tỷ đồng, tăng 35%.
FPT	79,000	0.89%	4.91%	1,914,407	2,353,185	
MWG	48,650	-1.62%	1.88%	4,849,884	5,719,572	FPT: Trong nửa đầu năm, khối công nghệ tiếp tục giữ vai trò chủ chốt, đóng góp 59% doanh thu (14,202 tỷ đồng) và 46% lợi nhuận trước thuế (tương đương 2,005 tỷ đồng). Trong đó, doanh thu dịch vụ CNTT tại nước ngoài đạt 11,227 tỷ đồng - tăng 30%, lợi nhuận trước thuế 1,834 tỷ đồng, tăng 35%.
GVR	22,000	1.85%	3.53%	5,163,066	4,833,427	
SSI	28,800	1.05%	4.73%	27,779,399	26,068,980	FPT: Trong nửa đầu năm, khối công nghệ tiếp tục giữ vai trò chủ chốt, đóng góp 59% doanh thu (14,202 tỷ đồng) và 46% lợi nhuận trước thuế (tương đương 2,005 tỷ đồng). Trong đó, doanh thu dịch vụ CNTT tại nước ngoài đạt 11,227 tỷ đồng - tăng 30%, lợi nhuận trước thuế 1,834 tỷ đồng, tăng 35%.
HPG	27,300	-0.73%	-1.44%	21,790,844	29,553,559	

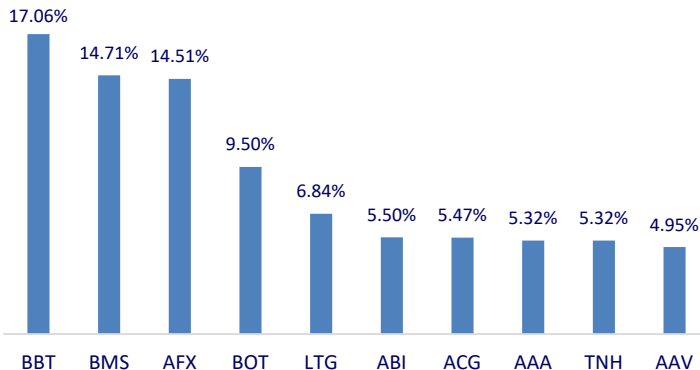
Top CP có tổng giá trị giao dịch cao nhất (tỷ đồng)



Dòng tiền NĐTNN 10 phiên gần nhất (tỷ đồng)



Top tăng 3 phiên có thanh khoản



Top giảm 3 phiên có thanh khoản

