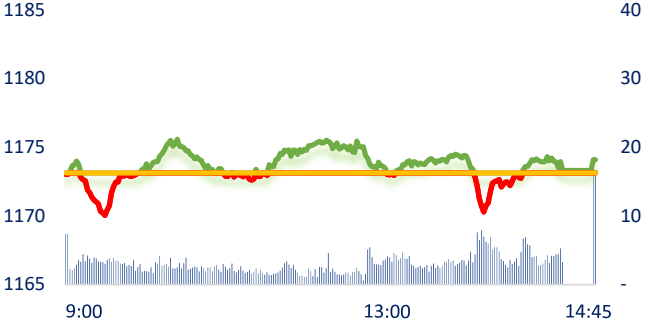
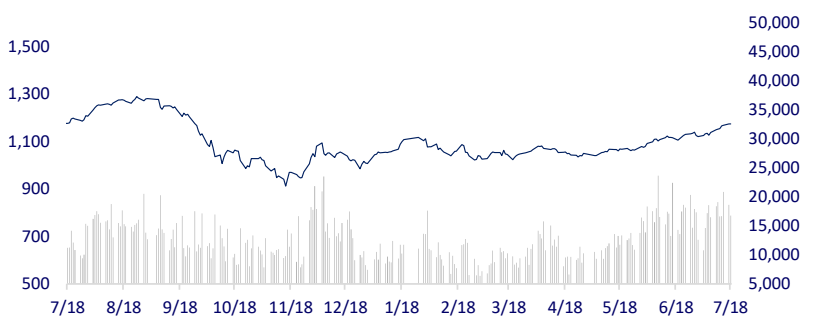


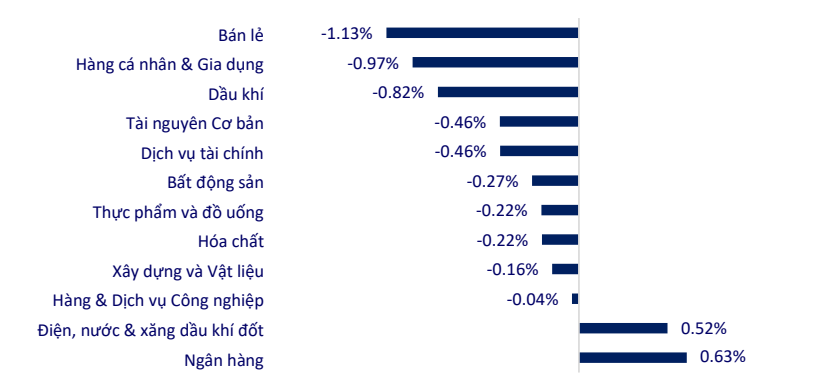
TTCK VIỆT NAM

		1D	YTD
VN-INDEX	1,174.09	0.08%	16.58%
VN30	1,166.82	0.19%	16.08%
HNX	230.96	0.00%	12.49%
UPCOM	87.02	0.24%	21.45%
GT mua ròng NĐTNN (tỷ)	431.68		
Tổng GTGD (tỷ)	19,059.97	-10.48%	121.22%

Hôm nay, thị trường chứng khoán tiếp tục giao dịch trong biên độ hẹp, dao động quanh mốc tham chiếu. Cuối phiên VNIndex vẫn giữ được sắc xanh, để đánh dấu chuỗi tăng 8 phiên liên tiếp với gần 48 điểm (từ ngày 7/7). Khối lượng giao dịch có dấu hiệu giảm dần trong 2 phiên gần đây, nhưng vẫn ở mức cao, trên mức trung bình 20 phiên

INTRADAY VNINDEX

VNINDEX (1Y)

ETF & PHÁI SINH

		1D	YTD
E1VFN30	20,030	0.15%	15.58%
FUEMAV30	13,810	0.22%	15.86%
FUESSV30	14,320	0.21%	14.74%
FUESSV50	17,650	0.00%	25.62%
FUESSVFL	17,990	0.00%	25.37%
FUEVFN30	25,100	0.04%	12.05%
FUEVN100	15,100	-0.33%	16.60%
VN30F2307	1,165	0.28%	
VN30F2308	1,162	0.19%	
VN30F2309	1,157	-0.04%	
VN30F2312	1,149	0.10%	

THAY ĐỔI GIÁ TẠI CÁC NGÀNH

THỊ TRƯỜNG THẾ GIỚI

		1D	YTD
Nikkei	32,493.89	0.32%	24.52%
Shanghai	3,197.82	-0.37%	3.51%
Kospi	2,607.62	-0.43%	16.60%
Hang Seng	19,004.00	-2.11%	-3.93%
STI (Singapore)	3,254.26	-0.01%	0.09%
SET (Thái Lan)	1,533.26	0.29%	-8.21%
Dầu Brent (\$/thùng)	78.78	-0.04%	-8.30%
Vàng (\$/ounce)	1,967.05	0.30%	7.71%

Hầu hết chỉ số chứng khoán châu Á giảm điểm vào thứ Ba trong bối cảnh lo ngại dai dẳng về tăng trưởng kinh tế chậm lại ở Trung Quốc. Chỉ số Hang Seng của Hồng Kông có hiệu suất tồi tệ nhất châu Á khi giảm gần 2.05% trong phiên giao dịch trở lại sau khi tạm dừng giao dịch vào ngày hôm qua do thời tiết xấu bởi cơn bão lớn. Chỉ số Shanghai (Trung Quốc) giảm 0.37% khi thông tin PBOC giảm bơm tiền mặt bất chấp tăng trưởng yếu.

KINH TẾ VĨ MÔ

		1D (bps)	YTD (bps)
Lãi suất liên NH	0.56%	35	-441
Lãi suất tiết kiệm 12T	6.30%	0	-110
TPCP - 5 năm	1.93%	-1	-286
TPCP - 10 năm	2.53%	-7	-237
USD/VND	23,850	0.00%	0.38%
EUR/VND	27,035	0.17%	5.36%
CNY/VND	3,366	-0.09%	-3.41%

Lãi suất cho vay VND bình quân liên ngân hàng kỳ hạn qua đêm ngày 18/7 đã giảm về còn 0,56%/năm. Dù lãi suất giảm sâu, khối lượng giao dịch trên thị trường liên ngân hàng vẫn duy trì ở mức cao 200.000 – 220.000 tỷ/phiên cho thấy sự dồi dào về thanh khoản của hệ thống ngân hàng.

LỊCH SỰ KIỆN

Mã	Ngày GDKHQ	Ngày ĐKCC	Ngày thực hiện	Loại	Tỉ lệ	Giá trị
PIA	7/18/2023	7/19/2023	7/28/2023	Tiền mặt		2,000
MDC	7/18/2023	7/19/2023	8/11/2023	Tiền mặt		700
ACG	7/18/2023	7/19/2023		Cổ phiếu	100:11	
MST	7/19/2023	7/20/2023		Cổ phiếu	100:10	
S4A	7/19/2023	7/20/2023	7/31/2023	Tiền mặt		400
D2D	7/19/2023	7/20/2023	8/16/2023	Tiền mặt		3,000
HDB	7/19/2023	7/20/2023		Cổ phiếu	100:15	
TNC	7/19/2023	7/20/2023	9/28/2023	Tiền mặt		1,800

TIN TỨC CHỌN LỌC

Việt Nam thu hút các nhà đầu tư từ Hoa Kỳ;

Đề xuất đầu tư khoảng 40.000 tỷ đồng để hoàn thiện hệ thống cảng cạn toàn quốc;

Bắc Giang thông qua quy hoạch 5 khu công nghiệp rộng hơn 1.100 ha;

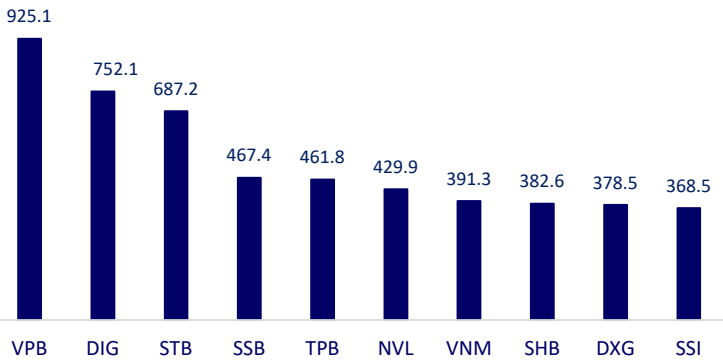
Fed có thể tăng lãi hai lần liên tiếp;

PBOC giảm bơm tiền mặt bất chấp tăng trưởng yếu;

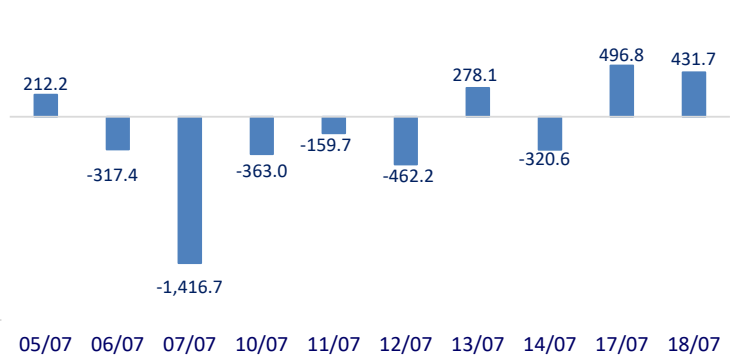
Ngân hàng trung ương Hàn Quốc cảnh báo rủi ro ổn định tài chính khi nợ tăng cao.

	Đóng cửa	1D	5D	KL mua	KL bán	Nội dung
VCB	104,300	-0.48%	1.26%	783,606	939,210	CTG: VietinBank rao bán 15 ô tô Vinaxuki chưa hoàn thiện để thu hồi hàng trăm tỷ đồng nợ xấu. VietinBank cho biết, khoản nợ của Vinaxuki tại VietinBank Chương Dương tính đến ngày 4/7 có giá trị hơn 248,5 tỷ đồng trong đó, dư nợ gốc là hơn 82,4 tỷ đồng, nợ lãi 166,1 tỷ đồng.
BID	46,700	1.08%	0.32%	4,432,529	2,945,914	
CTG	29,850	0.51%	-1.49%	12,211,963	10,656,148	
TCB	32,300	1.25%	1.10%	10,481,266	10,273,472	
VPB	20,950	2.44%	5.28%	71,806,320	71,727,805	
MBB	18,600	0.00%	0.89%	16,736,931	16,160,201	
HDB	18,900	0.00%	1.61%	6,099,537	6,459,496	
TPB	18,950	3.84%	3.55%	54,895,652	38,824,670	
STB	28,450	1.61%	-5.17%	56,953,223	42,671,626	
VIB	20,550	0.74%	1.23%	10,847,547	10,480,200	
ACB	22,000	0.00%	0.00%	16,170,365	13,494,931	NVL và PDR chính thức bị loại khỏi rổ VN30. Thời gian hiệu lực từ 7/8/2023.
NVL	15,050	-1.95%	2.38%	59,146,376	68,835,369	
BCM	79,800	-0.25%	-1.48%	527,443	520,473	
PDR	19,250	-1.28%	4.62%	24,541,363	21,188,401	GAS: Dự án kho cảng LNG Sơn Mỹ, có tổng mức đầu tư khoảng 1,34 tỷ USD giữa liên danh PV Gas và Tập đoàn AES dự kiến vận hành thương mại năm 2027.
GAS	99,800	0.81%	2.67%	1,049,499	1,747,786	
POW	13,500	1.12%	1.89%	22,881,526	23,287,986	
PLX	40,550	-0.98%	-1.70%	2,080,355	2,515,488	
VIC	52,700	-0.38%	3.74%	3,188,996	5,349,593	VHM: Về dự án hơn 23.2000 tỷ đồng của VHM tại Hải Phòng, chi phí xây dựng khoảng 21.600 tỷ đồng và 1.600 tỷ đồng để đền bù, giải phóng mặt bằng.
VHM	58,800	-0.34%	9.09%	3,963,344	4,582,244	
VRE	28,300	-1.22%	3.66%	8,139,208	11,211,463	VNM: Ngày 4/8 tới đây, Vinamilk sẽ chốt danh sách cổ đông thực hiện trả cổ tức bằng tiền đợt cuối năm 2022 tỷ lệ 9,5% và đợt 1 năm 2023 tỷ lệ 15%. Ngày thanh toán là 5/10/2023
VNM	72,400	0.14%	-0.55%	4,752,338	5,237,381	
MSN	80,500	-0.25%	1.64%	2,522,490	2,234,263	
SAB	153,100	-0.26%	2.07%	227,742	368,514	PNJ: Nhóm quỹ Dragon Capital vừa bán ra 600.000 cổ phiếu PNJ trong ngày 17/7, giảm sở hữu từ 29,75 triệu cổ phiếu về 29,15 triệu cổ phiếu (tỷ lệ 8,89%).
BVH	47,050	-0.53%	3.41%	1,455,652	2,052,940	
VJC	96,300	-1.03%	2.23%	1,209,886	1,288,570	
FPT	78,700	-0.38%	4.93%	1,251,707	1,701,129	
MWG	48,050	-1.23%	-1.54%	8,499,442	7,300,352	
GVR	21,850	-0.68%	1.63%	2,822,104	3,147,188	
SSI	28,550	-0.87%	1.78%	26,048,468	22,105,594	
HPG	27,200	-0.37%	-0.37%	21,895,630	23,399,862	

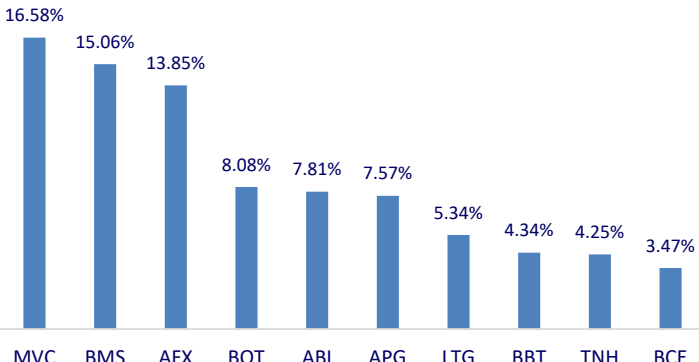
Top CP có tổng giá trị giao dịch cao nhất (tỷ đồng)



Dòng tiền NĐTNN 10 phiên gần nhất (tỷ đồng)



Top tăng 3 phiên có thanh khoản



Top giảm 3 phiên có thanh khoản

