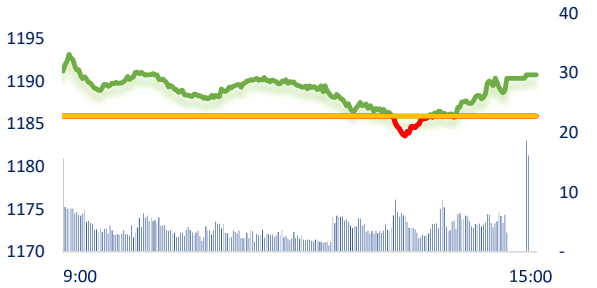
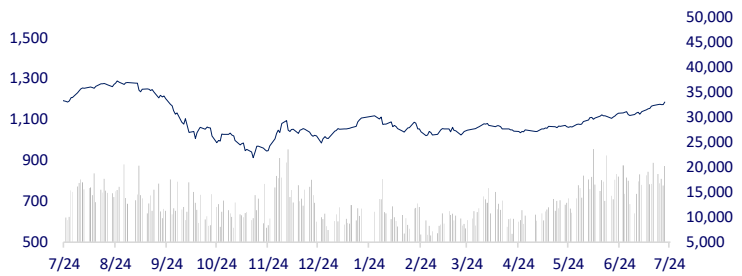
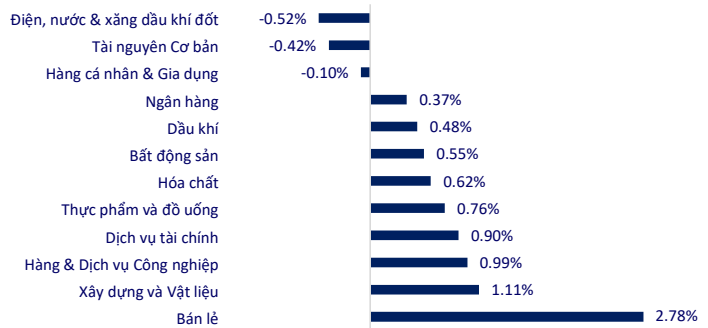


TTCK VIỆT NAM		1D	YTD
VN-INDEX	1,190.72	0.41%	18.23%
VN30	1,193.14	0.55%	18.70%
HNX	236.53	0.66%	15.21%
UPCOM	88.69	0.61%	23.78%
GT mua ròng NĐTNN (tỷ)	82.03		
Tổng GTGD (tỷ)	23,116.76	2.65%	168.30%

VNIndex có phiên thứ 12 tăng điểm liên tiếp. Bán lẻ là nhóm ngành tích cực nhất phiên hôm nay, chủ yếu do MWG với mức tăng 3.8%. Nhóm cổ phiếu gạo bật tăng mạnh ngay từ đầu phiên với TAR (trần), LTG (+8.2%), PAN (+6.5%) do nhà đầu tư kỳ vọng gạo xuất khẩu của VN sẽ hưởng lợi bởi tin Ấn Độ cấm xuất khẩu gạo. Nhóm cổ phiếu xây dựng và dầu khí cũng khởi sắc với các đại diện: VCG, FCN, HTN, PLC, PVB.

INTRADAY VNINDEX 24/7/2023

VNINDEX (1Y)

ETF & PHÁI SINH 1D YTD

E1VFN30	20,390	0.69%	17.66%
FUEMAV30	14,100	0.28%	18.29%
FUESSV30	14,680	1.17%	17.63%
FUESSV50	18,200	1.11%	29.54%
FUESSVFL	18,350	1.33%	27.87%
FUEVFNVD	25,900	1.53%	15.63%
FUEVN100	15,510	1.77%	19.77%
VN30F2308	1,191	0.55%	
VN30F2309	1,189	0.50%	
VN30F2312	1,178	0.68%	
VN30F2403	1,177	0.78%	

THAY ĐỔI GIÁ TẠI CÁC NGÀNH

THỊ TRƯỜNG THẾ GIỚI 1D YTD

Nikkei 225	32,692.50	1.17%	25.29%
Shanghai	3,164.16	-0.11%	2.42%
Shenzhen	10,747.79	-0.58%	-2.43%
Hang Seng	18,646.00	-2.25%	-5.74%
Kospi	2,628.53	0.72%	17.53%
BSE Sensex	66,384.78	-0.45%	9.11%
STI (Singapore)	3,265.14	-0.40%	0.43%
SET (Thái Lan)	1523.81	-0.36%	-8.77%
Dầu Brent (\$/thùng)	80.38	0.00%	-6.44%
Vàng (\$/ounce)	1,962.65	0.00%	7.47%

Cổ phiếu và trái phiếu BĐS của Trung Quốc đã giảm xuống mức thấp nhất trong 8 tháng vào thứ Hai khi mối lo ngại về khả năng trả nợ tại hai trong số các nhà phát triển lớn nhất của đất nước đã làm tăng thêm nghi ngại về cuộc khủng hoảng BĐS. Theo đó, Country Garden và Dalian Wanda, đang đối mặt với khó khăn thanh khoản. Sự sụt giảm tiền mặt tại hai tập đoàn là kết quả của việc chính phủ liên tục siết chặt các khoản nợ và làm suy giảm niềm tin của công chúng, khiến các nhà phát triển không thể bán tài sản hoặc tái cấp vốn cho các khoản phí của họ.

KINH TẾ VĨ MÔ 1D (bps) YTD (bps)

Lãi suất liên NH	0.20%	-2	-477
Lãi suất tiết kiệm 12T	6.30%	0	-110
TPCP - 5 năm	2.18%	28	-261
TPCP - 10 năm	2.44%	-1	-246
USD/VND	23,890	0.23%	0.55%
EUR/VND	26,682	-1.38%	3.99%
CNY/VND	3,362	-0.03%	-3.53%

Đồng euro giảm vào thứ Hai sau khi dữ liệu hoạt động tại các nền kinh tế chủ chốt yếu hơn nhiều so với dự báo, khiến thị trường biến động vào đầu tuần khi mà các nhà đầu tư kỳ vọng tăng lãi suất ở châu Âu và Hoa Kỳ tại cuộc họp của ngân hàng trung ương. Đồng tiền chung châu Âu giảm mạnh sau một phiên châu Á trầm lắng, khi dữ liệu PMI cho thấy hoạt động kinh doanh ở Pháp và Đức đã bị thu hẹp.

LỊCH SỰ KIỆN

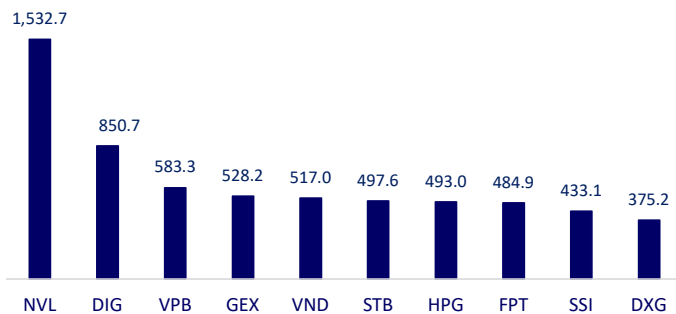
Mã	Ngày GDKHQ	Ngày ĐKCC	Ngày thực hiện	Loại	Tỉ lệ	Giá trị
SHB	7/24/2023	7/25/2023		Cổ phiếu	100:18	
VNL	7/24/2023	7/25/2023		Cổ phiếu	2:1	
NNC	7/24/2023	7/25/2023	8/15/2023	Tiền mặt		500
VCB	7/25/2023	7/26/2023		Cổ phiếu	1000:181	
POT	7/26/2023	7/27/2023	8/15/2023	Tiền mặt		615
VNF	7/27/2023	7/28/2023	8/18/2023	Tiền mặt		700
NCT	7/27/2023	7/28/2023	8/28/2023	Tiền mặt		5,000
HD6	7/27/2023	7/28/2023	8/30/2023	Tiền mặt		1,200

TIN TỨC CHỌN LỌC

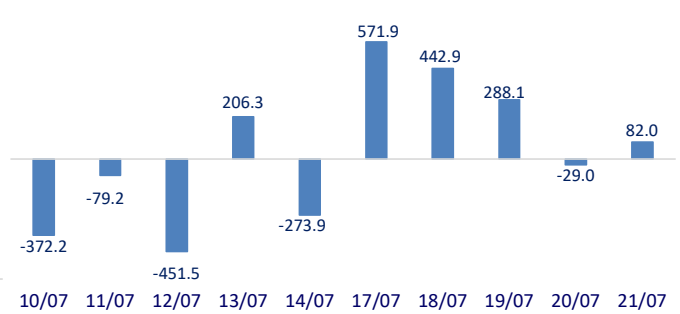
EVN và UBND tỉnh Bình Thuận bàn gỡ vướng cho các dự án truyền tải;
 15 dự án năng lượng tái tạo chuyển tiếp được phát điện thương mại lên lưới;
 Giá gạo trong nước tăng nóng sau tin Ấn Độ hạn chế xuất khẩu;
 Đồng yen đối mặt với biến động lớn hơn khi BoJ và Fed chuẩn bị họp về lãi suất;
 Mỹ xem xét các phương án tránh nguy cơ vỡ nợ;
 Goldman Sachs: Nhu cầu dầu mỏ tăng mạnh sẽ thúc đẩy giá dầu.

	Đóng cửa	1D	5D	KL mua	KL bán	Nội dung
VCB	104,600	-0.38%	-0.19%	1,524,678	1,294,099	ACB: HĐQT ngân hàng ACB vừa thông qua phương án phát hành 20,000 tỷ đồng trái phiếu trong năm 2023. Đây là trái phiếu không chuyển đổi, không kèm chứng quyền, không có tài sản và không phải là nợ thứ cấp của ACB. Trái phiếu có kỳ hạn tối đa 5 năm và có lãi suất cố định suốt thời hạn.
BID	46,800	0.11%	1.30%	3,134,513	4,386,858	
CTG	29,850	0.51%	0.51%	8,855,716	11,028,811	
TCB	32,450	0.46%	1.72%	10,596,759	8,444,537	
VPB	21,850	2.10%	6.85%	41,512,797	42,201,978	
MBB	18,750	0.54%	0.81%	17,692,699	17,840,141	
HDB	17,250	0.29%	4.96%	4,229,192	4,516,451	
TPB	18,650	-0.53%	2.19%	13,983,809	13,630,218	
STB	28,700	-0.17%	2.50%	27,560,339	42,113,833	
VIB	21,000	2.19%	2.94%	12,644,723	11,886,857	
ACB	22,050	-0.23%	0.23%	11,066,065	14,695,209	
NVL	16,200	6.93%	5.54%	189,897,464	150,842,775	NVL: UBND tỉnh Lâm Đồng vừa có văn bản về việc tỉnh Lâm Đồng thống nhất giao Sở Xây dựng thực hiện tiếp nhận hồ sơ ý tưởng quy hoạch của Novaland để bàn giao cho các địa phương.
BCM	79,200	-0.50%	-1.00%	268,290	359,652	
PDR	21,350	2.64%	9.49%	30,740,127	26,410,164	
GAS	98,500	-0.91%	-0.51%	953,699	1,044,513	PLX: 6 tháng đầu năm, lượng tiền gửi có kỳ hạn của PLX tại PGBank đã giảm 600 tỷ đồng; đồng thời tiền gửi thanh toán cũng giảm hơn 158 tỷ đồng.
POW	13,300	0.38%	-0.37%	23,543,111	28,142,936	
PLX	40,300	-0.49%	-1.59%	2,475,483	3,106,317	
VIC	52,000	-0.19%	-1.70%	3,970,234	5,109,995	VHM: VHM là một trong những top các cổ phiếu được khối ngoại mua ròng phiên hôm nay với giá trị 25.4 tỷ đồng
VHM	59,100	0.17%	0.17%	2,823,304	3,620,374	
VRE	28,400	0.00%	-0.87%	9,315,985	10,473,064	
VNM	73,600	0.14%	1.80%	3,884,025	5,249,520	MSN: JPMorgan Chase đưa ra mức định giá mục tiêu đối với cổ phiếu Masan vào tháng 12/2024 là 102,000 đồng.
MSN	84,000	1.20%	4.09%	4,305,488	4,854,336	
SAB	155,000	1.24%	0.98%	422,251	416,054	
BVH	47,250	-0.53%	-0.11%	1,510,293	2,149,318	FPT: Tính đến hết quý 2, tổng tài sản của FPT đạt mức 60,556 tỷ đồng, tăng 17.3% so với số đầu năm. Trong đó, lượng tiền mặt và tiền gửi ngân hàng của doanh nghiệp ghi nhận 26,688 tỷ đồng tiền, tăng 37.5% so với đầu năm và tăng gần 54% so với cuối quý I. Số tiền này hiện đang chiếm khoảng 44% tổng tài sản của tập đoàn.
VJC	96,800	-1.22%	-0.51%	1,135,513	1,649,453	
FPT	81,000	0.00%	2.53%	1,649,737	2,242,992	
MWG	54,500	3.81%	12.02%	7,098,524	6,961,947	
GVR	22,200	0.91%	0.91%	3,735,624	4,410,266	
SSI	28,700	-0.17%	-0.35%	26,054,035	30,075,266	
HPG	28,250	-0.53%	3.48%	30,316,802	35,093,096	

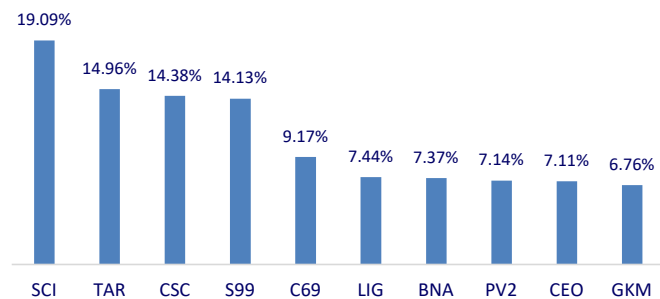
Top CP có tổng giá trị giao dịch cao nhất (tỷ đồng)



Dòng tiền NĐTNN 10 phiên gần nhất (tỷ đồng)



Top tăng 3 phiên có thanh khoản



Top giảm 3 phiên có thanh khoản

