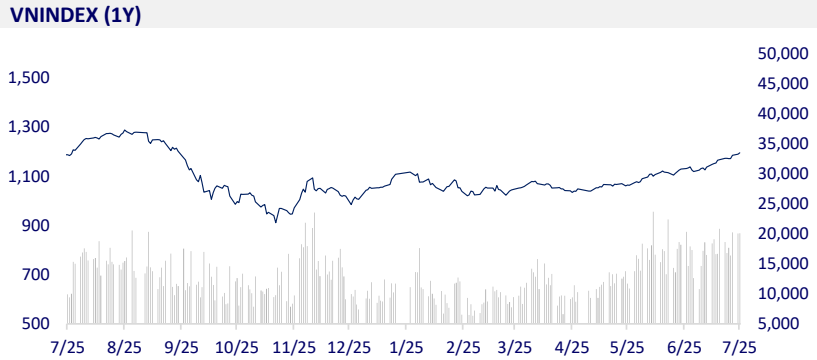
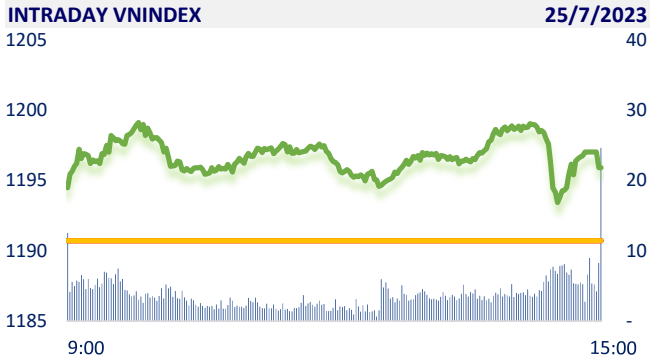
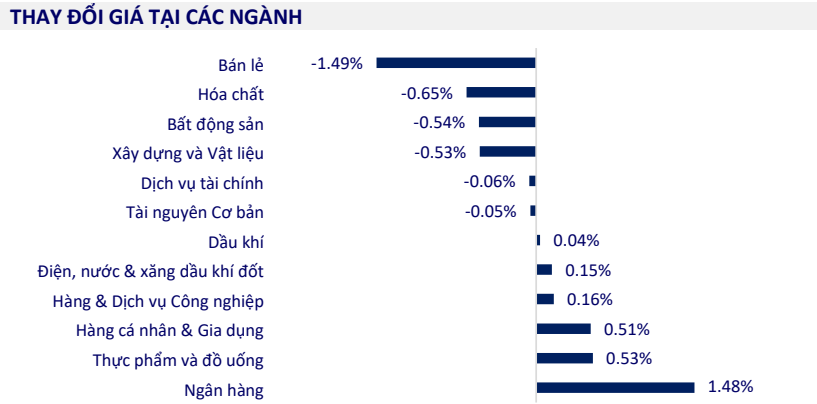


TTCK VIỆT NAM		1D	YTD
VN-INDEX	1,195.90	0.44%	18.75%
VN30	1,198.01	0.41%	19.18%
HNX	236.93	0.17%	15.40%
UPCOM	88.58	-0.12%	23.63%
GT mua ròng NĐTNN (tỷ)	86.38		
Tổng GTGD (tỷ)	22,879.70	-1.03%	165.55%

Hôm nay, thị trường chứng khoán có đà tăng tốt ngay từ đầu phiên, thể hiện mong muốn chinh phục mốc 1.200 điểm. Tuy nhiên, đà tăng chỉ kéo chỉ số lên cao nhất là 1.199,27 điểm. Thanh khoản thị trường ở mức cao khi KLGD đạt hơn 1 triệu cổ phiếu và GTGD ghi nhận gần 20.150 tỷ đồng



ETF & PHÁI SINH		1D	YTD
E1VFN30	20,500	0.54%	18.29%
FUEMAV30	14,190	0.64%	19.04%
FUESSV30	14,720	0.27%	17.95%
FUESSV50	18,200	0.00%	29.54%
FUESSVFL	18,380	0.16%	28.08%
FUEVFN30	26,090	0.73%	16.47%
FUEVN100	15,590	0.52%	20.39%
VN30F2308	1,194	0.22%	
VN30F2309	1,194	0.41%	
VN30F2312	1,185	0.60%	
VN30F2403	1,182	0.42%	



THỊ TRƯỜNG THẾ GIỚI		1D	YTD
Nikkei 225	32,649.50	-0.13%	25.12%
Shanghai	3,231.52	2.13%	4.60%
Shenzhen	11,021.29	2.54%	0.05%
Hang Seng	19,430.01	4.20%	-1.78%
Kospi	2,636.46	0.30%	17.89%
BSE Sensex	66,355.71	-0.04%	9.06%
STI (Singapore)	3,286.16	0.64%	1.07%
SET (Thái Lan)	1526.30	0.16%	-8.62%
Dầu Brent (\$/thùng)	82.17	-1.02%	-4.35%
Vàng (\$/ounce)	1,962.60	0.11%	7.47%

Các thị trường chứng khoán châu Á giao dịch trái chiều trong ngày 25/7 khi thị trường chờ đợi thêm tín hiệu từ cuộc họp của Cục Dự trữ Liên bang vào hôm nay. Các chỉ số Hang Seng, Shenzhen và Shanghai của Trung Quốc nằm trong số các sàn giao dịch hoạt động tốt nhất trong ngày, lần lượt tăng 4,2%, 2,54% và 2,13%, sau khi các quan chức hàng đầu Trung Quốc hứa hẹn nhiều chính sách hơn để hỗ trợ tăng trưởng

KINH TẾ VĨ MÔ		1D (bps)	YTD (bps)
Lãi suất liên NH	0.25%	5	-472
Lãi suất tiết kiệm 12T	6.30%	0	-110
TPCP - 5 năm	1.90%	-28	-289
TPCP - 10 năm	2.46%	2	-244
USD/VND	23,871	0.08%	0.47%
EUR/VND	26,574	-1.42%	3.57%
CNY/VND	3,381	0.48%	-2.98%

Theo báo cáo mới nhất của Ngân hàng Nhà nước (NHNN), tính đến cuối tháng 5/2023 tổng phương tiện thanh toán tại các tổ chức tín dụng, bao gồm tiền gửi của các tổ chức kinh tế, tiền gửi của dân cư, và tiền các khoản phát hành giấy tờ có giá đạt số dư 14,517 triệu tỷ đồng, tăng 2,05% so với cuối năm 2022

LỊCH SỰ KIỆN

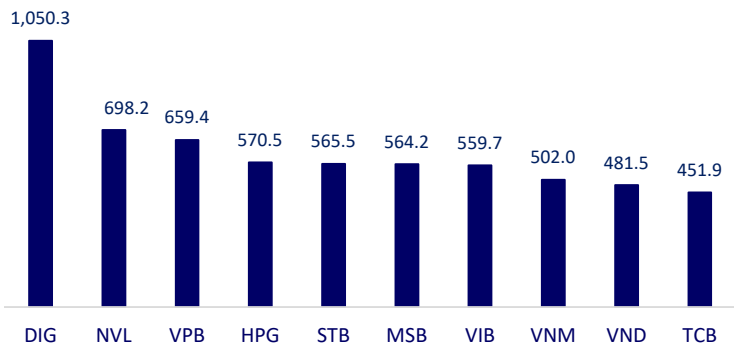
Mã	Ngày GDKHQ	Ngày ĐKCC	Ngày thực hiện	Loại	Tỉ lệ	Giá trị
VCB	7/25/2023	7/26/2023		Cổ phiếu	1000:181	
POT	7/26/2023	7/27/2023	8/15/2023	Tiền mặt		615
VNF	7/27/2023	7/28/2023	8/18/2023	Tiền mặt		700
NCT	7/27/2023	7/28/2023	8/28/2023	Tiền mặt		5,000
HD6	7/27/2023	7/28/2023	8/30/2023	Tiền mặt		1,200
MWG	7/27/2023	7/28/2023	8/10/2023	Tiền mặt		500
VPS	7/28/2023	7/29/2023	8/21/2023	Tiền mặt		500
EVS	7/31/2023	8/1/2023		Cổ phiếu	10:6	

TIN TỨC CHỌN LỌC

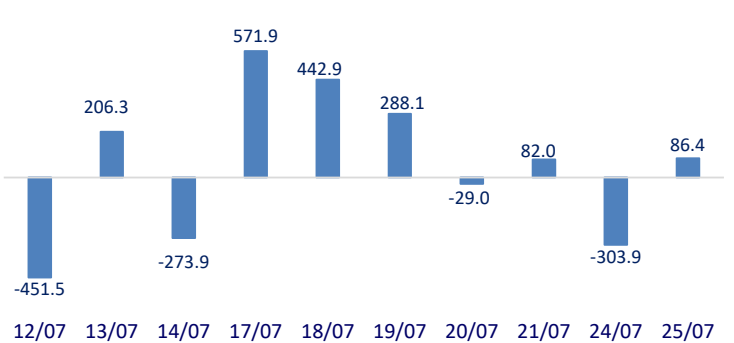
Người dân gửi gần 6,35 triệu tỷ đồng vào ngân hàng, mức cao kỷ lục;
 Ngân hàng Nhà nước khẳng định không siết điều kiện cho vay vốn;
 Gói tín dụng 120.000 tỷ: Hơn 1.000 tỷ đồng đã được cam kết cho vay;
 Hoạt động kinh doanh của Eurozone sụt giảm mạnh trong tháng Bảy;
 Trung Quốc thừa nhận kinh tế khó khăn và phát tín hiệu hỗ trợ thị trường bất động sản, chứng khoán tăng vọt;
 Lạm phát vượt Mỹ, kinh tế Nhật Bản trước nguy cơ tái trì trệ.

	Đóng cửa	1D	5D	KL mua	KL bán	Nội dung	
VCB	91,700	3.54%	3.84%	3,898,713	3,323,582	TCB: Lũy kế 6 tháng đầu năm, thu nhập lãi thuần của Ngân hàng giảm 19% so với cùng kỳ, còn 12,822 tỷ đồng, do tăng chi trả lãi tiền gửi (gấp 2.8 lần) và lãi tiền vay (gấp 4.2 lần). Lãi từ hoạt động dịch vụ tăng 8%, thu được gần 3,964 tỷ đồng, nhờ thu dịch vụ thanh toán và tiền mặt 4,166 tỷ đồng (+68%). Đáng chú ý, lãi từ hoạt động khác hơn 1,996 tỷ đồng, tăng 62% so với cùng kỳ, nhờ ghi nhận 1,775 tỷ đồng thu nhập từ bán đất động sản đầu tư.	
BID	47,150	0.75%	0.96%	2,572,091	3,608,455		
CTG	29,900	0.17%	0.17%	11,500,727	14,375,061		
TCB	33,500	3.24%	3.72%	23,372,038	23,104,686		
VPB	21,850	0.00%	4.30%	45,161,083	49,944,349		
MBB	18,800	0.27%	1.08%	18,977,691	24,280,784		
HDB	17,200	-0.29%	4.65%	6,955,499	6,949,314		
TPB	19,000	1.88%	0.26%	25,446,743	27,738,701		
STB	28,500	-0.70%	0.18%	33,975,319	47,264,669		
VIB	20,950	-0.24%	1.95%	8,532,093	11,676,136		
ACB	22,300	1.13%	1.36%	23,807,894	30,221,572	PDR: Lũy kế 6 tháng đầu năm, doanh thu thuần của PDR đạt hơn 197 tỷ đồng và lãi ròng đạt gần 300 tỷ đồng, lần lượt giảm 87% và 57% so với bán niên 2022.	
NVL	16,200	0.00%	7.64%	78,558,361	94,750,629		
BCM	78,000	-1.52%	-2.26%	249,953	287,247		
PDR	21,350	0.00%	10.91%	31,294,457	28,470,098		
GAS	98,800	0.30%	-1.00%	898,612	958,643		Từ 25/8, Nhà máy lọc dầu Nghi Sơn (NSRP) sẽ tạm dừng sản xuất 55 ngày để lần đầu bảo dưỡng sau gần 5 năm. Nhà máy Lọc dầu Nghi Sơn chiếm tới 35-40% nhu cầu của thị trường nội địa
POW	13,250	-0.38%	-1.85%	21,948,338	32,348,261		
PLX	40,300	0.00%	-0.62%	3,195,737	4,508,827		
VIC	51,500	-0.96%	-2.28%	5,854,977	6,133,983		VIC: 6T2023, công ty con của Vingroup (VNB) ghi nhận doanh thu thuần đạt hơn 16,8 tỷ đồng, tăng gần 14% so với cùng kỳ; lợi nhuận sau thuế tăng 92% lên 32,7 tỷ đồng, tăng 92% so với năm 2022
VHM	58,600	-0.85%	-0.34%	5,057,628	5,291,798		
VRE	29,000	2.11%	2.47%	14,496,888	16,803,064		
VNM	74,500	1.22%	2.90%	8,448,511	7,326,878	MSN: Q2/2023, Bột giặt NET (công ty con của Masan) lãi sau thuế hơn 59 tỷ đồng, tăng 149% so với quý 2/2022, cao nhất trong lịch sử hoạt động.	
MSN	83,400	-0.71%	3.60%	3,073,907	3,233,989		
SAB	158,000	1.94%	3.20%	607,033	624,626		
BVH	46,900	-0.74%	-0.32%	2,019,712	2,391,608	SSI: Lũy kế nửa đầu năm, Công ty đạt doanh thu hoạt động hơn 3 ngàn tỷ đồng, giảm 15% và lãi trước thuế hơn 1.2 ngàn tỷ đồng, giảm 9%. Doanh thu hợp nhất ước đạt 3,184 tỷ đồng và lãi trước thuế ước đạt 1,321 tỷ đồng; thực hiện được 46% kế hoạch doanh thu và 52% kế hoạch lợi nhuận.	
VJC	97,100	0.31%	0.83%	1,522,748	1,573,158		
FPT	81,300	0.37%	3.30%	1,679,046	2,061,142		
MWG	53,600	-1.65%	11.55%	8,568,785	9,160,650		
GVR	21,800	-1.80%	-0.23%	4,128,403	4,449,941		
SSI	28,800	0.35%	0.88%	31,110,419	31,840,111		
HPG	28,250	0.00%	3.86%	37,191,607	36,607,966		

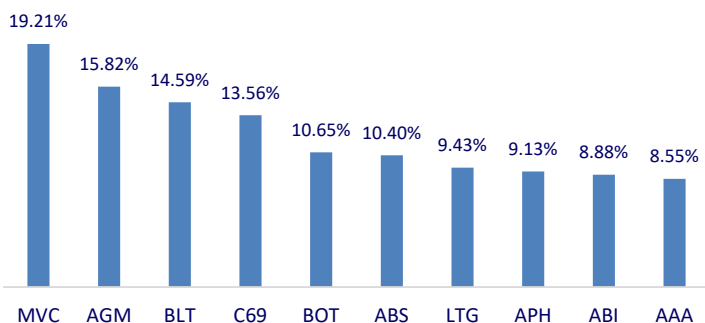
Top CP có tổng giá trị giao dịch cao nhất (tỷ đồng)



Dòng tiền NĐTNN 10 phiên gần nhất (tỷ đồng)



Top tăng 3 phiên có thanh khoản



Top giảm 3 phiên có thanh khoản

