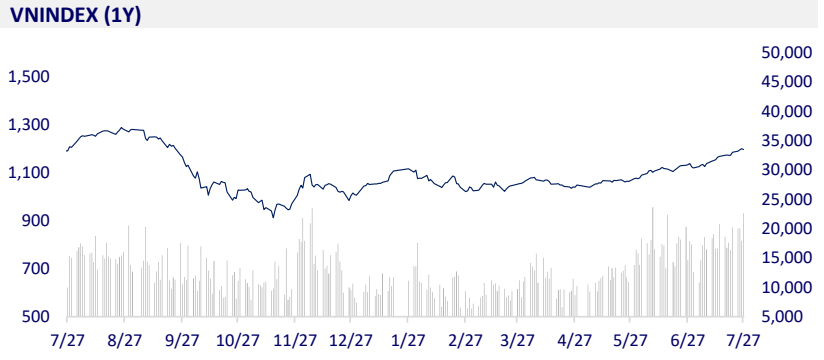
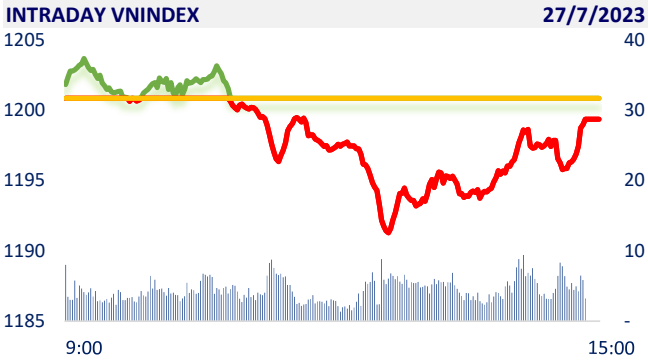
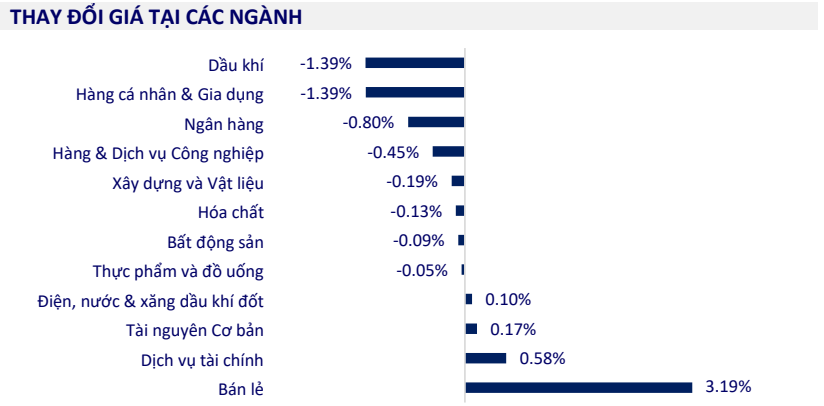


TTCK VIỆT NAM		1D	YTD
VN-INDEX	1,197.33	-0.29%	18.89%
VN30	1,199.68	-0.15%	19.35%
HNX	235.64	-0.24%	14.77%
UPCOM	88.64	0.05%	23.71%
GT mua ròng NĐTNN (tỷ)	290.45		
Tổng GTGD (tỷ)	25,459.95	21.00%	195.50%

Sau khi chạm mốc 1.200 điểm vào phiên hôm qua, hôm nay, thị trường chứng khoán chỉ duy trì tâm lý lạng lạng trong nửa đầu phiên sáng. Sau đó, Chỉ số VNIndex quay đầu giảm điểm khi áp lực bán tăng dần, ban đầu từ các cổ phiếu vốn hóa lớn rồi lan sang các nhóm cổ phiếu khác



ETF & PHÁI SINH		1D	YTD
E1VFN30	20,530	-0.10%	18.47%
FUEMAV30	14,200	0.00%	19.13%
FUESSV30	14,720	-0.20%	17.95%
FUESSV50	18,400	0.66%	30.96%
FUESSVFL	18,440	-0.05%	28.50%
FUEVFN30	26,270	0.65%	17.28%
FUEVN100	15,630	0.19%	20.69%
VN30F2308	1,194	-0.27%	
VN30F2309	1,192	-0.22%	
VN30F2312	1,188	0.24%	
VN30F2403	1,183	0.03%	



THỊ TRƯỜNG THẾ GIỚI		1D	YTD
Nikkei 225	32,920.00	0.82%	26.16%
Shanghai	3,216.67	-0.20%	4.12%
Shenzhen	10,923.77	-0.41%	-0.84%
Hang Seng	19,639.11	1.41%	-0.72%
Kospi	2,603.81	0.44%	16.43%
BSE Sensex	66,266.82	-0.66%	8.92%
STI (Singapore)	3,337.42	0.98%	2.65%
SET (Thái Lan)	1543.27	1.23%	-7.61%
Dầu Brent (\$/thùng)	82.92	-0.86%	-3.48%
Vàng (\$/ounce)	1,976.29	0.07%	8.22%

Các chỉ số chứng khoán châu Á tiếp tục diễn biến trái chiều thứ Năm khi Cục Dự trữ Liên bang Mỹ (Fed) tăng lãi suất như dự kiến và hạ thấp triển vọng suy thoái của Hoa Kỳ trong năm nay. chỉ số Hang Seng của Hồng Kông tăng 1,41%, trong khi KOSPI của Hàn Quốc tăng 0,44%.

Samsung Electronics đã tăng gần 2% sau khi nhà sản xuất chip nhớ lớn nhất thế giới đưa ra triển vọng lạc quan cho nửa cuối năm 2023, giúp các nhà giao dịch vượt qua mức sụt giảm 95% trong lợi nhuận quý hai.

KINH TẾ VĨ MÔ		1D (bps)	YTD (bps)
Lãi suất liên NH	0.22%	-2	-475
Lãi suất tiết kiệm 12T	6.30%	0	-110
TPCP - 5 năm	1.87%	-3	-292
TPCP - 10 năm	2.44%	1	-246
USD/VND	23,881	0.17%	0.51%
EUR/VND	26,824	-0.66%	4.54%
CNY/VND	3,382	-0.18%	-2.96%

Kho bạc Nhà nước vừa thông báo kế hoạch đấu thầu trái phiếu Chính phủ qua Sở Giao dịch Chứng khoán Hà Nội trong quý III/2023 để thực hiện nhiệm vụ huy động vốn cho ngân sách trung ương năm 2023. Theo đó, trong quý III, tổng mức phát hành trái phiếu Chính phủ là 110.000 tỷ đồng (bao gồm cả khối lượng phát hành cho Bảo hiểm xã hội Việt Nam).

LỊCH SỰ KIỆN

Mã	Ngày GDKHQ	Ngày ĐKCC	Ngày thực hiện	Loại	Tỉ lệ	Giá trị
VNF	7/27/2023	7/28/2023	8/18/2023	Tiền mặt		700
NCT	7/27/2023	7/28/2023	8/28/2023	Tiền mặt		5,000
HD6	7/27/2023	7/28/2023	8/30/2023	Tiền mặt		1,200
MWG	7/27/2023	7/28/2023	8/10/2023	Tiền mặt		500
VPS	7/28/2023	7/29/2023	8/21/2023	Tiền mặt		500
EVS	7/31/2023	8/1/2023		Cổ phiếu	10:6	
SCS	8/2/2023	8/3/2023	8/18/2023	Tiền mặt		3,500
VNM	8/3/2023	8/4/2023	10/5/2023	Tiền mặt		2,450

TIN TỨC CHỌN LỌC

Dự kiến huy động 110.000 tỷ đồng trái phiếu chính phủ trong quý III/2023;

Việt Nam chính thức đẩy mạnh khai thác đất hiếm;

Trung Quốc chi 350 triệu USD mua sầu riêng Việt Nam chỉ trong 1 tháng;

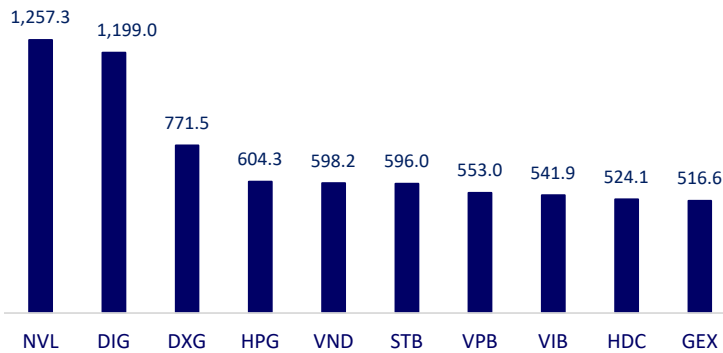
Lo ngại tăng lạm phát, IMF kêu gọi Ấn Độ dỡ bỏ lệnh cấm xuất khẩu gạo;

Trung Quốc tăng mạnh nhập khẩu nhôm;

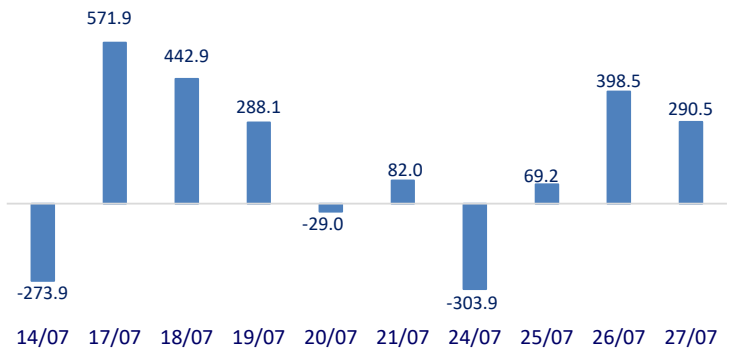
BRICS mở rộng, chia đôi thế giới.

	Đóng cửa	1D	5D	KL mua	KL bán	Nội dung
VCB	92,700	-0.75%	4.27%	1,560,058	1,641,107	TPB: Tổng số dư nợ xấu tính đến hết quý II/2023 của ngân hàng này tăng mạnh gần gấp 3 lần so với đầu năm, lên 3.912 tỷ đồng. Trong đó, nợ dưới tiêu chuẩn tăng gấp 5,6 lần lên thành 2.146 tỷ đồng; nợ nghi ngờ cũng tăng gần gấp 2,5 lần, lên gần 1.130 tỷ đồng. Tỷ lệ nợ xấu/tổng dư nợ của ngân hàng vì thế đã tăng mạnh từ mức 0,84% hồi đầu năm lên mức 2,21%.
BID	46,700	-1.37%	0.97%	2,424,764	2,746,684	
CTG	29,350	-1.51%	-1.01%	13,369,197	15,912,521	
TCB	33,100	-1.05%	3.76%	12,299,228	13,295,790	
VPB	21,750	-0.46%	3.57%	32,594,655	31,750,946	
MBB	18,600	-0.80%	0.81%	19,581,851	17,965,588	
HDB	17,200	0.00%	1.18%	10,657,618	10,472,305	
TPB	18,550	-1.33%	-1.33%	12,200,764	13,541,106	
STB	28,100	-0.71%	0.90%	38,404,479	38,670,598	
VIB	20,650	-0.72%	0.73%	6,373,440	7,391,527	
ACB	22,150	-0.67%	0.68%	13,235,491	16,966,857	
NVL	17,850	3.78%	20.61%	138,234,177	144,147,445	PDR: Phát Đạt khẳng định đã phát triển dự án căn hộ trên khu đất 132 Bến Vân Đồn, quận 4, TP HCM đúng quy định pháp luật, trong quá trình triển khai dự án không liên quan đến Vinafood II.
BCM	78,500	0.13%	-2.24%	190,696	199,876	
PDR	22,000	2.09%	13.11%	30,483,841	28,128,490	Giá dầu giảm vào ngày thứ Tư (26/07), sau khi dữ liệu cho thấy dự trữ dầu thô tại Mỹ giảm thấp hơn so với dự báo
GAS	98,200	0.00%	-0.51%	1,245,755	929,260	
POW	13,300	-1.85%	0.00%	23,898,482	31,706,157	
PLX	39,900	-1.48%	0.50%	3,840,037	4,542,123	VHM: ước tính khi đưa vào hoạt động dự án Vinhomes Vững Áng sẽ nộp ngân sách nhà nước 1.203 tỷ đồng/năm; thời gian thu hồi vốn là 7 năm 9 tháng
VIC	51,100	0.20%	-1.73%	6,807,028	6,379,883	
VHM	57,500	-2.54%	-0.35%	4,060,128	4,655,009	
VRE	28,500	-1.38%	1.60%	9,580,070	12,702,399	SAB: Lũy kế 6 tháng đầu năm, Sabeco ghi nhận doanh thu thuần đạt 14.526 tỷ đồng, giảm 11% so với cùng kỳ và lợi nhuận sau thuế đạt 2.214 tỷ đồng, giảm 27% so với cùng kỳ.
VNM	75,700	0.93%	4.27%	7,150,448	6,595,828	
MSN	84,200	-0.47%	5.91%	2,862,967	2,906,011	
SAB	160,200	-0.87%	4.57%	445,819	380,156	MWG: Lũy kế 6 tháng đầu năm 2023, doanh thu thuần MWG ước đạt 56.570 tỷ đồng, giảm 20% so với cùng kỳ. So với kế hoạch, công ty đã hoàn thành 42% chỉ tiêu doanh thu trong năm nay.
BVH	46,550	-0.21%	-0.53%	1,794,255	1,692,242	
VJC	96,900	0.41%	-0.92%	1,011,724	1,133,355	
FPT	83,700	1.21%	4.23%	2,495,779	2,407,319	
MWG	54,100	3.84%	11.24%	10,482,411	9,250,070	
GVR	21,700	0.46%	0.93%	4,871,636	4,884,508	
SSI	29,450	1.55%	5.18%	30,731,948	33,672,826	
HPG	28,400	0.00%	0.71%	39,446,148	40,982,978	

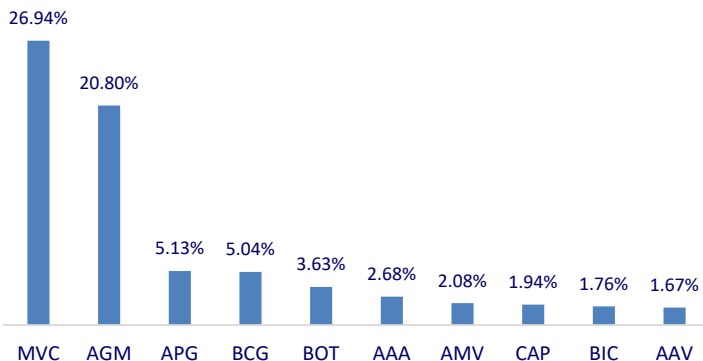
Top CP có tổng giá trị giao dịch cao nhất (tỷ đồng)



Dòng tiền NĐTNN 10 phiên gần nhất (tỷ đồng)



Top tăng 3 phiên có thanh khoản



Top giảm 3 phiên có thanh khoản

