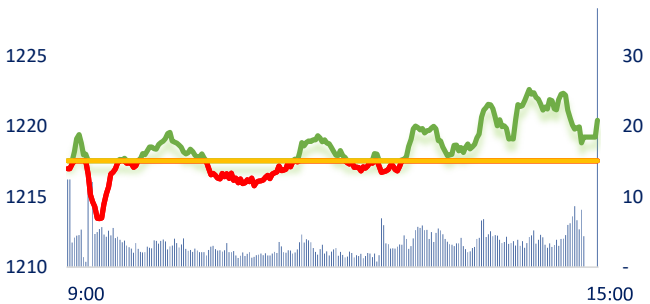
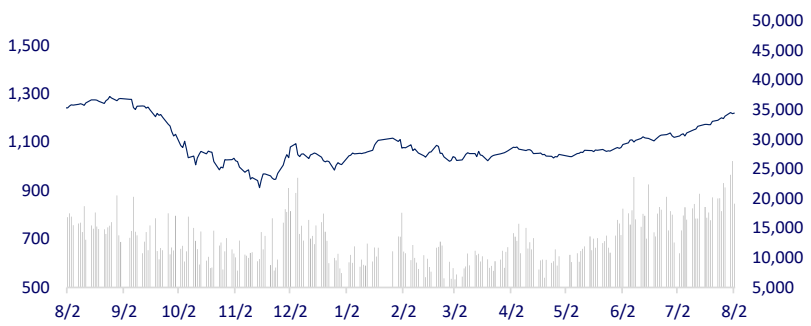
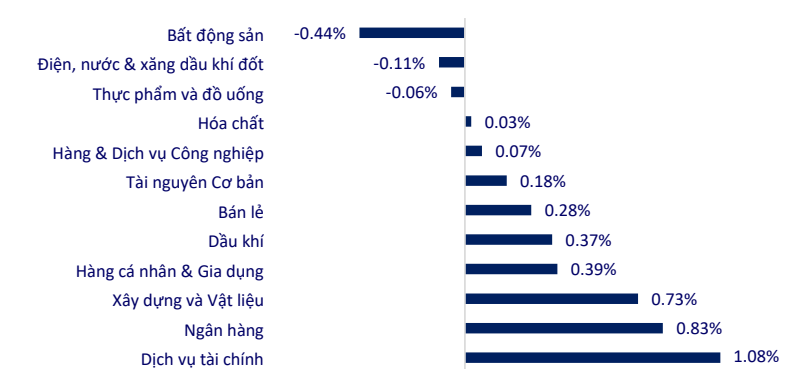


TTCK VIỆT NAM		1D	YTD
VN-INDEX	1,220.43	0.24%	21.18%
VN30	1,221.32	-0.07%	21.50%
HNX	241.31	0.82%	17.53%
UPCOM	90.88	0.74%	26.84%
GT mua ròng NĐTNN (tỷ)	77.07		
Tổng GTGD (tỷ)	21,952.10	-32.34%	154.78%

Hôm nay, hầu hết thời gian thị trường chứng khoán giao dịch trong biên độ hẹp, chỉ quanh mốc tham chiếu. Dần về cuối phiên chỉ số VNIndex có nhịp tăng nhẹ hơn 2.87 điểm. NĐTNN quay lại mua ròng nhẹ hơn 77 tỷ đồng trên toàn thị trường, tập trung chủ yếu vào MSB (+246 tỷ), ngoài ra khối này còn mua ròng nhẹ CTG (+86.5 tỷ), NVL và DCM (+44 tỷ)...

INTRADAY VNINDEX 2/8/2023

VNINDEX (1Y)

ETF & PHÁI SINH

		1D	YTD
E1VFN30	20,900	-0.57%	20.60%
FUEMAV30	14,440	-0.07%	21.14%
FUESSV30	14,990	-0.79%	20.11%
FUESSV50	18,900	-1.31%	34.52%
FUESSVFL	18,720	-0.37%	30.45%
FUEVFN30	26,150	-0.61%	16.74%
FUEVN100	16,060	0.44%	24.02%
VN30F2308	1,218	-0.16%	
VN30F2309	1,219	-0.45%	
VN30F2312	1,218	-0.23%	
VN30F2403	1,215	-0.03%	

THAY ĐỔI GIÁ TẠI CÁC NGÀNH

THỊ TRƯỜNG THẾ GIỚI

		1D	YTD
Nikkei 225	32,707.50	-2.27%	25.34%
Shanghai	3,261.69	-0.89%	5.58%
Shenzhen	11,104.16	-0.35%	0.80%
Hang Seng	19,517.38	-2.47%	-1.33%
Kospi	2,616.47	-1.90%	16.99%
BSE Sensex	65,782.78	-1.12%	8.12%
STI (Singapore)	3,325.02	-1.37%	2.27%
SET (Thái Lan)	1,550.28	-0.37%	-7.19%
Dầu Brent (\$/thùng)	85.50	-0.42%	-0.48%
Vàng (\$/ounce)	1,950.64	0.09%	6.81%

Thị trường Châu Á giảm điểm trước thông tin trái phiếu chính phủ Mỹ bị hạ bậc tín nhiệm, do những lo ngại gần đây về việc trần nợ công của Mỹ làm tăng quan ngại của thị trường

KINH TẾ VĨ MÔ

		1D (bps)	YTD (bps)
Lãi suất liên NH	0.26%	4	-471
Lãi suất tiết kiệm 12T	6.30%	0	-110
TPCP - 5 năm	1.83%	-34	-296
TPCP - 10 năm	2.40%	-4	-250
USD/VND	23,957	0.41%	0.83%
EUR/VND	26,495	-1.08%	3.26%
CNY/VND	3,378	0.24%	-3.07%

Tính đến hết tháng 7 năm 2023 giải ngân vốn đầu tư công của TP.HCM mới chỉ đạt 19.135 tỷ đồng (đạt 28%), trong tổng số hơn 70.000 tỷ đồng vốn đầu tư công được Chính phủ giao năm 2023.

LỊCH SỰ KIỆN

Mã	Ngày GDKHQ	Ngày ĐKCC	Ngày thực hiện	Loại	Tỉ lệ	Giá trị
BMS	8/2/2023	8/3/2023	8/23/2023	Tiền mặt		2,000
DHN	8/2/2023	8/3/2023		Cổ phiếu	100:6	
SCS	8/2/2023	8/3/2023	8/18/2023	Tiền mặt		3,500
VNM	8/3/2023	8/4/2023	10/5/2023	Tiền mặt		2,450
HUB	8/3/2023	8/4/2023		Cổ phiếu	100:15	
AMC	8/7/2023	8/8/2023	8/25/2023	Tiền mặt		1,500
MH3	8/9/2023	8/10/2023	8/30/2023	Tiền mặt		1,850
NMB	8/10/2023	8/11/2023	8/31/2023	Tiền mặt		2,000

TIN TỨC CHỌN LỌC

HSBC: NHNN sẽ cắt giảm lãi suất lần cuối cùng trong chu kỳ nới lỏng;

Quá nửa năm 2023, giải ngân vốn đầu tư công tại TP.HCM chưa đầy 30%;

Doanh nghiệp vận tải biển gặp khó;

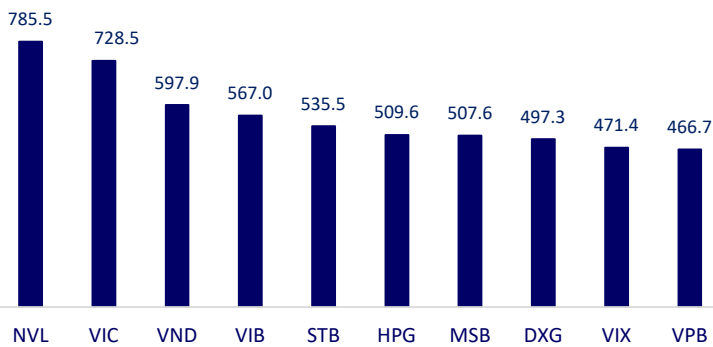
Mỹ bị hạ bậc xếp hạng tín nhiệm;

Đồng yen giảm xuống mức thấp nhất trong vòng 3 tuần qua;

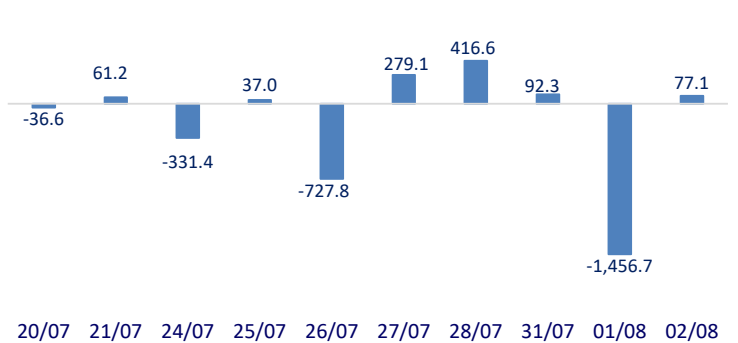
Hoạt động sản xuất ở châu Á thu hẹp trong tháng 7 do nhu cầu suy yếu.

	Đóng cửa	1D	5D	KL mua	KL bán	Nội dung	
VCB	91,500	0.33%	-2.03%	1,719,756	1,672,355	CTG: Lãi trước thuế của VietinBank 6.550 tỷ đồng trong quý 2, tăng 13,2% so với cùng kỳ 2022. Đây là quý tăng trưởng lợi nhuận thứ tư liên tiếp của VietinBank và cũng là mức lợi nhuận theo quý lớn nhất kể từ quý 2/2021. Lũy kế 6 tháng đầu năm, lợi nhuận hợp nhất trước thuế của VietinBank đạt 12.530 tỷ đồng, tăng 8% so với cùng kỳ. Qua đó, đưa VietinBank trở lại vị trí thứ 4 về lợi nhuận trong các ngân hàng niêm yết, sau Vietcombank, BIDV và MB.	
BID	49,100	1.87%	3.70%	4,406,901	4,220,884		
CTG	31,050	2.14%	4.19%	25,316,758	24,710,565		
TCB	33,900	-0.29%	1.35%	8,831,557	7,901,719		
VPB	22,000	0.23%	0.69%	30,894,057	39,107,699		
MBB	18,900	0.27%	0.80%	12,458,684	15,542,472		
HDB	17,400	-0.85%	1.16%	3,252,586	3,635,861		
TPB	18,900	0.53%	0.53%	12,777,452	13,457,484		
STB	29,100	0.52%	2.83%	34,929,534	37,456,119		
VIB	20,700	0.24%	-0.48%	11,160,385	9,543,884		
ACB	23,100	1.09%	3.59%	20,415,549	20,861,963		
NVL	18,350	3.09%	6.69%	108,842,450	85,702,386		NVL: Thành phố Aqua, chủ đầu tư dự án Aqua City, công ty con của Novaland (NVL) đã thanh toán đầy đủ gốc, lãi trái phiếu vào các đợt chi trả trong bán niên 2023 gần 321 tỷ đồng
BCM	77,900	-1.39%	-0.64%	311,674	469,571		
PDR	21,400	2.64%	-0.70%	19,116,674	15,756,648	PLX: 6T2023, doanh thu thuần của PLX giảm 12% xuống 133.184 tỷ đồng. Chi phí giảm mạnh cộng thêm doanh thu tài chính tăng giúp lợi nhuận trước thuế cao gấp 6 lần cùng kỳ lên 1.868 tỷ đồng.	
GAS	100,400	-0.30%	2.24%	697,926	889,772		
POW	13,700	1.86%	1.11%	19,918,934	23,623,675		
PLX	40,950	-0.12%	1.11%	2,135,409	2,947,346	VIC: VIC vừa thông báo sẽ phát hành 5 lô trái phiếu ra công chúng với tổng trị giá 10.000 tỷ đồng với mục đích cho VinFast vay đầu tư dự án sản xuất ô tô tại Cát Hải, Hải Phòng.	
VIC	58,300	-1.02%	14.31%	22,367,361	25,909,605		
VHM	61,900	-1.43%	4.92%	5,199,149	5,697,372	SAB: Tại thời điểm cuối Q2/2023, SAB có đến gần 22.4 ngàn tỷ đồng (gần 1 tỷ USD) tiền mặt và tiền gửi ngắn hạn (chiếm hơn 67% tổng tài sản). Hàng tồn kho hơn 2.5 ngàn tỷ đồng.	
VRE	28,900	-0.69%	0.00%	7,451,051	9,088,963		
VNM	76,100	0.13%	1.47%	5,055,006	4,797,736	MWG: Bách Hóa Xanh tiếp tục lỗ thêm gần 659 tỷ đồng trong 6 tháng đầu năm, trong đó quý 2 lỗ hơn 300 tỷ đồng. Đến nay, Bách Hóa Xanh đã lỗ lũy kế hơn 8,000 tỷ đồng.	
MSN	85,200	-1.73%	0.71%	3,668,166	3,177,568		
SAB	158,900	0.32%	-1.67%	302,309	375,433		
BVH	47,850	1.27%	2.57%	2,343,624	2,267,312		
VJC	100,800	-0.40%	4.46%	1,272,645	1,150,637		
FPT	83,500	-1.18%	0.97%	1,665,664	1,823,169		
MWG	51,700	0.00%	-0.77%	9,937,620	8,653,843		
GVR	21,900	-0.45%	1.39%	4,353,756	4,049,245		
SSI	29,000	0.69%	0.00%	23,825,556	23,625,109		
HPG	27,500	0.00%	-3.17%	40,955,771	36,887,799		

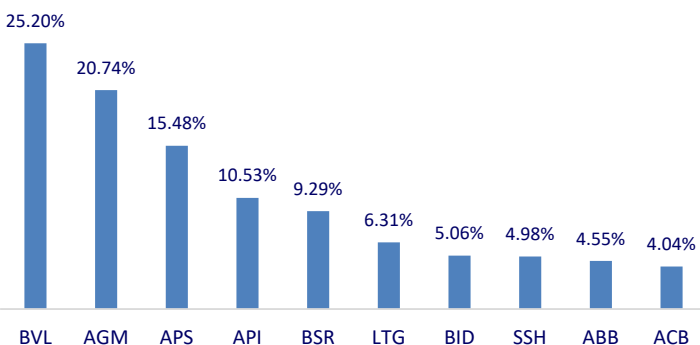
Top CP có tổng giá trị giao dịch cao nhất (tỷ đồng)



Dòng tiền NĐTNN 10 phiên gần nhất (tỷ đồng)



Top tăng 3 phiên có thanh khoản



Top giảm 3 phiên có thanh khoản

