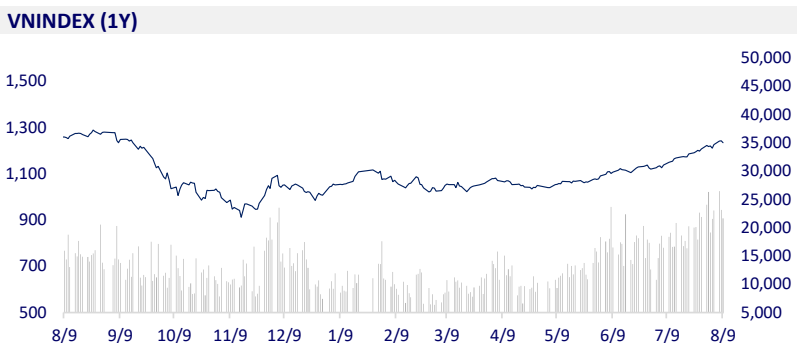
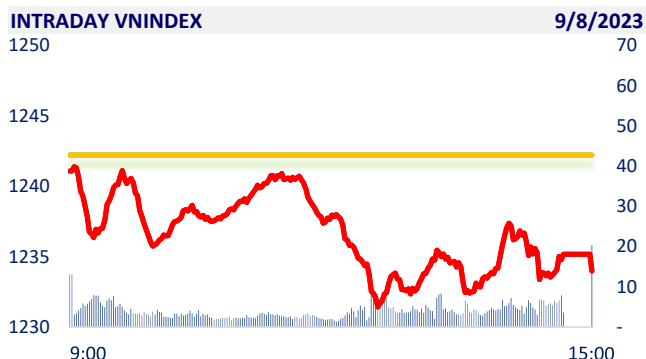
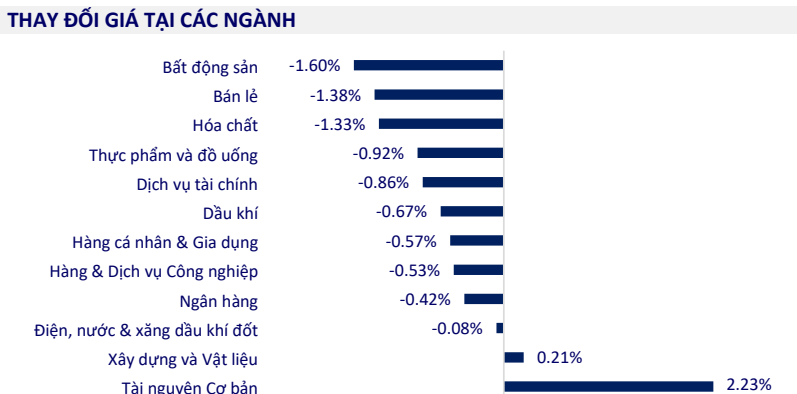


TTCK VIỆT NAM		1D	YTD
VN-INDEX	1,233.99	-0.66%	22.53%
VN30	1,239.84	-0.64%	23.34%
HNX	245.88	-0.08%	19.76%
UPCOM	93.80	0.17%	30.91%
GT mua ròng NĐTNN (tỷ)	289.25		
Tổng GTGD (tỷ)	24,767.07	-13.30%	187.46%

Ngày khi thị trường mở cửa, tâm lý bi quan đã hiện diện khiến chỉ số VNIndex chìm trong sắc đỏ. Lực bán ngày một tăng dần khiến thị trường không có nhịp hồi nào đáng kể trong suốt cả phiên. Cổ phiếu nhóm ngành BĐS, Hóa chất và Bán lẻ... giảm mạnh là nguyên nhân kéo chỉ số đi xuống trong phiên giao dịch hôm nay.



ETF & PHÁI SINH		1D	YTD
E1VFN30	21,270	-0.51%	22.74%
FUEMAV30	14,660	-0.48%	22.99%
FUESSV30	15,200	-0.98%	21.79%
FUESSV50	19,310	-0.97%	37.44%
FUESSVFL	19,110	-0.68%	33.17%
FUEVFN30	26,230	-1.02%	17.10%
FUEVN100	16,130	-0.74%	24.56%



VN30F2308	1,240	-0.64%	
VN30F2309	1,240	-0.80%	
VN30F2312	1,239	-0.30%	
VN30F2403	1,236	-0.10%	

THỊ TRƯỜNG THẾ GIỚI		1D	YTD
Nikkei 225	32,204.33	-0.53%	23.41%
Shanghai	3,244.49	-0.49%	5.02%
Shenzhen	11,039.45	-0.53%	0.21%
Hang Seng	19,246.03	-1.50%	-2.71%
Kospi	2,605.12	1.21%	16.49%
BSE Sensex	65,995.81	0.20%	8.47%
STI (Singapore)	3,313.79	0.00%	1.92%
SET (Thái Lan)	1,528.30	0.65%	-8.50%
Dầu Brent (\$/thùng)	86.46	0.50%	0.64%
Vàng (\$/ounce)	1,927.32	0.04%	5.54%

Các thị trường chứng khoán châu Á biến động trái chiều trong phiên giao dịch hôm nay khi chỉ số CPI của Trung Quốc (trong 12 tháng tính đến tháng 7) đã ghi nhận sụt giảm, trong khi Chỉ số giá sản xuất PPI cũng giảm tháng thứ 10 liên tiếp.

KINH TẾ VĨ MÔ		1D (bps)	YTD (bps)
Lãi suất liên NH	0.23%	1	-474
Lãi suất tiết kiệm 12T	6.30%	0	-110
TPCP - 5 năm	1.75%	-7	-304
TPCP - 10 năm	2.43%	-1	-247
USD/VND	23,948	0.18%	0.79%
EUR/VND	26,497	-0.96%	3.27%
CNY/VND	3,364	0.18%	-3.47%

Ngày 9-8, tỉ giá trung tâm được Ngân hàng Nhà nước niêm yết ở mức 23.831 đồng/USD, tăng 29 đồng/USD so với hôm qua. Giá USD ở các ngân hàng thương mại được giao dịch ở mức 23.528 đồng/USD mua vào, 23.948 đồng/USD bán ra

LỊCH SỰ KIỆN

Mã	Ngày GDKHQ	Ngày ĐKCC	Ngày thực hiện	Loại	Tỉ lệ	Giá trị
BBC	8/9/2023	8/10/2023	8/25/2023	Tiền mặt		2,000
SEB	8/9/2023	8/10/2023	8/22/2023	Tiền mặt		1,000
VFG	8/9/2023	8/10/2023	8/24/2023	Tiền mặt		1,000
HVT	8/9/2023	8/10/2023	8/30/2023	Tiền mặt		5,500
GTA	8/9/2023	8/10/2023	8/31/2023	Tiền mặt		650
LGC	8/9/2023	8/10/2023	8/30/2023	Tiền mặt		1,600
PGC	8/9/2023	8/10/2023	8/31/2023	Tiền mặt		300
NMB	8/10/2023	8/11/2023	8/31/2023	Tiền mặt		2,000

TIN TỨC CHỌN LỌC

Úc-Việt Nam tăng cường hợp tác thúc đẩy ngành dệt may;

Xuất khẩu gỗ tăng trở lại;

TP HCM: 100 doanh nghiệp nợ thuế hơn 7.861 tỉ đồng;

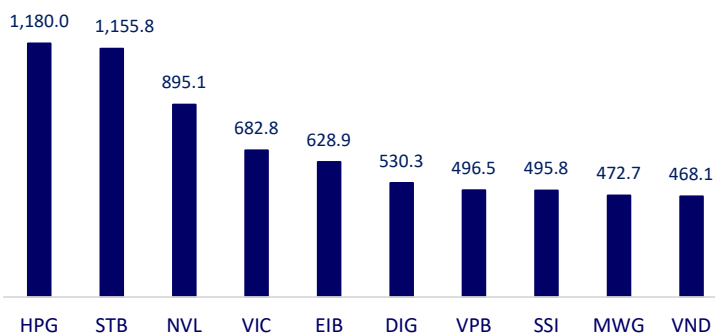
Kinh tế Trung Quốc rơi vào giảm phát;

Fed siết chặt quản lý tiền điện tử;

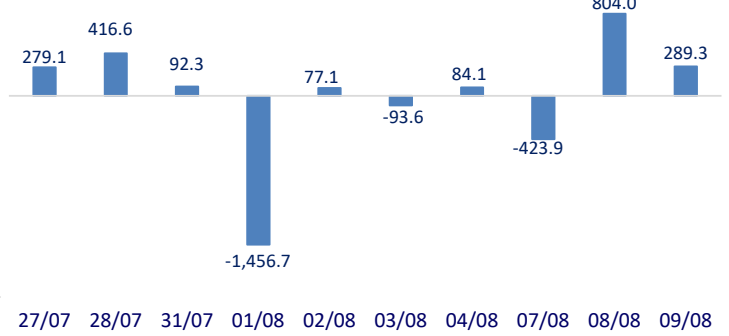
EIA: Giá dầu Brent sẽ ở mức 86 USD/thùng trong nửa cuối năm 2023.

	Đóng cửa	1D	5D	KL mua	KL bán	Nội dung
VCB	90,200	-0.55%	-1.42%	1,208,036	1,033,103	STB: STB đang lên kế hoạch bán ra 32,5% vốn tại Công ty Quản lý Tài sản (VAMC) trong quý 4/2023 và sẽ hoàn tất xử lý nợ xấu từ thời sát nhập với ngân hàng Phương Nam trong năm nay. Theo ước tính mức giá rao bán tối thiểu sẽ ở khoảng 32.000-34.000 đồng/cổ phiếu.
BID	48,200	-0.92%	-1.83%	2,770,204	3,770,781	
CTG	32,500	-0.31%	4.67%	15,075,394	13,021,399	
TCB	34,000	0.00%	0.29%	8,658,505	9,243,666	
VPB	22,050	-0.68%	0.23%	36,779,682	31,842,281	
MBB	19,150	-0.26%	1.32%	17,731,749	21,412,284	
HDB	17,300	-0.29%	-0.57%	4,575,371	5,441,498	
TPB	18,850	-0.79%	-0.26%	12,505,877	10,619,626	
STB	31,200	4.70%	7.22%	82,779,273	59,982,873	
VIB	20,950	-1.18%	1.21%	8,451,992	9,848,834	
ACB	23,200	-0.85%	0.43%	28,582,046	26,958,995	GAS: Tại thời điểm cuối Q2/2023, GAS nắm giữ 12.5 ngàn tỷ đồng tiền mặt, cùng 28.3 ngàn tỷ đồng tiền gửi kỳ hạn 3-12 tháng, tổng cộng gần 40.8 ngàn tỷ đồng, tăng 19% so với đầu năm.
SHB	13,150	-0.75%	3.95%	37,314,871	40,768,351	
SSB	30,000	-0.99%	-0.83%	2,063,171	2,975,982	
GAS	101,000	-0.20%	0.60%	642,664	800,515	VIC: VinFast đăng ký bảo hộ kiểu dáng cho 3 mẫu xe đạp điện, ngày bán ra thị trường đang tới gần
POW	13,900	-1.42%	1.46%	17,016,126	26,826,941	
PLX	40,700	-0.49%	-0.61%	2,015,601	2,924,642	
VIC	65,800	-1.79%	12.86%	15,262,087	16,116,192	SAB: 6 tháng đầu năm, chi phí bán hàng của SAB tăng hơn 260 tỷ đồng lên hơn 2,028 tỷ đồng, chủ yếu bởi chi phí quảng cáo và khuyến mại với hơn 1,221 tỷ đồng, tăng 126 tỷ đồng so với cùng kỳ
VHM	60,600	-3.50%	-2.10%	8,127,110	8,965,818	
VRE	30,900	-0.32%	6.92%	17,265,134	14,447,038	
VNM	73,100	-1.88%	-0.75%	5,213,185	8,916,670	HPG: Trong tháng 7, HPG đã sản xuất được 633.000 tấn thép thô, tăng 22% so với tháng 6/2023. Sản lượng bán hàng thép xây dựng, thép cuộn cán nóng (HRC), phi thép đạt 555.000 tấn, tăng 3% so với tháng trước. Đáng chú ý, sản lượng tiêu thụ thép cuộn cán nóng HRC của Hòa Phát ghi nhận đạt 291.000 tấn, tăng 16% so với tháng 6 trước đó và là mức tiêu thụ cao nhất kể từ đầu năm nay.
MSN	88,000	-1.35%	3.29%	3,227,759	3,415,732	
SAB	161,000	-0.37%	1.32%	266,375	362,765	
BCM	47,400	-0.32%	-0.94%	1,263,581	1,326,355	
BVH	47,400	-0.32%	-0.94%	1,263,581	1,326,355	
VJC	101,600	-1.36%	0.79%	881,744	1,177,900	
FPT	83,100	-1.31%	-0.48%	1,614,249	1,900,629	
MWG	52,600	-1.87%	1.74%	14,947,803	14,235,754	
GVR	22,150	-1.99%	1.14%	4,406,296	4,456,209	
SSI	28,600	-1.72%	-1.38%	29,084,923	38,443,398	
HPG	27,800	2.21%	1.09%	73,016,375	77,193,523	

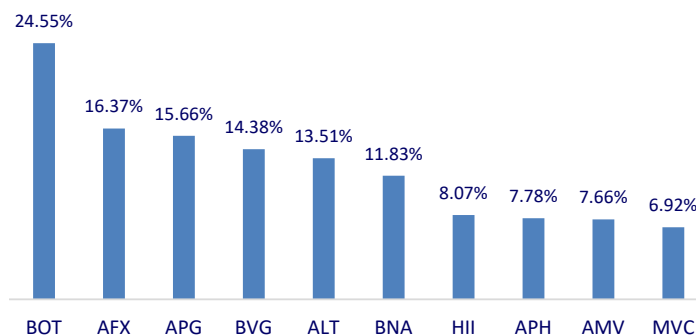
Top CP có tổng giá trị giao dịch cao nhất (tỷ đồng)



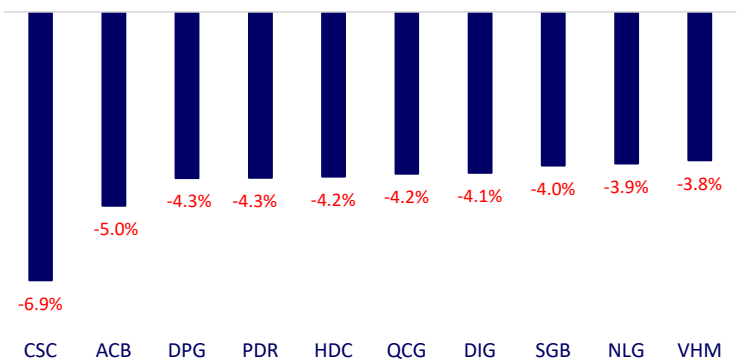
Dòng tiền NĐTNN 10 phiên gần nhất (tỷ đồng)



Top tăng 3 phiên có thanh khoản

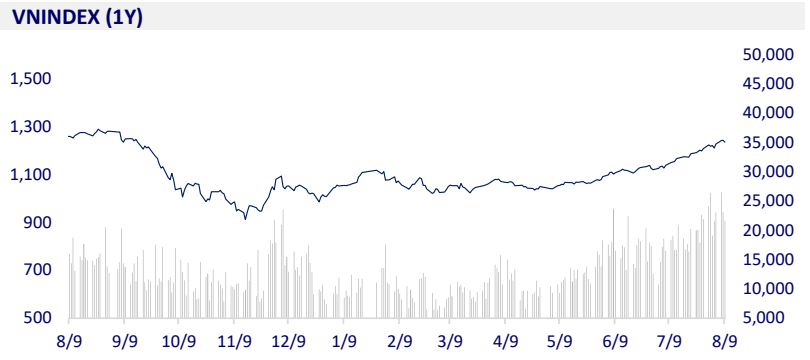
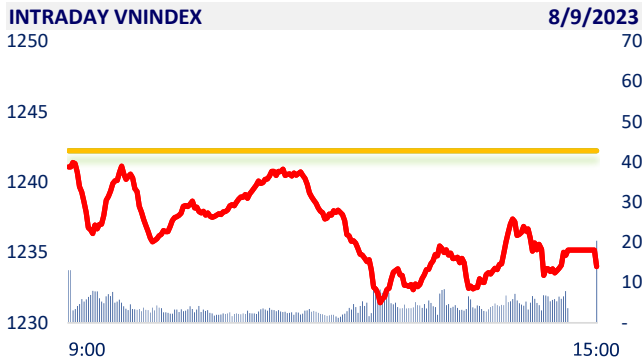


Top giảm 3 phiên có thanh khoản

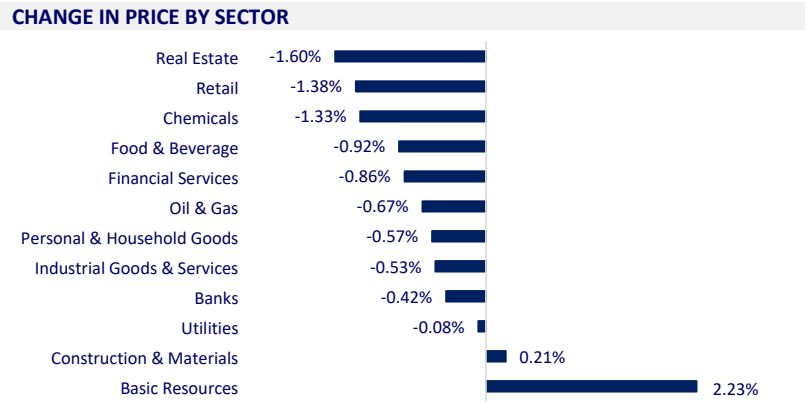


VIETNAM STOCK MARKET		1D	YTD
VN-INDEX	1,233.99	-0.66%	22.53%
VN30	1,239.84	-0.64%	23.34%
HNX	245.88	-0.08%	19.76%
UPCOM	93.80	0.17%	30.91%
Net Foreign buy (B)	289.25		
Total trading value (B)	24,767.07	-13.30%	187.46%

As soon as the market opened, pessimism was present, causing the VNIndex to sink into the red. The selling force gradually increased so the market did not have any significant recovery throughout the session. Real Estate, Chemicals and Retail stocks... dropped sharply, causing the index to drop.



ETF & DERIVATIVES		1D	YTD
E1VFN30	21,270	-0.51%	22.74%
FUEMAV30	14,660	-0.48%	22.99%
FUESSV30	15,200	-0.98%	21.79%
FUESSV50	19,310	-0.97%	37.44%
FUESSVFL	19,110	-0.68%	33.17%
FUEVFN30	26,230	-1.02%	17.10%
FUEVN100	16,130	-0.74%	24.56%
VN30F2308	1,240.00	-0.64%	
VN30F2309	1,239.60	-0.80%	
VN30F2312	1,239.20	-0.30%	
VN30F2403	1,235.90	-0.10%	



GLOBAL MARKET		1D	YTD
Nikkei 225	32,204.33	-0.53%	23.41%
Shanghai Component	3,244.49	-0.49%	5.02%
Shenzhen Component	11,039.45	-0.53%	0.21%
Hang Seng	19,246.03	-1.50%	-2.71%
Kospi	2,605.12	1.21%	16.49%
BSE Sensex	65,995.81	0.20%	8.47%
STI (Singapore)	3,313.79	0.00%	1.92%
SET (Thái Lan)	1,528.30	0.65%	-8.50%
Brent oil (\$/barrel)	86.46	0.50%	0.64%
Gold (\$/ounce)	1,927.32	0.04%	5.54%

Asian stock markets were mixed today as China's CPI (in the 12 months to July) recorded a decline, while the PPI also fell month 10th in a row.

VIETNAM ECONOMY		1D (bps)	YTD (bps)
Vnibor	0.23%	1	-474
Deposit interest 12M	6.30%	0	-110
5 year-Gov. Bond	1.75%	-7	-304
10 year-Gov. Bond	2.43%	-1	-247
USD/VND	23,948	0.18%	0.79%
EUR/VND	26,497	-0.96%	3.27%
CNY/VND	3,364	0.18%	-3.47%

On August 9, the central exchange rate was listed by the State Bank at 23,831VND/USD, up 29VND/USD compared to yesterday. USD price at commercial banks was traded at 23,528VND/USD bid, 23,948 VND/USD ask

EVENT CALENDAR

Ticker	Ex-right Date	Last register Date	Exercise Date	Type	Rate	Value
BBC	8/9/2023	8/10/2023	8/25/2023	Cash		2,000
SEB	8/9/2023	8/10/2023	8/22/2023	Cash		1,000
VFG	8/9/2023	8/10/2023	8/24/2023	Cash		1,000
HVT	8/9/2023	8/10/2023	8/30/2023	Cash		5,500
GTA	8/9/2023	8/10/2023	8/31/2023	Cash		650
LGC	8/9/2023	8/10/2023	8/30/2023	Cash		1,600
PGC	8/9/2023	8/10/2023	8/31/2023	Cash		300
NMB	8/10/2023	8/11/2023	8/31/2023	Cash		2,000

SELECTED NEWS

Australia-Vietnam strengthen cooperation to promote the textile industry;

Wood exports increased again;

HCMC: 100 businesses owe more than VND7,861 billion in tax;

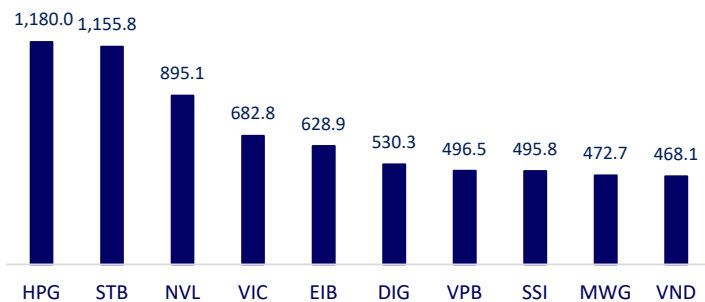
China's economy fell into deflation;

Fed tightens regulation of cryptocurrencies;

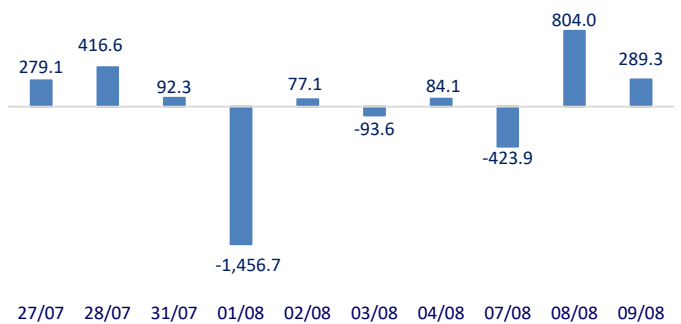
IA: Brent oil price will be at USD86/barrel in the second half of 2023.

	Close	1D	5D	Buying vol.	Selling vol.	Content
VCB	90,200	-0.55%	-1.42%	1,208,036	1,033,103	STB: STB is planning to sell 32.5% of the capital in the VAMC in the fourth quarter of 2023 and will complete the settlement of bad debts from the merger with Phuong Nam Bank this year. It is estimated that the minimum asking price will be around 32,000-34,000VND/share.
BID	48,200	-0.92%	-1.83%	2,770,204	3,770,781	
CTG	32,500	-0.31%	4.67%	15,075,394	13,021,399	
TCB	34,000	0.00%	0.29%	8,658,505	9,243,666	
VPB	22,050	-0.68%	0.23%	36,779,682	31,842,281	
MBB	19,150	-0.26%	1.32%	17,731,749	21,412,284	
HDB	17,300	-0.29%	-0.57%	4,575,371	5,441,498	
TPB	18,850	-0.79%	-0.26%	12,505,877	10,619,626	
STB	31,200	4.70%	7.22%	82,779,273	59,982,873	
VIB	20,950	-1.18%	1.21%	8,451,992	9,848,834	
ACB	23,200	-0.85%	0.43%	28,582,046	26,958,995	GAS: At the end of Q2/2023, GAS held VND12.5 trillion in cash, and VND28.3 trillion in 3-12 month term deposits, totaling nearly VND 40.8 trillion, up 19% from the beginning of the year.
SHB	13,150	-0.75%	3.95%	37,314,871	40,768,351	
SSB	30,000	-0.99%	-0.83%	2,063,171	2,975,982	
GAS	101,000	-0.20%	0.60%	642,664	800,515	VIC: VinFast registers for design protection for 3 electric bicycle models, the market sale date is approaching
POW	13,900	-1.42%	1.46%	17,016,126	26,826,941	
PLX	40,700	-0.49%	-0.61%	2,015,601	2,924,642	
VIC	65,800	-1.79%	12.86%	15,262,087	16,116,192	SAB: In 6M2023, SAB's selling expenses increased by VND260 billion to VND2,028 billion, due to advertising and promotion expenses with more than VND1,221 billion.
VHM	60,600	-3.50%	-2.10%	8,127,110	8,965,818	
VRE	30,900	-0.32%	6.92%	17,265,134	14,447,038	
VNM	73,100	-1.88%	-0.75%	5,213,185	8,916,670	HPG: In July, HPG produced 633,000 tons of crude steel, up 22% compared to June 2023. Sales volume of construction steel, hot rolled coil (HRC), billet reached 555,000 tons, up 3% from the previous month. Notably, Hoa Phat's HRC hot-rolled coil consumption volume reached 291,000 tons, up 16% compared to the previous June and the highest consumption since the beginning of this year.
MSN	88,000	-1.35%	3.29%	3,227,759	3,415,732	
SAB	161,000	-0.37%	1.32%	266,375	362,765	
BCM	47,400	-0.32%	-0.94%	1,263,581	1,326,355	
BVH	47,400	-0.32%	-0.94%	1,263,581	1,326,355	
VJC	101,600	-1.36%	0.79%	881,744	1,177,900	
FPT	83,100	-1.31%	-0.48%	1,614,249	1,900,629	
MWG	52,600	-1.87%	1.74%	14,947,803	14,235,754	
GVR	22,150	-1.99%	1.14%	4,406,296	4,456,209	
SSI	28,600	-1.72%	-1.38%	29,084,923	38,443,398	
HPG	27,800	2.21%	1.09%	73,016,375	77,193,523	

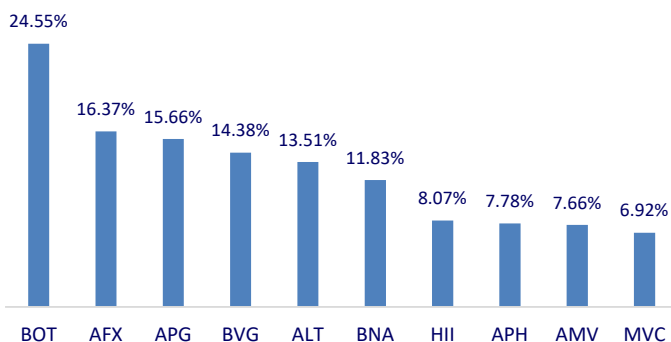
Top highest total traded value stocks (Billion VND)



Foreign net flow 10 nearest sessions (Billion VND)



Top increases in 3 sessions with liquidity



Top decreases in 3 sessions with liquidity

