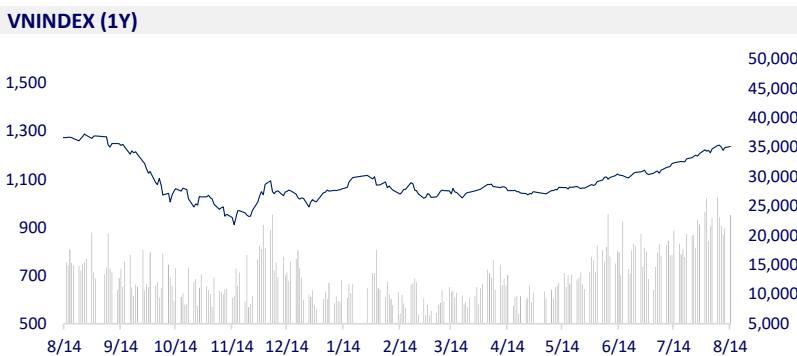
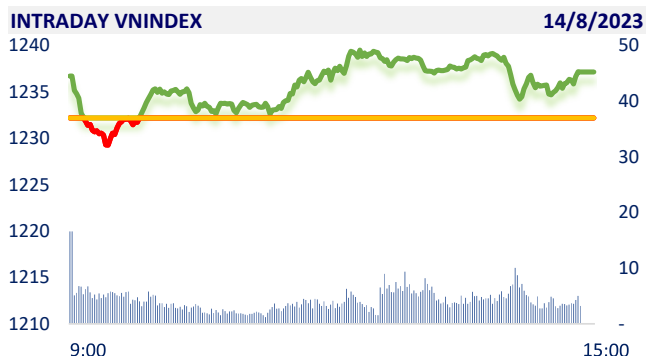
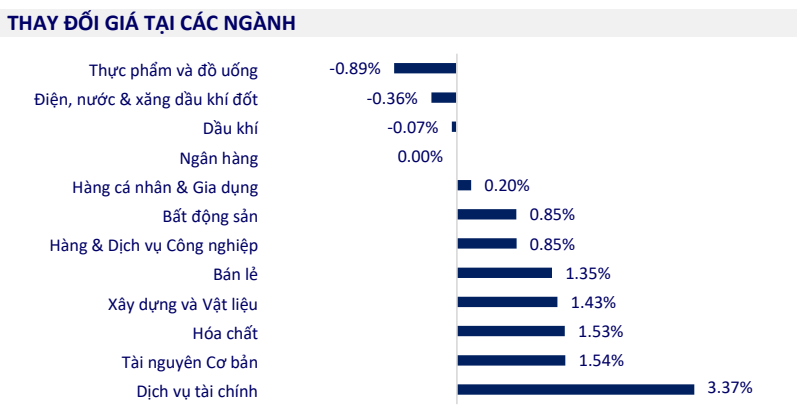


TTCK VIỆT NAM		1D	YTD
VN-INDEX	1,236.84	0.38%	22.81%
VN30	1,243.43	0.21%	23.70%
HNX	250.44	2.12%	21.98%
UPCOM	93.46	0.19%	30.44%
GT mua ròng NĐTNN (tỷ)	-974.78		
Tổng GTGD (tỷ)	27,100.37	10.80%	214.54%

Hôm nay, thị trường chứng khoán mở cửa trong sắc xanh, ngay sau đó tuy VNIndex giảm nhẹ về dưới mốc tham chiếu, nhưng với tâm lý lạc quan của nhà đầu tư, chỉ số đã nhanh chóng hồi lại. Thanh khoản thị trường tiếp tục ở mức cao với KLGD hơn 1.1 triệu cổ phiếu và GTGD đạt 1 tỷ USD (tính riêng sàn HOSE).



ETF & PHÁI SINH		1D	YTD
E1VFN30	21,210	0.00%	22.39%
FUEMAV30	14,690	0.14%	23.24%
FUESSV30	15,200	0.07%	21.79%
FUESSV50	18,500	-2.63%	31.67%
FUESSVFL	19,010	0.21%	32.47%
FUEVFN30	26,140	0.54%	16.70%
FUEVN100	16,220	1.06%	25.25%
VN30F2308	1,239	-0.03%	
VN30F2309	1,241	0.06%	
VN30F2312	1,240	0.27%	
VN30F2403	1,234	-0.15%	



THỊ TRƯỜNG THẾ GIỚI		1D	YTD
Nikkei 225	32,059.91	-1.27%	22.86%
Shanghai	3,178.43	-0.34%	2.89%
Shenzhen	10,755.14	-0.50%	-2.37%
Hang Seng	18,773.55	-1.58%	-5.09%
Kospi	2,570.87	-0.79%	14.96%
BSE Sensex	65,401.92	0.12%	7.50%
STI (Singapore)	3,247.70	-1.41%	-0.11%
SET (Thái Lan)	1,535.16	0.00%	-8.09%
Dầu Brent (\$/thùng)	86.56	0.09%	0.76%
Vàng (\$/ounce)	1,913.96	0.17%	4.81%

Hầu hết các chứng khoán châu Á đều giảm trong ngày thứ Hai, trong đó các chỉ số chứng khoán của Trung Quốc dẫn đầu đà giảm do lo ngại dai dẳng về tăng trưởng kinh tế chậm lại. Các chỉ số Shenzhen và Shanghai của Trung Quốc lần lượt giảm 0.5% và 0.34%. Chỉ số Hang Seng của Hồng Kông giảm 1.58%, do đà giảm của cổ phiếu công nghệ và lĩnh vực bất động sản.

KINH TẾ VĨ MÔ		1D (bps)	YTD (bps)
Lãi suất liên NH	0.21%	0	-476
Lãi suất tiết kiệm 12T	6.30%	0	-110
TPCP - 5 năm	1.78%	-39	-301
TPCP - 10 năm	2.44%	-6	-246
USD/VND	23,998	0.28%	1.00%
EUR/VND	26,818	0.36%	4.52%
CNY/VND	3,352	-0.03%	-3.82%

Tỷ giá trung tâm do Ngân hàng Nhà nước công bố ngày 14/8 ở mức 23.848 đồng/USD. Với biên độ +/-5%, tỷ giá sàn và tỷ giá trần áp dụng cho các ngân hàng thương mại là 22.655-25.040 đồng/USD. Tỷ giá tham khảo tại Sở giao dịch NHNN là 23.400 – 24.990 đồng/USD.

**LỊCH SỰ KIỆN**

Mã	Ngày GDKHQ	Ngày ĐKCC	Ngày thực hiện	Loại	Tỉ lệ	Giá trị
TCL	8/14/2023	8/15/2023	8/25/2023	Tiền mặt		2,231
SAV	8/14/2023	8/15/2023	8/31/2023	Tiền mặt		500
SAV	8/14/2023	8/15/2023		Cổ phiếu	100:15	
PCH	8/14/2023	8/15/2023		Cổ phiếu	100:10	
THD	8/14/2023	8/15/2023		Cổ phiếu	10:1	
RAL	8/16/2023	8/17/2023	8/29/2023	Tiền mặt		2,500
PTS	8/17/2023	8/18/2023	8/30/2023	Tiền mặt		800
SGD	8/17/2023	8/18/2023	9/28/2023	Tiền mặt		1,000

## TIN TỨC CHỌN LỌC

Tín dụng đến cuối tháng 7 tăng trưởng 4.3% so với đầu năm;

Bộ Tài chính muốn thu phí khí thải;

Việt Nam chi gần 1,87 tỷ USD nhập khẩu ô tô nguyên chiếc;

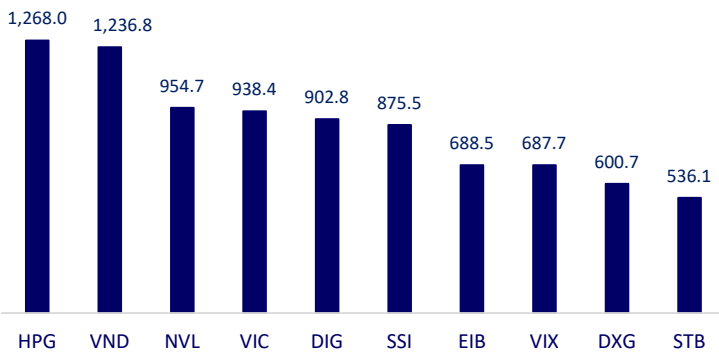
Các ngân hàng Hàn Quốc dỡ bỏ phong tỏa tài sản của Iran;

Đồng Nhân dân tệ sắp lập đáy mới trong năm 2023;

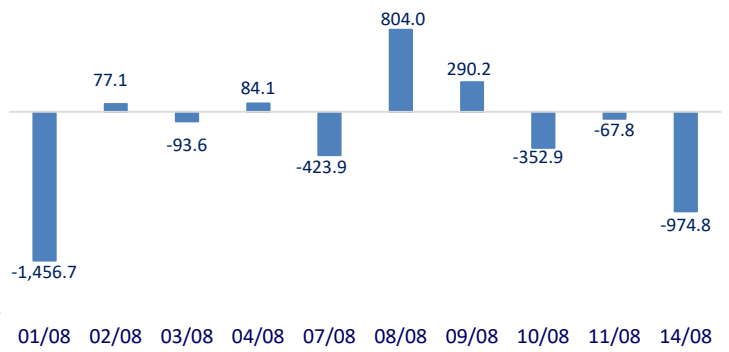
Trung Quốc vượt Nhật Bản trở thành nước xuất khẩu ô tô lớn nhất thế giới.

	Đóng cửa	1D	5D	KL mua	KL bán	Nội dung
VCB	89,000	-1.55%	-1.98%	2,399,734	2,414,416	Khảo sát biểu lãi suất niêm yết trên website của 34 ngân hàng trong nước và 4 ngân hàng nước ngoài vào sáng ngày 14/8 cho thấy, mức lãi suất huy động cao nhất đang được niêm yết là 8,3%/năm. Theo đó, mức lãi suất này đang được Ngân hàng Đông Á áp dụng cho kỳ hạn 13 tháng với số tiền gửi từ 1 tỷ trở lên. Các ngân hàng tư nhân nhỏ hầu hết đang niêm yết lãi suất cao nhất trong khoảng 7,2 – 7,6%/năm. Tại nhóm ngân hàng tư nhân lớn, mức lãi suất cao nhất chủ yếu dao động trong khoảng 6,4 – 6,9%/năm như, SHB (6,9%), Sacombank (6,8%), MB (6,8%), VPBank (6,8%), ACB (6,6%), Techcombank (6,4%).
BID	47,600	1.93%	-2.56%	3,330,705	3,244,967	
CTG	32,300	0.62%	-0.92%	13,163,179	12,482,076	
TCB	33,800	0.45%	-1.60%	8,918,629	7,607,693	
VPB	21,950	-0.23%	-3.09%	19,840,593	20,572,661	
MBB	18,950	0.26%	-2.07%	16,680,746	16,974,996	
HDB	17,150	0.59%	-1.15%	4,167,630	4,886,015	
TPB	18,650	0.00%	-3.37%	12,622,056	11,365,614	
STB	31,900	0.16%	6.16%	42,352,810	30,857,758	
VIB	20,700	0.73%	-3.27%	8,066,394	8,219,333	
ACB	23,050	0.66%	-2.95%	21,317,531	20,921,100	
SHB	12,950	0.00%	-3.72%	45,807,535	43,927,046	
SSB	29,750	-2.14%	-1.65%	1,752,059	2,816,936	
GAS	100,600	-0.89%	-0.30%	903,361	959,805	POW: Tháng 7, PV Power ghi nhận sản lượng điện khoảng 1,266 triệu kWh, vượt 3% kế hoạch tháng. Tổng sản lượng điện lũy kế 7 tháng là 9,608 triệu kWh.
POW	13,750	0.73%	0.36%	16,810,554	20,300,386	
PLX	40,550	-0.25%	0.12%	2,613,820	2,442,151	
VIC	73,300	0.96%	14.71%	21,884,905	21,766,239	VRE: Biên lợi nhuận thuần từ hoạt động cho thuê TTTM 6 tháng của VRE đạt 76%, tăng 4 điểm phần trăm so với cùng kỳ năm trước
VHM	61,200	0.49%	-2.70%	8,127,706	9,591,130	
VRE	30,300	-1.46%	2.36%	11,233,846	10,018,285	
VNM	73,400	-0.14%	-2.00%	4,986,511	5,887,120	VNM: Hiện nay, 13 trang trại, 10 nhà máy của Vinamilk đã lắp đặt năng lượng mặt trời, song song đẩy mạnh các năng lượng xanh như Biomass, CNG (tại nhà máy), Biogas (tại trang trại)
MSN	82,200	-2.72%	-6.80%	3,987,201	3,889,615	
SAB	158,000	-0.94%	-1.86%	278,996	320,866	
BCM	46,900	0.43%	-2.29%	1,391,396	1,303,273	MWG: Trong bản tin cập nhật mới nhất, MWG ước doanh thu đạt 9,800 tỷ đồng trong tháng 7/2023, giảm 11% so với cùng kỳ năm trước. Trong đó, doanh thu của Thế Giới Di Động và Điện Máy Xanh đạt 6,700 tỷ đồng, tăng nhẹ 1% so tháng trước.
BVH	46,900	0.43%	-2.29%	1,391,396	1,303,273	
VJC	100,200	-0.89%	-1.67%	1,401,750	1,346,715	
FPT	82,600	0.73%	-2.25%	1,773,466	1,734,981	
MWG	54,200	1.69%	0.74%	14,368,942	17,882,033	
GVR	21,550	2.13%	-5.07%	4,036,074	4,742,600	
SSI	29,150	3.55%	-1.85%	49,591,510	55,954,907	
HPG	28,150	1.62%	2.18%	71,636,743	80,321,115	

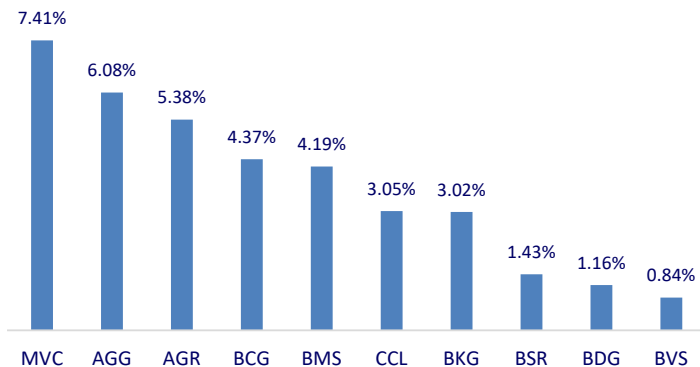
Top CP có tổng giá trị giao dịch cao nhất (tỷ đồng)



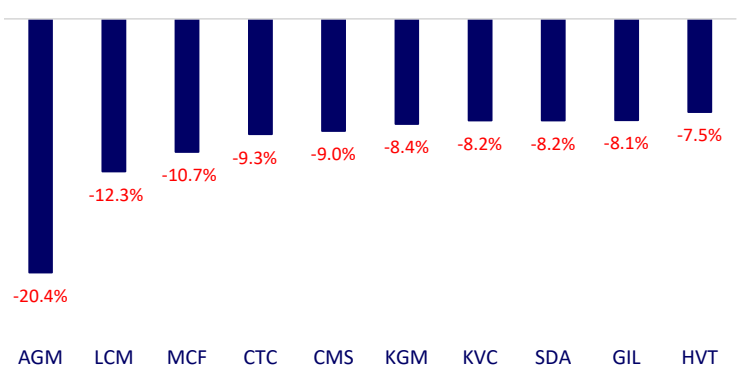
Dòng tiền NĐTNN 10 phiên gần nhất (tỷ đồng)



Top tăng 3 phiên có thanh khoản

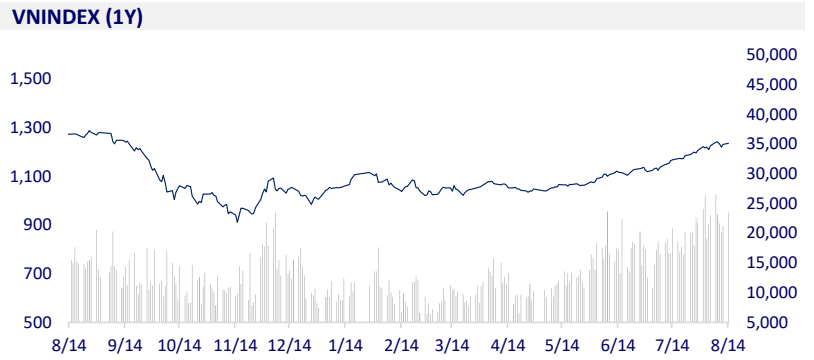
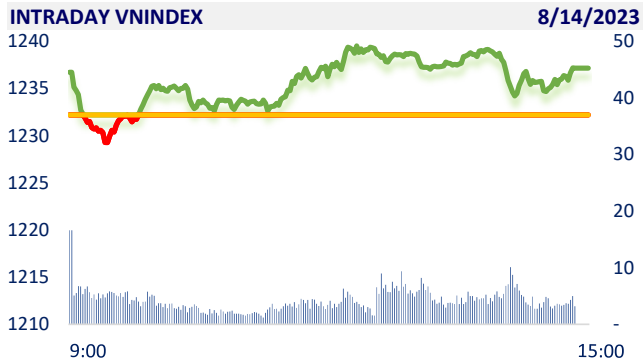


Top giảm 3 phiên có thanh khoản

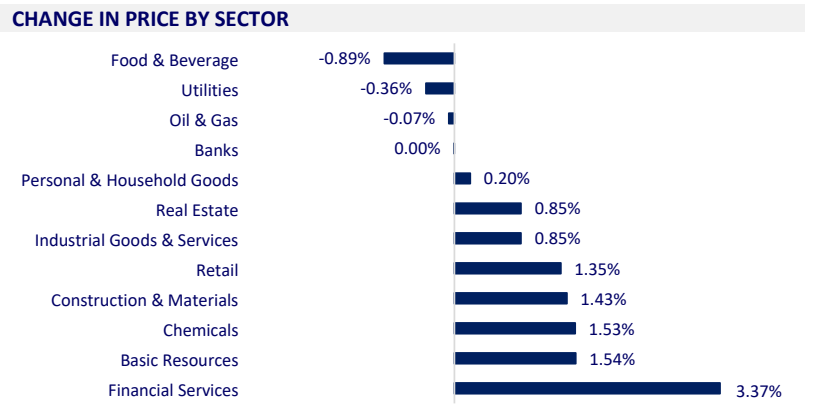


VIETNAM STOCK MARKET		1D	YTD
VN-INDEX	1,236.84	0.38%	22.81%
VN30	1,243.43	0.21%	23.70%
HNX	250.44	2.12%	21.98%
UPCOM	93.46	0.19%	30.44%
Net Foreign buy (B)	-974.78		
Total trading value (B)	27,100.37	10.80%	214.54%

Today, the stock market opened in green. After that, although VN-Index dropped slightly below the reference level, with the optimism of investors, the index quickly recovered. Market liquidity continued to be at a high level with trading volume of more than 1.1 million shares and trading value of USD1 billion USD (for HOSE only).



ETF & DERIVATIVES		1D	YTD
E1VFN30	21,210	0.00%	22.39%
FUEMAV30	14,690	0.14%	23.24%
FUESSV30	15,200	0.07%	21.79%
FUESSV50	18,500	-2.63%	31.67%
FUESSVFL	19,010	0.21%	32.47%
FUEVFN30	26,140	0.54%	16.70%
FUEVN100	16,220	1.06%	25.25%
VN30F2308	1,239.10	-0.03%	
VN30F2309	1,240.70	0.06%	
VN30F2312	1,240.00	0.27%	
VN30F2403	1,234.10	-0.15%	



GLOBAL MARKET		1D	YTD
Nikkei 225	32,059.91	-1.27%	22.86%
Shanghai Component	3,178.43	-0.34%	2.89%
Shenzhen Component	10,755.14	-0.50%	-2.37%
Hang Seng	18,773.55	-1.58%	-5.09%
Kospi	2,570.87	-0.79%	14.96%
BSE Sensex	65,401.92	0.12%	7.50%
STI (Singapore)	3,247.70	-1.41%	-0.11%
SET (Thái Lan)	1,535.16	0.00%	-8.09%
Brent oil (\$/barrel)	86.56	0.09%	0.76%
Gold (\$/ounce)	1,913.96	0.17%	4.81%

Most Asian stocks fell on Monday, with Chinese stock indexes leading the decline on lingering concerns about slowing economic growth. China's Shenzhen and Shanghai indexes fell 0.5% and 0.34%, respectively. Hong Kong's Hang Seng Index fell 1.58%, driven by declines in technology shares and the real estate sector.

VIETNAM ECONOMY		1D (bps)	YTD (bps)
Vnibor	0.21%	0	-476
Deposit interest 12M	6.30%	0	-110
5 year-Gov. Bond	1.78%	-39	-301
10 year-Gov. Bond	2.44%	-6	-246
USD/VND	23,998	0.28%	1.00%
EUR/VND	26,818	0.36%	4.52%
CNY/VND	3,352	-0.03%	-3.82%

The central exchange rate announced by the State Bank on August 14 is 23,848 VND/USD. With a margin of +/-5%, the floor and ceiling rates applied to commercial banks are 22,655-25,040 VND/USD. The reference rate at the SBV's Exchange is 23,400 – 24,990 VND/USD.

**EVENT CALENDAR**

Ticker	Ex-right Date	Last register Date	Exercise Date	Type	Rate	Value
TCL	8/14/2023	8/15/2023	8/25/2023	Cash		2,231
SAV	8/14/2023	8/15/2023	8/31/2023	Cash		500
SAV	8/14/2023	8/15/2023		Stock	100:15	
PCH	8/14/2023	8/15/2023		Stock	100:10	
THD	8/14/2023	8/15/2023		Stock	10:1	
RAL	8/16/2023	8/17/2023	8/29/2023	Cash		2,500
PTS	8/17/2023	8/18/2023	8/30/2023	Cash		800
SGD	8/17/2023	8/18/2023	9/28/2023	Cash		1,000

## SELECTED NEWS

Credit at the end of July grew by 4.3% compared to the beginning of the year;

The Ministry of Finance wants to collect emissions fees;

Vietnam spent nearly USD1.87 billion importing CBU cars;

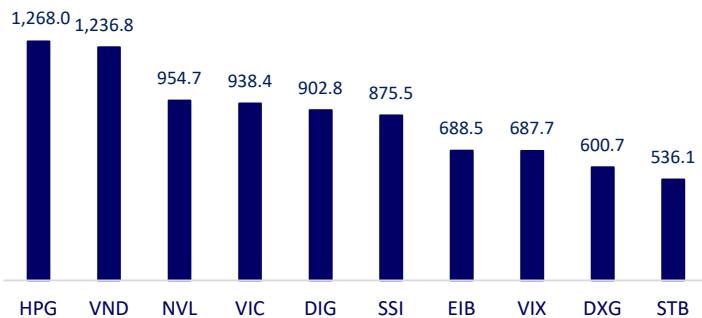
Korean banks lift blockade of Iranian assets;

Yuan is about to set a new bottom in 2023;

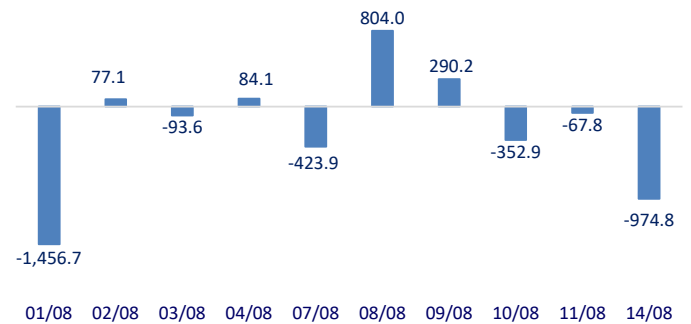
China overtook Japan to become the world's largest auto exporter.

	Close	1D	5D	Buying vol.	Selling vol.	Content	
VCB	89,000	-1.55%	-1.98%	2,399,734	2,414,416	A survey of interest rates listed on the websites of 34 domestic banks and 4 foreign banks on August 14 showed that the highest deposit interest rate listed is 8.3%/year. Accordingly, this interest rate is being applied by DongA Bank for a term of 13 months with a deposit of 1 billion or more. Most small private banks are listing the highest interest rates in the range of 7.2 - 7.6%/year. In the group of large private banks, the highest interest rates mainly fluctuate in the range of 6.4 - 6.9%/year such as, SHB (6.9%), Sacombank (6.8%), MB (6.9%), VPBank (6.8%), ACB (6.6%), Techcombank (6.4%).	
BID	47,600	1.93%	-2.56%	3,330,705	3,244,967		
CTG	32,300	0.62%	-0.92%	13,163,179	12,482,076		
TCB	33,800	0.45%	-1.60%	8,918,629	7,607,693		
VPB	21,950	-0.23%	-3.09%	19,840,593	20,572,661		
MBB	18,950	0.26%	-2.07%	16,680,746	16,974,996		
HDB	17,150	0.59%	-1.15%	4,167,630	4,886,015		
TPB	18,650	0.00%	-3.37%	12,622,056	11,365,614		
STB	31,900	0.16%	6.16%	42,352,810	30,857,758		
VIB	20,700	0.73%	-3.27%	8,066,394	8,219,333		
ACB	23,050	0.66%	-2.95%	21,317,531	20,921,100	POW: In July, PVOW recorded electricity output of about 1,266 million kWh, exceeding 3% monthly plan. Total accumulated electricity output in 7 months is 9,608 million kWh.	
SHB	12,950	0.00%	-3.72%	45,807,535	43,927,046		
SSB	29,750	-2.14%	-1.65%	1,752,059	2,816,936		
GAS	100,600	-0.89%	-0.30%	903,361	959,805		
POW	13,750	0.73%	0.36%	16,810,554	20,300,386		
PLX	40,550	-0.25%	0.12%	2,613,820	2,442,151		
VIC	73,300	0.96%	14.71%	21,884,905	21,766,239		VRE: VRE's 6-month net profit margin from shopping mall leasing reached 76%, up 4 percentage points over the same period last year
VHM	61,200	0.49%	-2.70%	8,127,706	9,591,130		
VRE	30,300	-1.46%	2.36%	11,233,846	10,018,285		
VNM	73,400	-0.14%	-2.00%	4,986,511	5,887,120		VNM: Currently, 13 Vinamilk's farms and 10 factories have installed solar energy, in parallel promoting green energy such as Biomass, CNG (at the factory), Biogas (on the farm).
MSN	82,200	-2.72%	-6.80%	3,987,201	3,889,615	MWG: In the latest update, MWG estimated revenue of VND9,800 billion in July 2023, down 11% compared to the same period last year. In which, the revenue of The Gioi Di Dong and Dien May Xanh reached VND6,700 billion, a slight increase of 1% compared to the previous month.	
SAB	158,000	-0.94%	-1.86%	278,996	320,866		
BCM	46,900	0.43%	-2.29%	1,391,396	1,303,273		
BVH	46,900	0.43%	-2.29%	1,391,396	1,303,273		
VJC	100,200	-0.89%	-1.67%	1,401,750	1,346,715		
FPT	82,600	0.73%	-2.25%	1,773,466	1,734,981		
MWG	54,200	1.69%	0.74%	14,368,942	17,882,033		
GVR	21,550	2.13%	-5.07%	4,036,074	4,742,600		
SSI	29,150	3.55%	-1.85%	49,591,510	55,954,907		
HPG	28,150	1.62%	2.18%	71,636,743	80,321,115		

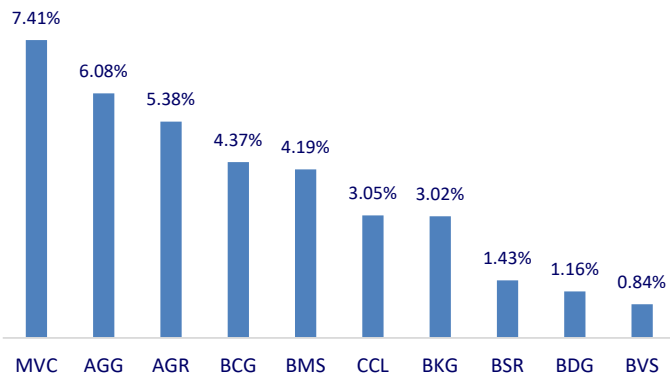
Top highest total traded value stocks (Billion VND)



Foreign net flow 10 nearest sessions (Billion VND)



Top increases in 3 sessions with liquidity



Top decreases in 3 sessions with liquidity

