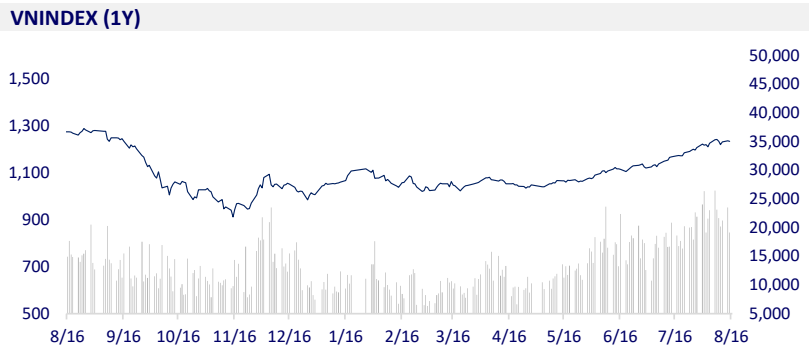
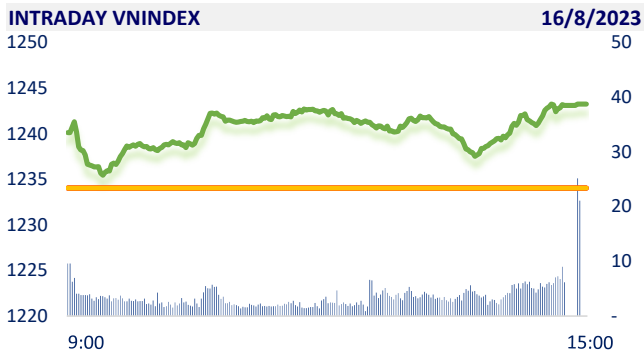
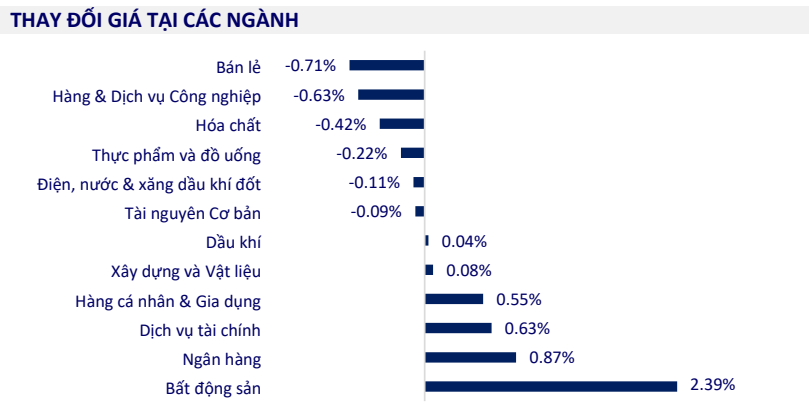


TTCK VIỆT NAM		1D	YTD
VN-INDEX	1,243.26	0.75%	23.45%
VN30	1,256.95	1.27%	23.05%
HNX	252.56	0.44%	23.01%
UPCOM	93.67	0.19%	30.73%
GT mua ròng NĐTNN (tỷ)	-67.79		
Tổng GTGD (tỷ)	24,014.08	6.80%	178.72%

Thị trường chứng khoán mở cửa với tâm lý tích cực khi xanh điểm ngay từ đầu phiên. Khoảng 9h30, áp lực bán dần xuất hiện và kéo chỉ số VNIndex đi xuống. Tuy nhiên, nhóm cổ phiếu bất động sản khởi sắc đã kéo thị trường tăng điểm trở lại.



ETF & PHÁI SINH		1D	YTD
E1VFN30	21,420	0.61%	23.60%
FUEMAV30	14,850	1.16%	24.58%
FUESSV30	15,440	1.58%	23.72%
FUESSV50	18,900	0.00%	34.52%
FUESSVFL	19,380	1.36%	35.05%
FUEVFVND	26,360	0.42%	17.68%
FUEVN100	16,420	1.11%	26.80%
VN30F2308	1,255	1.15%	
VN30F2309	1,253	1.02%	
VN30F2312	1,252	1.27%	
VN30F2403	1,249	1.49%	



THỊ TRƯỜNG THẾ GIỚI		1D	YTD
Nikkei 225	31,766.82	-1.46%	21.74%
Shanghai	3,150.13	-0.82%	1.97%
Shenzhen	10,579.56	-0.94%	-3.96%
Hang Seng	18,329.30	-1.36%	-7.34%
Kospi	2,525.64	-1.76%	12.93%
BSE Sensex	65,539.42	0.21%	7.72%
STI (Singapore)	3,213.58	-0.59%	-1.16%
SET (Thái Lan)	1519.56	-0.08%	-9.03%
Dầu Brent (\$/thùng)	84.80	0.13%	-1.29%
Vàng (\$/ounce)	1,905.68	0.25%	4.35%

Hầu hết các thị trường chứng khoán châu Á đều giảm vào thứ Tư khi có nhiều dấu hiệu cho thấy điều kiện kinh tế đang xấu đi ở Trung Quốc. Giá nhà của Trung Quốc đã giảm hơn nửa trong tháng 7, khi các biện pháp hỗ trợ chính sách không thể kích thích lĩnh vực này.

KINH TẾ VĨ MÔ		1D (bps)	YTD (bps)
Lãi suất liên NH	0.23%	1	-474
Lãi suất tiết kiệm 12T	6.30%	0	-110
TPCP - 5 năm	1.78%	0	-301
TPCP - 10 năm	2.50%	4	-240
USD/VND	24,155	0.04%	1.66%
EUR/VND	26,588	-1.05%	3.62%
CNY/VND	3,352	-0.30%	-3.82%

Tỷ giá trung tâm hôm nay (16/8) được Ngân hàng Nhà nước (NHNN) công bố ở mức 23.918 VND/USD, tăng 38 đồng so với mức niêm yết hôm qua. Đây là phiên tăng mạnh thứ ba liên tiếp của tỷ giá trung tâm kể từ đầu tuần, với mức tăng tổng cộng 81 đồng. Với biên độ 5%, hiện tỷ giá USD các ngân hàng thương mại (NHTM) được phép giao dịch là từ 22.722 - 25.114 VND/USD.

LỊCH SỰ KIỆN

Mã	Ngày GDKHQ	Ngày ĐKCC	Ngày thực hiện	Loại	Tỉ lệ	Giá trị
RAL	8/16/2023	8/17/2023	8/29/2023	Tiền mặt		2,500
PTS	8/17/2023	8/18/2023	8/30/2023	Tiền mặt		800
SGD	8/17/2023	8/18/2023	9/28/2023	Tiền mặt		1,000
SDG	8/18/2023	8/21/2023	8/31/2023	Tiền mặt		2,000
VSC	8/21/2023	8/22/2023		Cổ phiếu	10:1	
LHC	8/21/2023	8/22/2023	9/8/2023	Tiền mặt		1,500
LPB	8/22/2023	8/23/2023		Cổ phiếu	100:19	
DRL	8/22/2023	8/23/2023	9/8/2023	Tiền mặt		2,000

TIN TỨC CHỌN LỌC

Ngân hàng Nhà nước xác nhận sẽ sửa Thông tư 06 về cho vay bất động sản;

Việt Nam có thể có thêm khoảng 629 triệu USD vào năm 2024 nếu áp loại thuế mới;

Tin vui cho thị trường bất động sản: Dự án chưa đủ điều kiện kinh doanh vẫn được vay tín dụng;

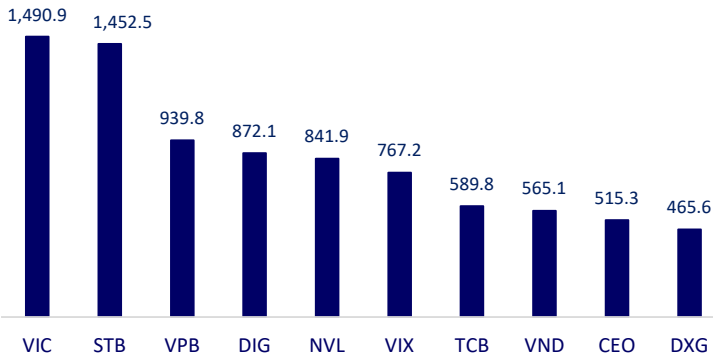
Fitch cảnh báo hạ xếp hạng loạt nhà băng, kể cả ông lớn JPMorgan;

Tài sản toàn cầu sẽ đạt 629.000 tỷ USD trong vòng 5 năm tới;

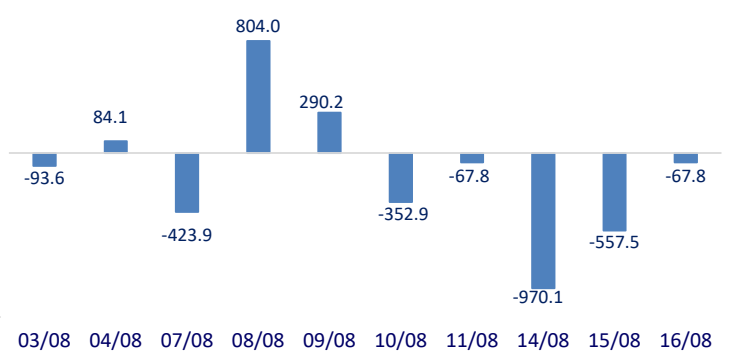
Hàng ngàn quỹ phòng hộ nhỏ ở Trung Quốc nguy cơ đóng cửa.

	Đóng cửa	1D	5D	KL mua	KL bán	Nội dung
VCB	89,200	0.34%	-1.11%	1,131,125	1,805,609	MBB: Đối với kỳ hạn 6 tháng – 13 tháng – 24 tháng – 36 tháng, lãi suất của MB lần lượt là 6 – 6,1 - 6,4 - 6,6%/năm. Mức 6,6%/năm cũng là mức lãi suất huy động cao nhất của MB hiện nay, áp dụng cho khách hàng khu vực Miền Trung và Miền Nam khi gửi tiền từ 24 tháng trở lên. Sau điều chỉnh, lãi suất kỳ hạn 12 tháng của MB xuống mức thấp nhất hệ thống, thấp hơn cả nhóm Big 4 (Vietcombank, VietinBank, BIDV, Agribank).
BID	47,500	1.06%	-1.45%	2,172,478	2,603,201	
CTG	32,350	-0.15%	-0.46%	11,314,867	14,214,511	
TCB	35,300	3.67%	3.82%	21,174,871	21,463,964	
VPB	22,400	1.82%	1.59%	67,806,524	67,878,816	
MBB	19,000	0.26%	-0.78%	18,672,935	24,435,533	
HDB	17,150	0.59%	-0.87%	3,766,623	5,291,722	
TPB	19,100	0.53%	1.33%	16,658,217	21,384,258	
STB	32,900	4.44%	5.45%	98,865,922	72,761,240	
VIB	20,650	0.24%	-1.43%	7,426,124	9,217,309	
ACB	22,900	0.22%	-1.29%	14,134,381	19,360,778	
SHB	12,900	-0.39%	-1.90%	30,671,802	42,854,430	
SSB	29,500	0.00%	-1.67%	1,710,576	1,965,671	
GAS	100,200	-0.20%	-0.79%	1,314,343	879,510	Kết thúc phiên giao dịch ngày thứ Ba, hợp đồng dầu Brent lùi 1.31 USD (tương đương 1.5%) xuống 84.90 USD/thùng. Hợp đồng dầu WTI mất 1.44 USD (tương đương 1.8%) còn 81.07 USD/thùng.
POW	13,900	0.00%	0.00%	16,693,099	24,475,781	
PLX	40,250	-0.25%	-1.11%	2,087,413	3,116,185	
VIC	75,600	6.93%	14.89%	39,841,906	19,564,860	VIC: Cổ phiếu VinFast đóng cửa tăng 68,4% so với mức giá chào sàn (22 USD) trên sàn Nasdaq. Hiện giá trị vốn hóa của VinFast tại Mỹ lên tới 85,5 tỷ USD, gấp 3,7 lần định giá ban đầu là 23 tỷ USD.
VHM	62,900	1.94%	3.80%	9,065,452	11,738,730	VNM: Đối với các chi nhánh nước ngoài, AngkorMilk tại Campuchia vẫn duy trì tăng trưởng trên 10% trong Q2/2023.
VRE	31,500	0.64%	1.94%	16,746,998	21,648,914	
VNM	73,100	0.41%	0.00%	3,946,628	4,267,655	
MSN	81,800	-0.73%	-7.05%	3,289,943	3,219,438	
SAB	157,300	0.00%	-2.30%	364,654	543,831	SSI: SSI thông báo đã bán ra 2.35 triệu cổ phiếu SGN trong phiên 09/08 để cấu trúc lại danh mục. Sau giao dịch, tổ chức này giảm sở hữu SGN từ hơn 5.72 triệu cp (tỷ lệ 17.06%) xuống còn hơn 3.37 triệu cp (tỷ lệ 10.06%).
BCM	46,900	-0.64%	-1.05%	1,095,117	1,254,526	
BVH	46,900	-0.64%	-1.05%	1,095,117	1,254,526	
VJC	100,800	-1.08%	-0.79%	1,230,277	1,118,860	
FPT	85,100	1.31%	2.41%	4,879,885	4,379,924	
MWG	53,800	-0.37%	2.28%	10,032,024	8,708,917	
GVR	21,350	-0.47%	-3.61%	3,948,502	3,660,987	
SSI	28,850	0.52%	0.87%	25,760,831	30,477,248	
HPG	27,950	0.00%	0.54%	27,130,307	28,791,460	

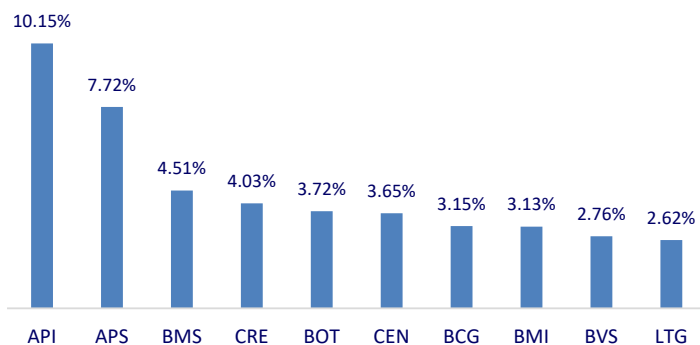
Top CP có tổng giá trị giao dịch cao nhất (tỷ đồng)



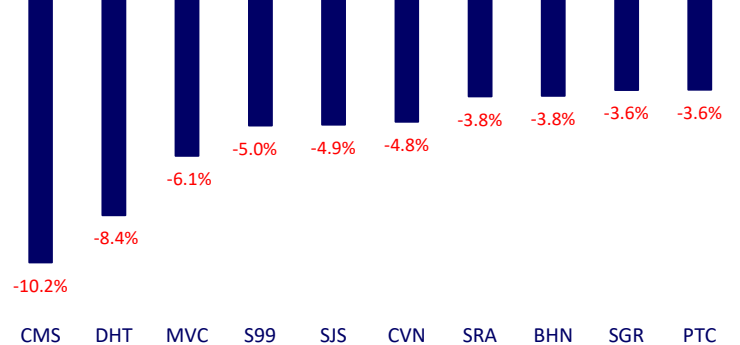
Dòng tiền NĐTNN 10 phiên gần nhất (tỷ đồng)



Top tăng 3 phiên có thanh khoản

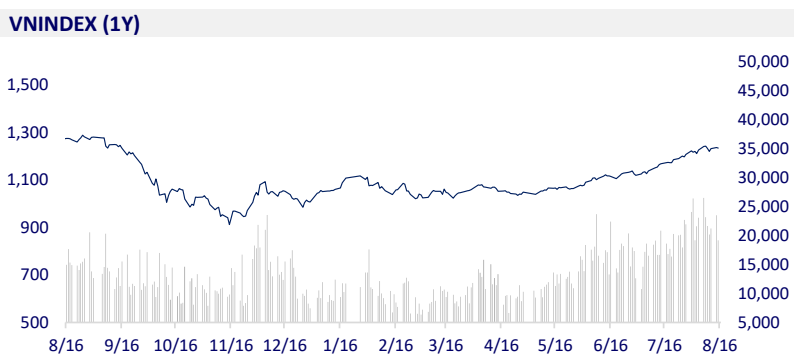
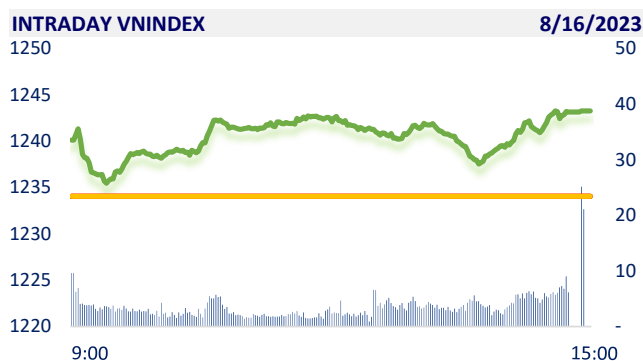


Top giảm 3 phiên có thanh khoản

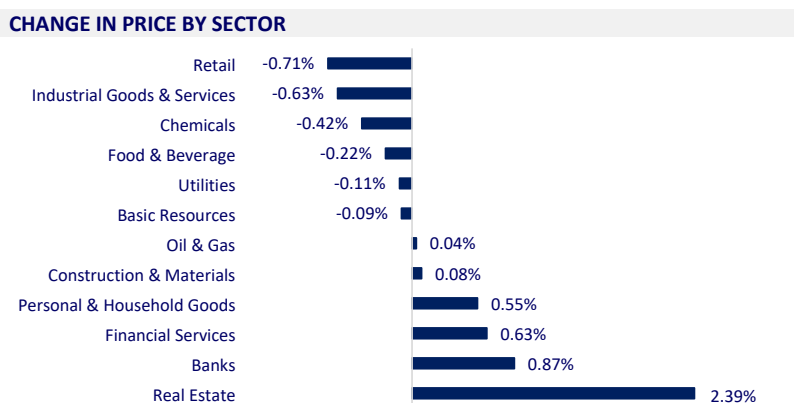


VIETNAM STOCK MARKET		1D	YTD
VN-INDEX	1,243.26	0.75%	23.45%
VN30	1,256.95	1.27%	25.05%
HNX	252.56	0.44%	23.01%
UPCOM	93.67	0.19%	30.73%
Net Foreign buy (B)	-67.79		
Total trading value (B)	24,014.08	6.80%	178.72%

The stock market opened with a positive sentiment as green at the beginning of the session. Around 9:30, selling pressure gradually appeared and pulled the VNIndex down. However, real estate group prospered and pulled the market up again.



ETF & DERIVATIVES		1D	YTD
E1VFN30	21,420	0.61%	23.60%
FUEMAV30	14,850	1.16%	24.58%
FUESSV30	15,440	1.58%	23.72%
FUESSV50	18,900	0.00%	34.52%
FUESSVFL	19,380	1.36%	35.05%
FUEVFN30	26,360	0.42%	17.68%
FUEVN100	16,420	1.11%	26.80%
VN30F2308	1,255.30	1.15%	
VN30F2309	1,252.50	1.02%	
VN30F2312	1,252.00	1.27%	
VN30F2403	1,249.40	1.49%	



GLOBAL MARKET		1D	YTD
Nikkei 225	31,766.82	-1.46%	21.74%
Shanghai Component	3,150.13	-0.82%	1.97%
Shenzhen Component	10,579.56	-0.94%	-3.96%
Hang Seng	18,329.30	-1.36%	-7.34%
Kospi	2,525.64	-1.76%	12.93%
BSE Sensex	65,539.42	0.21%	7.72%
STI (Singapore)	3,213.58	-0.59%	-1.16%
SET (Thái Lan)	1,519.56	-0.08%	-9.03%
Brent oil (\$/barrel)	84.80	0.13%	-1.29%
Gold (\$/ounce)	1,905.68	0.25%	4.35%

Most Asian stock markets fell on Wednesday as there were signs of worsening economic conditions in China. China's home prices decreased further in July, when policy support measures failed to stimulate the sector.

VIETNAM ECONOMY		1D (bps)	YTD (bps)
Vnibor	0.23%	1	-474
Deposit interest 12M	6.30%	0	-110
5 year-Gov. Bond	1.78%	0	-301
10 year-Gov. Bond	2.50%	4	-240
USD/VND	24,155	0.04%	1.66%
EUR/VND	26,588	-1.05%	3.62%
CNY/VND	3,352	-0.30%	-3.82%

The central exchange rate today (August 16) was announced by SBV at 23,918VND/USD, up VND38 compared to the listed level yesterday. This is the third consecutive increase of the central rate since the beginning of the week, with a total increase of VND81. With a margin of 5%, currently the USD exchange rate commercial banks are allowed to trade is from 22,722 to 25,114VND/USD.

EVENT CALENDAR

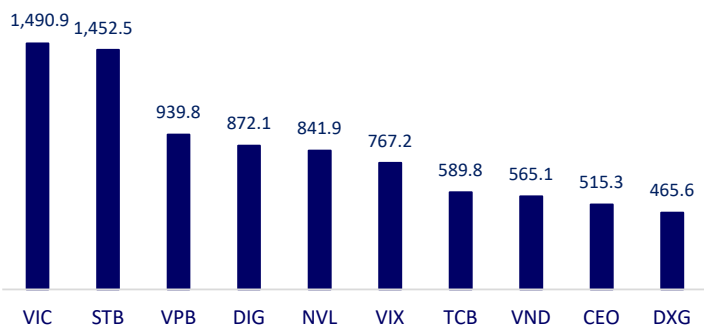
Ticker	Ex-right Date	Last register Date	Exercise Date	Type	Rate	Value
RAL	8/16/2023	8/17/2023	8/29/2023	Cash		2,500
PTS	8/17/2023	8/18/2023	8/30/2023	Cash		800
SGD	8/17/2023	8/18/2023	9/28/2023	Cash		1,000
SDG	8/18/2023	8/21/2023	8/31/2023	Cash		2,000
VSC	8/21/2023	8/22/2023		Stock	10:1	
LHC	8/21/2023	8/22/2023	9/8/2023	Cash		1,500
LPB	8/22/2023	8/23/2023		Stock	100:19	
DRL	8/22/2023	8/23/2023	9/8/2023	Cash		2,000

SELECTED NEWS

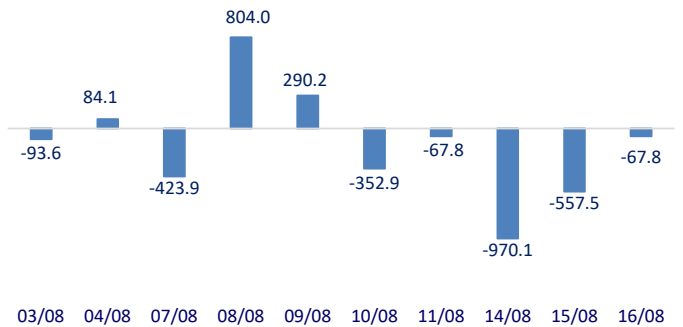
The State Bank has confirmed that it will amend Circular 06 on real estate lending;
 Vietnam may have an additional USD629 million in 2024 if the new tax is imposed;
 Good news for the real estate market: Projects that are not eligible for business can still get credit;
 Fitch warned to downgrade a series of banks, including giant JPMorgan;
 Global wealth will reach USD629 trillion within the next 5 years;
 Thousands of small hedge funds in China at risk of closing.

	Close	1D	5D	Buying vol.	Selling vol.	Content
VCB	89,200	0.34%	-1.11%	1,131,125	1,805,609	MBB: For terms of 6 months - 13 months - 24 months - 36 months, MB's interest rate is 6 - 6.1 - 6.4 - 6.6%/year respectively. The rate of 6.6%/year is also the highest deposit interest rate of MB currently. After adjustment, MB's 12-month term interest rate fell to the lowest level in the system, lower than the Big 4 group (Vietcombank, VietinBank, BIDV, Agribank).
BID	47,500	1.06%	-1.45%	2,172,478	2,603,201	
CTG	32,350	-0.15%	-0.46%	11,314,867	14,214,511	
TCB	35,300	3.67%	3.82%	21,174,871	21,463,964	
VPB	22,400	1.82%	1.59%	67,806,524	67,878,816	
MBB	19,000	0.26%	-0.78%	18,672,935	24,435,533	
HDB	17,150	0.59%	-0.87%	3,766,623	5,291,722	
TPB	19,100	0.53%	1.33%	16,658,217	21,384,258	
STB	32,900	4.44%	5.45%	98,865,922	72,761,240	
VIB	20,650	0.24%	-1.43%	7,426,124	9,217,309	
ACB	22,900	0.22%	-1.29%	14,134,381	19,360,778	Ending Tuesday's session, the Brent oil contract fell USD1.31 (equivalent to 1.5%) to 84.90 USD/barrel. WTI oil contract lost USD1.44 (equivalent to 1.8%) to 81.07USD/barrel.
SHB	12,900	-0.39%	-1.90%	30,671,802	42,854,430	
SSB	29,500	0.00%	-1.67%	1,710,576	1,965,671	
GAS	100,200	-0.20%	-0.79%	1,314,343	879,510	
POW	13,900	0.00%	0.00%	16,693,099	24,475,781	
PLX	40,250	-0.25%	-1.11%	2,087,413	3,116,185	
VIC	75,600	6.93%	14.89%	39,841,906	19,564,860	
VHM	62,900	1.94%	3.80%	9,065,452	11,738,730	
VRE	31,500	0.64%	1.94%	16,746,998	21,648,914	
VNM	73,100	0.41%	0.00%	3,946,628	4,267,655	
MSN	81,800	-0.73%	-7.05%	3,289,943	3,219,438	VIC: VinFast shares closed up 68.4% compared to the asking price (USD22) on Nasdaq. Currently, the market capitalization of VinFast in the US is up to 85.5 billion USD.
SAB	157,300	0.00%	-2.30%	364,654	543,831	VNM: As for foreign branches, AngkorMilk in Cambodia still maintained a growth rate of over 10% in Q2/2023.
BCM	46,900	-0.64%	-1.05%	1,095,117	1,254,526	SSI: SSI announced that it sold 2.35 million SGN shares on August 9 to restructure its portfolio. After the transaction, this organization reduced its ownership of SGN from more than 5.72 million shares (equivalent of 17.06%) to more than 3.37 million shares (10.06%).
BVH	46,900	-0.64%	-1.05%	1,095,117	1,254,526	
VJC	100,800	-1.08%	-0.79%	1,230,277	1,118,860	
FPT	85,100	1.31%	2.41%	4,879,885	4,379,924	
MWG	53,800	-0.37%	2.28%	10,032,024	8,708,917	
GVR	21,350	-0.47%	-3.61%	3,948,502	3,660,987	
SSI	28,850	0.52%	0.87%	25,760,831	30,477,248	
HPG	27,950	0.00%	0.54%	27,130,307	28,791,460	

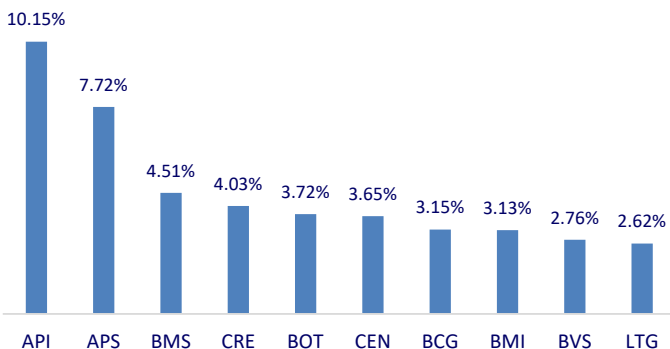
Top highest total traded value stocks (Billion VND)



Foreign net flow 10 nearest sessions (Billion VND)



Top increases in 3 sessions with liquidity



Top decreases in 3 sessions with liquidity

