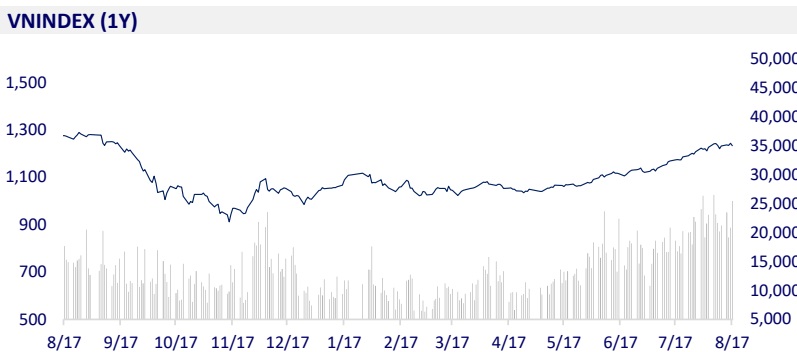
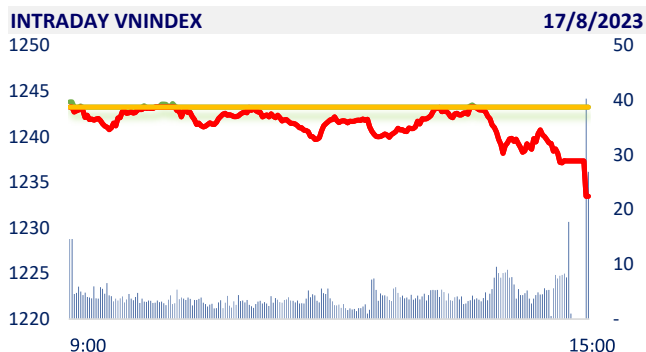
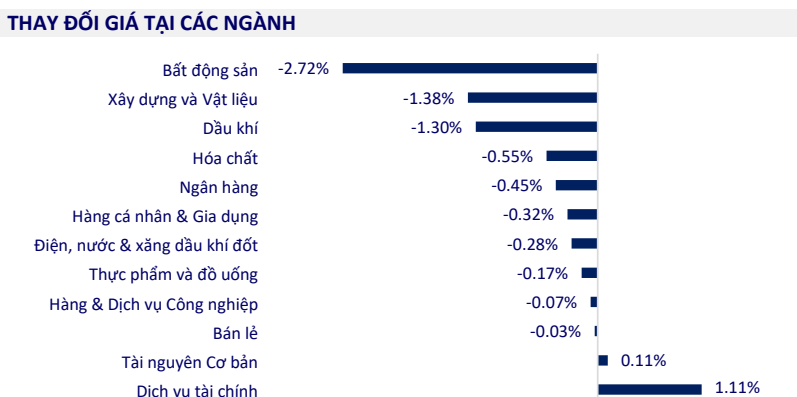


TTCK VIỆT NAM		1D	YTD
VN-INDEX	1,233.48	-0.79%	22.48%
VN30	1,247.82	-0.73%	24.14%
HNX	249.97	-1.03%	21.75%
UPCOM	92.74	-0.99%	29.43%
GT mua ròng NĐTNN (tỷ)	60.28		
Tổng GTGD (tỷ)	29,059.14	21.01%	237.27%

Thị trường chứng khoán mở cửa giảm nhẹ. Sự phân hóa ở nhóm cổ phiếu vốn hóa lớn khiến thị trường giao dịch trong xu thế giằng co. Chỉ từ sau 14h, lực bán liên tục đổ vào thị trường khiến chỉ số VNIndex bắt đầu giảm sâu. Thanh khoản thị trường tăng mạnh với KL và GTGD lần lượt đạt hơn 1.1 triệu cổ phiếu và 25.500 tỷ đồng (trên sàn HOSE)



ETF & PHÁI SINH		1D	YTD
E1VFN30	21,460	0.19%	23.83%
FUEMAV30	14,770	-0.54%	23.91%
FUESSV30	15,450	0.06%	23.80%
FUESSV50	18,920	0.11%	34.66%
FUESSVFL	19,300	-0.41%	34.49%
FUEVFN30	26,430	0.27%	17.99%
FUEVN100	16,350	-0.43%	26.25%



VN30F2308	1,254	-0.14%	
VN30F2309	1,247	-0.46%	
VN30F2312	1,243	-0.72%	
VN30F2403	1,242	-0.59%	

THỊ TRƯỜNG THẾ GIỚI		1D	YTD
Nikkei 225	31,626.00	-0.44%	21.20%
Shanghai	3,163.74	0.43%	2.41%
Shenzhen	10,644.52	0.61%	-3.37%
Hang Seng	18,326.63	-0.01%	-7.35%
Kospi	2,519.85	-0.23%	12.67%
BSE Sensex	65,151.02	-0.59%	7.08%
STI (Singapore)	3,196.75	-0.52%	-1.68%
SET (Thái Lan)	1,528.81	0.61%	-8.47%
Dầu Brent (\$/thùng)	84.06	0.96%	-2.15%
Vàng (\$/ounce)	1,896.39	0.25%	3.84%

Thị trường chứng khoán châu Á biến động trái chiều vào thứ Năm sau khi các tín hiệu chính sách từ Cục Dự trữ Liên bang khiến cổ phiếu công nghệ giảm sâu. Các chỉ số thiên về công nghệ như Chỉ số Hang Seng của Hồng Kông trượt 0.01%, trong khi KOSPI của Hàn Quốc giảm 0.23%. Trong khi các chỉ số Shenzhen và Shanghai của Trung Quốc lần lượt tăng 0.61% và 0.43%, chấm dứt 4 phiên liên tiếp trước đó.

KINH TẾ VĨ MÔ		1D (bps)	YTD (bps)
Lãi suất liên NH	0.22%	-1	-475
Lãi suất tiết kiệm 12T	6.30%	0	-110
TPCP - 5 năm	1.78%	0	-301
TPCP - 10 năm	2.54%	5	-236
USD/VND	24,060	-0.23%	1.26%
EUR/VND	26,398	-1.32%	2.88%
CNY/VND	3,345	-0.18%	-4.02%

Tỷ giá trung tâm được Ngân hàng Nhà nước công bố sáng nay ở mức 23.951 VND/USD, tăng 33 đồng so với phiên giao dịch liên trước. Tỷ giá tham khảo tại Sở giao dịch Ngân hàng Nhà nước mua vào bán hiện ở mức: 23.400 - 25.063 VND/USD.

LỊCH SỰ KIỆN

Mã	Ngày GDKHQ	Ngày ĐKCC	Ngày thực hiện	Loại	Tỉ lệ	Giá trị
PTS	8/17/2023	8/18/2023	8/30/2023	Tiền mặt		800
SGD	8/17/2023	8/18/2023	9/28/2023	Tiền mặt		1,000
SDG	8/18/2023	8/21/2023	8/31/2023	Tiền mặt		2,000
VSC	8/21/2023	8/22/2023		Cổ phiếu	10:1	
LHC	8/21/2023	8/22/2023	9/8/2023	Tiền mặt		1,500
LPB	8/22/2023	8/23/2023		Cổ phiếu	100:19	
DRL	8/22/2023	8/23/2023	9/8/2023	Tiền mặt		2,000
DTG	8/24/2023	8/25/2023	9/15/2023	Tiền mặt	100:15	500

TIN TỨC CHỌN LỌC

Ngân hàng Nhà nước mạnh tay đẩy giá USD chạm mốc mới;

HOSE tổ chức họp bàn về triển khai hệ thống KRX;

Nhà đầu tư Hàn Quốc rót vốn mạnh vào chứng khoán Việt;

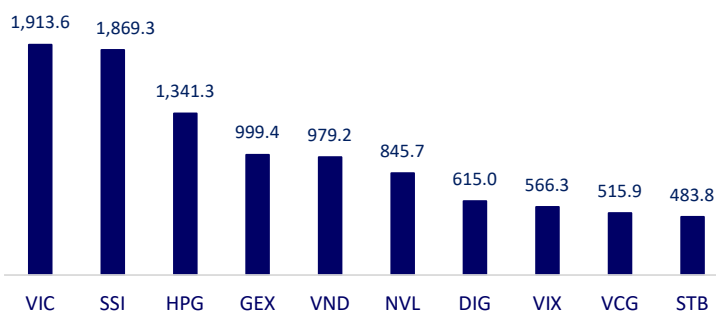
Các nhà đầu tư Nhật Bản đang đổ tiền vào trái phiếu Mỹ;

Fed cảnh báo có thể nâng lãi suất, cho rằng cuộc chiến chống lạm phát còn lâu mới chấm dứt;

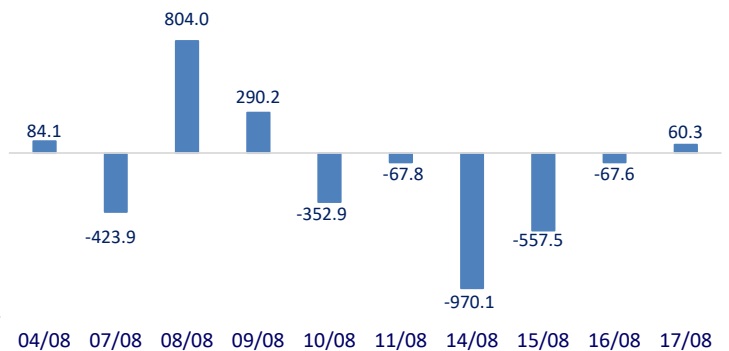
Lợi suất trái phiếu kho bạc Mỹ tăng lên mức kỷ lục trong 15 năm qua.

	Đóng cửa	1D	5D	KL mua	KL bán	Nội dung
VCB	89,400	0.22%	1.02%	3,466,951	3,253,824	VPB: Ngân hàng SMBC (Nhật Bản) được mua 1,19 tỷ cổ phiếu phát hành mới của VPBank. Sau khi mua 1,19 tỷ cổ phiếu này, tỷ lệ nắm giữ của SMBC chiếm 15% vốn tại VPBank. Số cổ phiếu mà Ngân hàng SMBC mua bị hạn chế chuyển nhượng 5 năm. VPBank dự kiến thu về 35.904 tỷ đồng để nâng tổng vốn chủ sở hữu lên gần 140.000 tỷ đồng
BID	47,100	-0.84%	1.29%	2,341,095	3,083,581	
CTG	32,600	0.77%	3.00%	12,936,564	18,693,630	
TCB	34,700	-1.70%	3.58%	7,586,526	10,263,147	
VPB	22,150	-1.12%	0.91%	22,804,305	39,584,235	
MBB	18,850	-0.79%	-0.26%	14,634,863	18,961,281	
HDB	17,150	0.00%	-0.29%	5,991,956	6,401,722	
TPB	18,850	-1.31%	1.89%	9,402,589	13,954,136	
STB	32,350	-1.67%	5.89%	22,925,185	29,633,112	
VIB	20,700	0.24%	0.24%	8,095,452	9,513,366	
ACB	22,700	-0.87%	-0.87%	15,222,768	22,729,553	POW: NMD Nhơn Trạch 3&4 đã hoàn thành thi công san lấp mặt bằng và 71 % khối lượng ép cọc cho công trình.
SHB	12,850	-0.39%	-0.77%	31,215,426	39,810,341	
SSB	29,400	-0.34%	-2.00%	2,016,177	2,336,457	
GAS	100,000	-0.20%	-1.96%	913,266	996,441	VIC: Cổ phiếu VinFast quay đầu giảm gần 19% trong ngày 16/8. Vốn hóa từ 84 tỷ xuống 69 tỷ USD thì giá trị của VinFast hiện đã xuống dưới Mercedes-Benz, BMW và Volkswagen.
POW	14,000	0.72%	1.45%	35,656,386	34,802,228	
PLX	39,750	-1.24%	-2.57%	2,482,523	3,533,661	
VIC	71,900	-4.89%	5.89%	31,494,284	40,518,963	SAB: SAB thông qua triển khai phương án phát hành gần 641.3 triệu cp cho cổ đông hiện hữu để tăng vốn điều lệ. Tỷ lệ thực hiện là 1:1
VHM	61,000	-3.02%	0.66%	7,145,731	9,885,772	
VRE	30,600	-2.86%	1.83%	14,207,277	17,596,950	
VNM	73,600	0.68%	0.68%	8,197,245	8,058,291	FPT: 7 tháng đầu năm, khối công nghệ (dịch vụ CNTT trong nước và dịch vụ CNTT nước ngoài) mang về 16.918 tỷ đồng doanh thu và 2.371 tỷ đồng lợi nhuận trước thuế, cùng tăng 26% so với cùng kỳ. Nhìn chung, công nghệ vẫn là mảng đóng góp chính, chiếm 59% cơ cấu doanh thu và 47% lợi nhuận trước thuế của tập đoàn.
MSN	82,100	0.37%	-1.08%	4,672,734	2,947,088	
SAB	155,700	-1.02%	-3.05%	538,250	590,821	
BCM	46,500	-0.85%	-1.06%	1,289,120	1,442,840	
BVH	46,500	-0.85%	-1.06%	1,289,120	1,442,840	
VJC	100,000	-0.79%	-0.70%	1,188,755	1,271,818	
FPT	86,000	1.06%	4.62%	5,275,861	5,663,042	
MWG	53,900	0.19%	3.65%	11,236,949	15,358,816	
GVR	21,300	-0.23%	-0.70%	4,993,333	5,065,536	
SSI	29,950	3.81%	6.58%	111,188,351	99,123,972	
HPG	28,100	0.54%	2.74%	73,591,859	84,284,435	

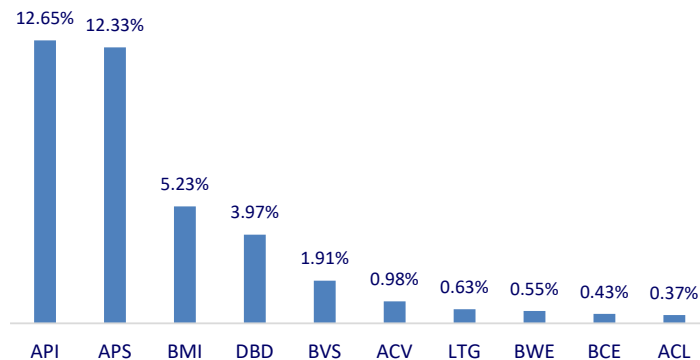
Top CP có tổng giá trị giao dịch cao nhất (tỷ đồng)



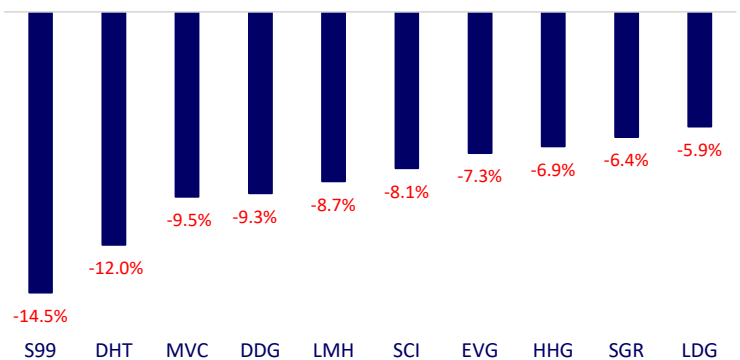
Dòng tiền NĐTNN 10 phiên gần nhất (tỷ đồng)



Top tăng 3 phiên có thanh khoản

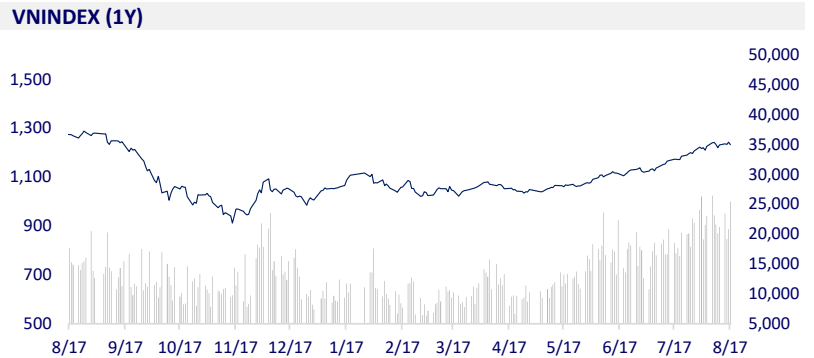
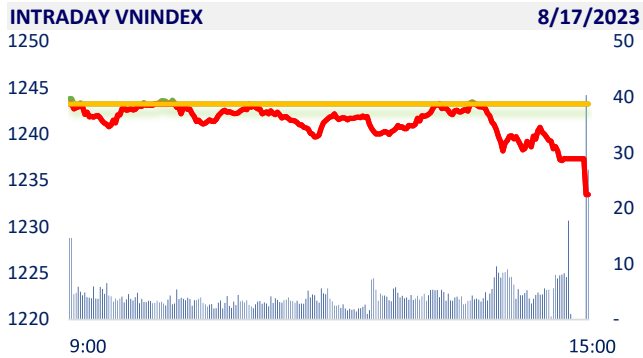


Top giảm 3 phiên có thanh khoản

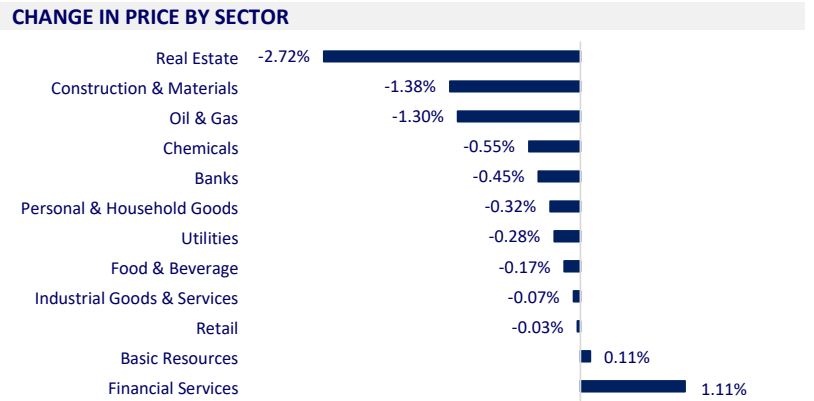


VIETNAM STOCK MARKET		1D	YTD
VN-INDEX	1,233.48	-0.79%	22.48%
VN30	1,247.82	-0.73%	24.14%
HNX	249.97	-1.03%	21.75%
UPCOM	92.74	-0.99%	29.43%
Net Foreign buy (B)	60.28		
Total trading value (B)	29,059.14	21.01%	237.27%

The stock market opened slightly lower. The divergence in large-cap stocks caused the market to struggle. Only after 14:00, the selling force continuously poured into the market, causing the VNIndex to begin to fall deeply. Market liquidity increased strongly with volume and trading value reaching over 1.1 million shares and VND25,500 billion, respectively (on HOSE).



ETF & DERIVATIVES		1D	YTD
E1VFN30	21,460	0.19%	23.83%
FUEMAV30	14,770	-0.54%	23.91%
FUESSV30	15,450	0.06%	23.80%
FUESSV50	18,920	0.11%	34.66%
FUESSVFL	19,300	-0.41%	34.49%
FUEVFVND	26,430	0.27%	17.99%
FUEVN100	16,350	-0.43%	26.25%
VN30F2308	1,253.50	-0.14%	
VN30F2309	1,246.80	-0.46%	
VN30F2312	1,243.00	-0.72%	
VN30F2403	1,242.00	-0.59%	



GLOBAL MARKET		1D	YTD
Nikkei 225	31,626.00	-0.44%	21.20%
Shanghai Component	3,163.74	0.43%	2.41%
Shenzhen Component	10,644.52	0.61%	-3.37%
Hang Seng	18,326.63	-0.01%	-7.35%
Kospi	2,519.85	-0.23%	12.67%
BSE Sensex	65,151.02	-0.59%	7.08%
STI (Singapore)	3,196.75	-0.52%	-1.68%
SET (Thái Lan)	1,528.81	0.61%	-8.47%
Brent oil (\$/barrel)	84.06	0.96%	-2.15%
Gold (\$/ounce)	1,896.39	0.25%	3.84%

Asian stock markets were mixed on Thursday after policy signals from the Fed sent technology shares plunging. Tech-biased indexes like Hong Kong's Hang Seng Index slipped 0.01%, while South Korea's KOSPI fell 0.23%. While China's Shenzhen and Shanghai indexes rose 0.61% and 0.43%, respectively, ending the previous four consecutive sessions.

VIETNAM ECONOMY		1D (bps)	YTD (bps)
Vnibor	0.22%	-1	-475
Deposit interest 12M	6.30%	0	-110
5 year-Gov. Bond	1.78%	0	-301
10 year-Gov. Bond	2.54%	5	-236
USD/VND	24,060	-0.23%	1.26%
EUR/VND	26,398	-1.32%	2.88%
CNY/VND	3,345	-0.18%	-4.02%

The central exchange rate announced by the State Bank this morning was at 23,951VND/USD, up VND33 compared to the previous session. The reference rate at the State Bank's Transaction Office for buying and selling is currently at: 23,400 - 25,063VND/USD.

EVENT CALENDAR

Ticker	Ex-right Date	Last register Date	Exercise Date	Type	Rate	Value
PTS	8/17/2023	8/18/2023	8/30/2023	Cash		800
SGD	8/17/2023	8/18/2023	9/28/2023	Cash		1,000
SDG	8/18/2023	8/21/2023	8/31/2023	Cash		2,000
VSC	8/21/2023	8/22/2023		Stock	10:1	
LHC	8/21/2023	8/22/2023	9/8/2023	Cash		1,500
LPB	8/22/2023	8/23/2023		Stock	100:19	
DRL	8/22/2023	8/23/2023	9/8/2023	Cash		2,000
DTG	8/24/2023	8/25/2023	9/15/2023	Cash & Stock	100:15	500

SELECTED NEWS

The State Bank strongly pushed the USD price to a new milestone;

HOSE held a meeting to discuss the implementation of the KRX system;

Korean investors poured capital heavily into Vietnamese securities;

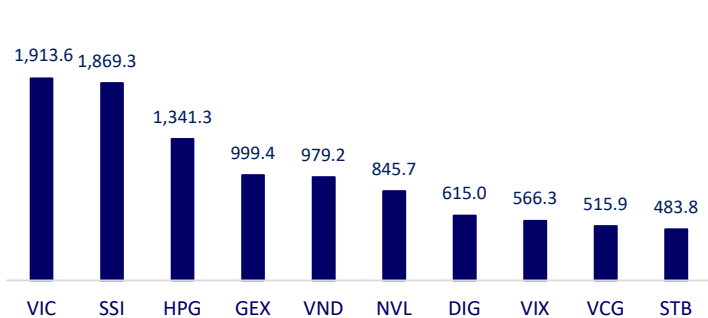
Japanese investors are pouring money into US bonds;

The Fed warned that interest rates could be raised, saying that the fight against inflation was far from over;

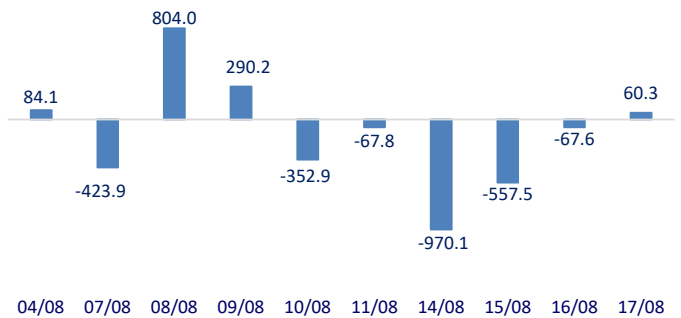
Yields on US Treasuries rose to a 15-year record.

	Close	1D	5D	Buying vol.	Selling vol.	Content
VCB	89,400	0.22%	1.02%	3,466,951	3,253,824	VPB: SMBC Bank (Japan) is allowed to buy 1.19 billion newly issued shares of VPBank. After buying these 1.19 billion shares, SMBC's holding ratio accounts for 15% of the capital in VPBank. The number of shares purchased by SMBC is restricted to transfer for 5 years. VPBank is expected to collect VND35,904 billion to bring total equity to nearly VND140,000 billion
BID	47,100	-0.84%	1.29%	2,341,095	3,083,581	
CTG	32,600	0.77%	3.00%	12,936,564	18,693,630	
TCB	34,700	-1.70%	3.58%	7,586,526	10,263,147	
VPB	22,150	-1.12%	0.91%	22,804,305	39,584,235	
MBB	18,850	-0.79%	-0.26%	14,634,863	18,961,281	
HDB	17,150	0.00%	-0.29%	5,991,956	6,401,722	
TPB	18,850	-1.31%	1.89%	9,402,589	13,954,136	
STB	32,350	-1.67%	5.89%	22,925,185	29,633,112	
VIB	20,700	0.24%	0.24%	8,095,452	9,513,366	
ACB	22,700	-0.87%	-0.87%	15,222,768	22,729,553	POW: Nhon Trach 3 & 4 Power Plant has completed ground leveling and 71% of pile pressing volume for the project.
SHB	12,850	-0.39%	-0.77%	31,215,426	39,810,341	
SSB	29,400	-0.34%	-2.00%	2,016,177	2,336,457	
GAS	100,000	-0.20%	-1.96%	913,266	996,441	VIC: VinFast shares dropped by nearly 19% on August 16. Capitalized from USD84 billion to USD69 billion, VinFast's value is now below Mercedes-Benz, BMW and Volkswagen.
POW	14,000	0.72%	1.45%	35,656,386	34,802,228	
PLX	39,750	-1.24%	-2.57%	2,482,523	3,533,661	
VIC	71,900	-4.89%	5.89%	31,494,284	40,518,963	AB: SAB approved the implementation of the plan to issue nearly 641.3 million shares to existing shareholders to increase charter capital. Execution ratio is 1:1
VHM	61,000	-3.02%	0.66%	7,145,731	9,885,772	
VRE	30,600	-2.86%	1.83%	14,207,277	17,596,950	
VNM	73,600	0.68%	0.68%	8,197,245	8,058,291	FPT: In 7 months of the year, the technology sector (domestic IT services and foreign IT services) brought in VND16,918 billion in revenue and VND2,371 billion in pre-tax profit, an increase of 26% over the same period. In general, technology is still the main contributor, accounting for 59% of the revenue structure and 47% of the group's pre-tax profit.
MSN	82,100	0.37%	-1.08%	4,672,734	2,947,088	
SAB	155,700	-1.02%	-3.05%	538,250	590,821	
BCM	46,500	-0.85%	-1.06%	1,289,120	1,442,840	
BVH	46,500	-0.85%	-1.06%	1,289,120	1,442,840	
VJC	100,000	-0.79%	-0.70%	1,188,755	1,271,818	
FPT	86,000	1.06%	4.62%	5,275,861	5,663,042	
MWG	53,900	0.19%	3.65%	11,236,949	15,358,816	
GVR	21,300	-0.23%	-0.70%	4,993,333	5,065,536	
SSI	29,950	3.81%	6.58%	111,188,351	99,123,972	
HPG	28,100	0.54%	2.74%	73,591,859	84,284,435	

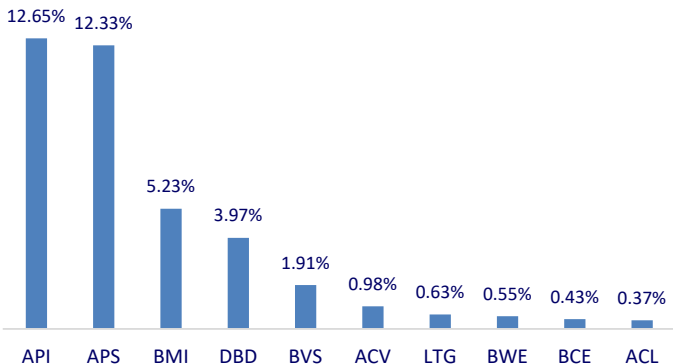
Top highest total traded value stocks (Billion VND)



Foreign net flow 10 nearest sessions (Billion VND)



Top increases in 3 sessions with liquidity



Top decreases in 3 sessions with liquidity

