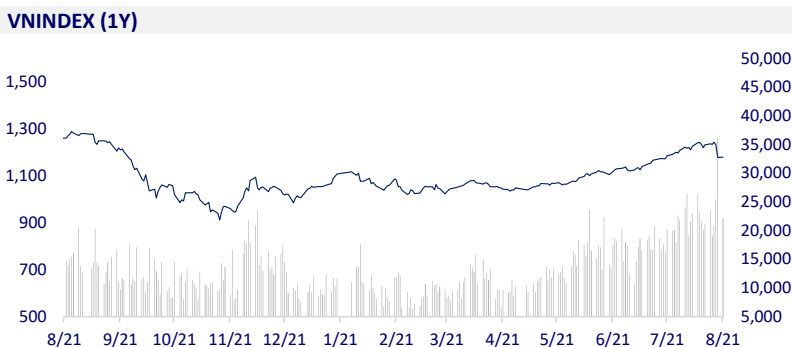
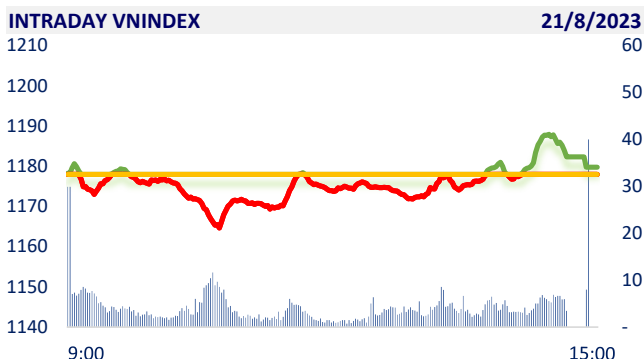


TTCK VIỆT NAM		1D	YTD
VN-INDEX	1,179.76	0.15%	17.15%
VN30	1,190.32	0.02%	18.42%
HNX	237.97	0.85%	15.91%
UPCOM	89.50	0.26%	24.91%
GT mua ròng NĐTNN (tỷ)	137.81		
Tổng GTGD (tỷ)	25,119.52	-40.39%	191.55%

Sau phiên giảm mạnh cuối tuần trước, thị trường chứng khoán tiếp tục diễn biến tiêu cực giảm điểm trong hầu hết phiên hôm nay Tuy nhiên đà giảm điểm đã chậm lại đáng kể khi dần về cuối phiên VNIndex đã có nhịp hồi giúp chỉ số đóng cửa trong sắc xanh. Phiên hôm nay, thanh khoản vẫn duy trì ở mức cao với KL và GTGD lần lượt đạt hơn 1 triệu cổ phiếu và hơn 22.100 tỷ đồng.



ETF & PHÁI SINH		1D	YTD
E1VFN30	20,450	0.25%	18.00%
FUEMAV30	14,070	0.36%	18.04%
FUESSV30	14,700	-2.00%	17.79%
FUESSV50	18,110	-2.11%	28.90%
FUESSVFL	18,560	0.60%	29.34%
FUEVFN30	25,300	1.20%	12.95%
FUEVN100	15,560	-0.89%	20.15%
VN30F2309	1,191	0.24%	
VN30F2310	1,200	1.59%	
VN30F2312	1,177	-0.30%	
VN30F2403	1,188	0.93%	



THỊ TRƯỜNG THẾ GIỚI		1D	YTD
Nikkei 225	31,565.64	0.37%	20.97%
Shanghai	3,092.98	-1.24%	0.12%
Shenzhen	10,320.39	-1.32%	-6.31%
Hang Seng	17,623.29	-1.82%	-10.91%
Kospi	2,508.80	0.17%	12.18%
BSE Sensex	65,216.09	0.29%	7.19%
STI (Singapore)	3,154.03	-0.50%	-2.99%
SET (Thái Lan)	1,525.85	0.13%	-8.65%
Dầu Brent (\$/thùng)	85.28	0.04%	-0.73%
Vàng (\$/ounce)	1,890.35	0.12%	3.51%

Thị trường chứng khoán châu Á biến động trái chiều vào thứ Hai sau khi Trung Quốc cắt giảm lãi suất cho vay cơ bản với biên độ nhỏ hơn dự kiến. Các chỉ số Shenzhen và Shanghai của Trung Quốc lần lượt giảm 1,32% và 1,24%, trong khi chỉ số Hang Seng của Hồng Kông giảm 1,82%. PBOC đã cắt giảm lãi suất cho vay cơ bản (LPR) một năm xuống 10 điểm cơ bản, trong khi lãi suất năm năm, được sử dụng để xác định chi phí thế chấp, được giữ nguyên.

KINH TẾ VĨ MÔ		1D (bps)	YTD (bps)
Lãi suất liên NH	0.21%	1	-476
Lãi suất tiết kiệm 12T	6.30%	0	-110
TPCP - 5 năm	1.78%	0	-301
TPCP - 10 năm	2.49%	-3	-241
USD/VND	24,030	0.19%	1.14%
EUR/VND	26,404	-0.81%	2.90%
CNY/VND	3,335	0.09%	-4.30%

Trong khi giá USD tại các ngân hàng thương mại đã hạ nhiệt đáng kể các phiên gần đây thì giá USD trên thị trường tự do tiếp tục tăng, đặc biệt phiên hôm nay 21/8 tăng mạnh 150 đồng. Hiện giá USD "chợ đen" chiều mua vào và bán ra phổ biến ở mức 24.050-24.150 đồng/USD, tăng 150 đồng so với hôm qua.

**LỊCH SỰ KIỆN**

Mã	Ngày GDKHQ	Ngày ĐKCC	Ngày thực hiện	Loại	Tỉ lệ	Giá trị
VSC	8/21/2023	8/22/2023		Cổ phiếu	10:1	
LHC	8/21/2023	8/22/2023	9/8/2023	Tiền mặt		1,500
LPB	8/22/2023	8/23/2023		Cổ phiếu	100:19	
DRL	8/22/2023	8/23/2023	9/8/2023	Tiền mặt		2,000
DTG	8/24/2023	8/25/2023	9/15/2023	Tiền mặt	100:15	500
TCT	8/24/2023	8/25/2023	9/15/2023	Tiền mặt		500
FPT	8/24/2023	8/25/2023	9/12/2023	Tiền mặt		1,000
CTB	8/24/2023	8/25/2023	9/29/2023	Tiền mặt		1,000

## TIN TỨC CHỌN LỌC

Gần 90% thị phần vận tải hàng không thuộc về nước ngoài;

Thủ tướng yêu cầu đẩy nhanh tiến độ giải ngân vốn đầu tư công những tháng cuối năm 2023;

Xuất khẩu gỗ và sản phẩm gỗ dần phục hồi nhờ đơn hàng trở lại;

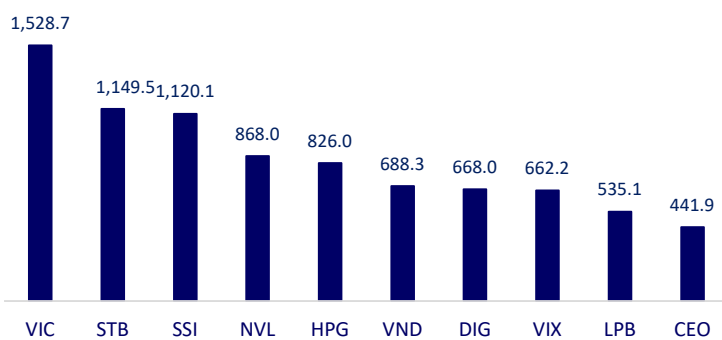
NHTW Trung Quốc giảm lãi suất cho vay 1 năm;

Trung Quốc ra tay ổn định thị trường: Yêu cầu quỹ đầu tư không bán ròng cổ phiếu, giảm phí giao dịch;

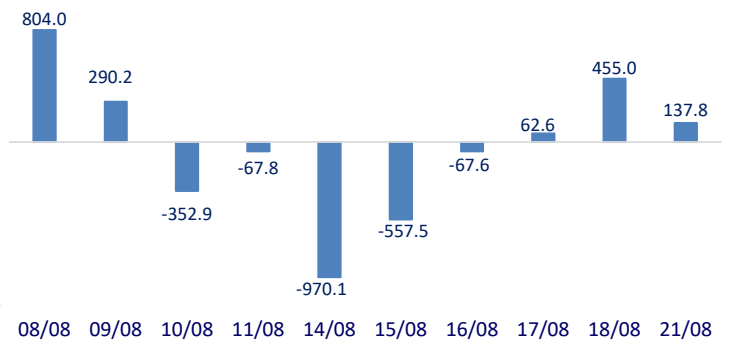
Mỹ: Lãi suất vay mua nhà cao nhất 20 năm, vượt 7%.

	Đóng cửa	1D	5D	KL mua	KL bán	Nội dung
VCB	89,800	0.34%	0.90%	2,167,894	2,758,850	Nhóm Big 4 gồm (Agribank, BIDV, VietinBank, Vietcombank), dẫn đầu danh sách các ngân hàng đã trả lãi tiền gửi nhiều nhất trong 6 tháng đầu năm 2023, với tổng số lãi đã trả là 151,47 nghìn tỷ đồng, chiếm tỷ trọng 48,6% số lãi 29 nhà băng đã chi.
BID	45,600	3.17%	-4.20%	3,295,609	3,425,272	
CTG	32,000	4.23%	-0.93%	17,734,692	16,399,242	
TCB	32,750	0.77%	-3.11%	10,610,997	9,265,666	
VPB	20,800	0.97%	-5.24%	30,559,691	26,542,795	
MBB	18,150	0.28%	-4.22%	22,685,046	16,523,046	
HDB	16,200	0.00%	-5.54%	8,065,710	8,696,391	
TPB	18,500	2.21%	-0.80%	14,846,476	15,434,574	
STB	31,800	1.60%	-0.31%	69,865,511	58,162,740	
VIB	19,850	1.53%	-4.11%	9,482,621	10,501,120	
ACB	22,000	0.46%	-4.56%	15,524,921	15,186,257	
SHB	12,150	1.25%	-6.18%	50,578,730	49,180,866	
SSB	26,600	-3.10%	-10.59%	1,278,287	1,445,552	
GAS	99,100	1.54%	-1.49%	1,148,853	877,063	GAS: Nghị quyết HĐQT thông qua việc phát hành cổ phiếu cho cổ đông hiện hữu, tỷ lệ 20%. Thời gian thực hiện dự kiến trong Q3/2023
POW	13,000	-0.38%	-5.45%	25,245,692	19,036,612	
PLX	37,500	0.40%	-7.52%	2,420,796	2,153,283	
VIC	65,800	-1.64%	-10.23%	39,345,210	34,834,747	VIC: Gotion-đối tác của VinES trong dự án nhà máy liên doanh sản xuất Pin Lithium VINES-GOTION đăng ký mua 15 triệu cổ phiếu VinFast với giá 10 USD/cp.
VHM	56,000	-1.41%	-8.50%	7,947,225	8,090,376	
VRE	29,500	1.37%	-2.64%	8,084,578	10,649,761	
VNM	72,900	-0.55%	-0.68%	6,330,017	5,420,989	MSN: Doanh thu của The CrownX ghi nhận 26,835 tỷ đồng trong 6 tháng đầu năm 2023 và 13,535 tỷ đồng trong quý 2 năm 2023, lần lượt tăng 3.1% và 7.6% so với cùng kỳ.
MSN	78,400	-0.76%	-4.62%	3,441,641	3,405,130	
SAB	152,700	-0.59%	-3.35%	339,999	515,513	
BCM	44,600	0.90%	-4.90%	2,371,170	1,689,469	FPT: Riêng quý 2 vừa qua, FPT đã lập kỷ lục lợi nhuận mới trong một quý khi ghi nhận lãi trước thuế 1.856 tỷ đồng, tăng 19% so với cùng kỳ và cao hơn 2,5% so với quý đầu năm. Kết quả này giúp tiếp tục nối dài chuỗi tăng trưởng theo quý đều đến kinh ngạc. Những năm gần đây, tốc độ tăng trưởng doanh thu và lợi nhuận mỗi quý của FPT so với cùng kỳ năm trước đều đạt 2 con số và thường dao động quanh mức 20%.
BVH	44,600	0.90%	-4.90%	2,371,170	1,689,469	
VJC	96,000	-1.94%	-4.19%	1,302,462	1,528,135	
FPT	85,900	0.47%	4.00%	8,400,958	4,586,288	
MWG	49,000	-2.39%	-9.59%	11,700,694	11,019,481	
GVR	19,300	-2.77%	-10.44%	7,044,116	5,147,912	
SSI	28,850	1.94%	-1.03%	66,647,905	57,137,546	
HPG	26,200	-1.13%	-6.93%	54,285,067	54,615,433	

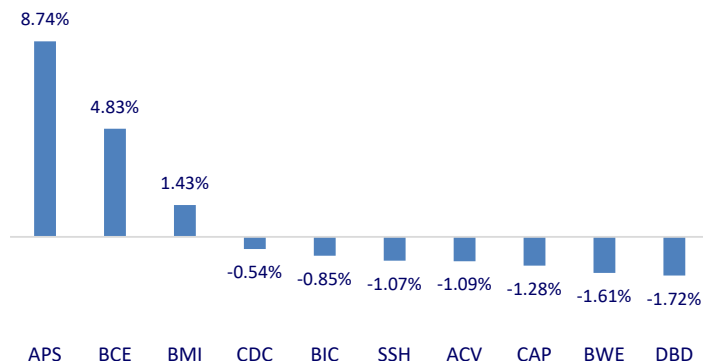
Top CP có tổng giá trị giao dịch cao nhất (tỷ đồng)



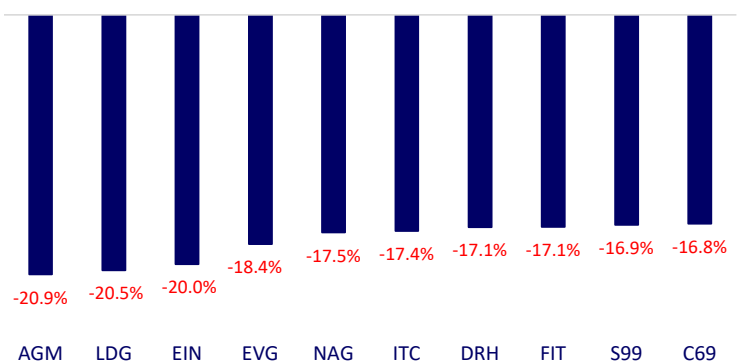
Dòng tiền NĐTNN 10 phiên gần nhất (tỷ đồng)



Top tăng 3 phiên có thanh khoản

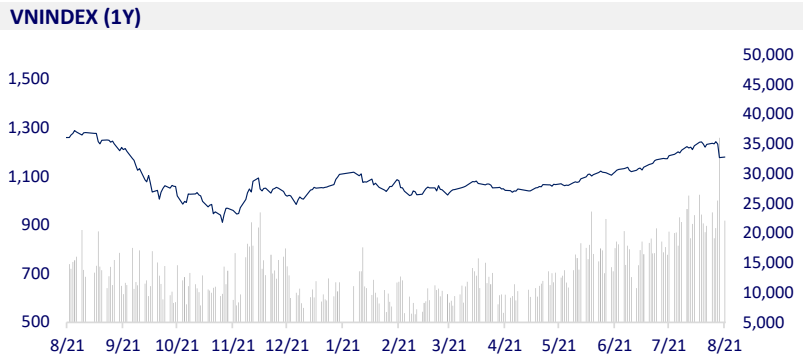
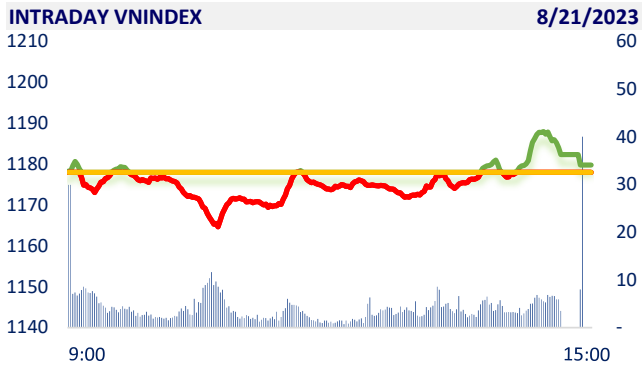


Top giảm 3 phiên có thanh khoản

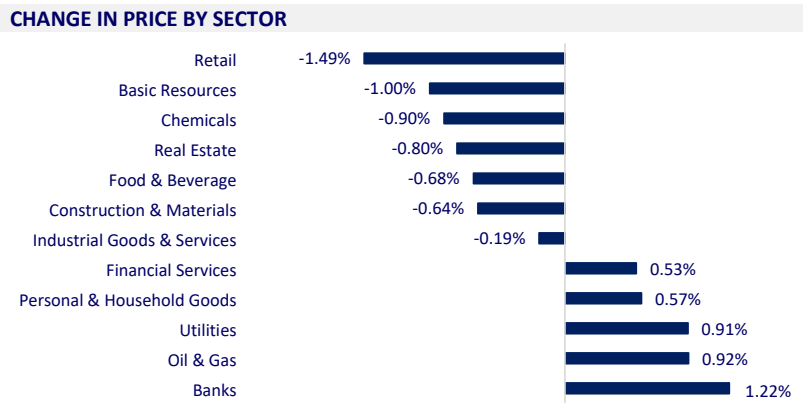


VIETNAM STOCK MARKET		1D	YTD
VN-INDEX	1,179.76	0.15%	17.15%
VN30	1,190.32	0.02%	18.42%
HNX	237.97	0.85%	15.91%
UPCOM	89.50	0.26%	24.91%
Net Foreign buy (B)	137.81		
Total trading value (B)	25,119.52	-40.39%	191.55%

After a strong drop at the end of last week, the stock market continued to move negatively and dropped in most of session. However, the decline has slowed down significantly when towards the end of the session, VN-Index had a recovery rhythm to help the index close in green. Liquidity remained at a high level with volume and trading value reach over 1 million shares and over VND22,100 billion, respectively.



ETF & DERIVATIVES		1D	YTD
E1VFN30	20,450	0.25%	18.00%
FUEMAV30	14,070	0.36%	18.04%
FUESSV30	14,700	-2.00%	17.79%
FUESSV50	18,110	-2.11%	28.90%
FUESSVFL	18,560	0.60%	29.34%
FUEVFN30	25,300	1.20%	12.95%
FUEVN100	15,560	-0.89%	20.15%
VN30F2309	1,190.90	0.24%	
VN30F2310	1,200.00	1.59%	
VN30F2312	1,176.50	-0.30%	
VN30F2403	1,188.00	0.93%	



GLOBAL MARKET		1D	YTD
Nikkei 225	31,565.64	0.37%	20.97%
Shanghai Component	3,092.98	-1.24%	0.12%
Shenzhen Component	10,320.39	-1.32%	-6.31%
Hang Seng	17,623.29	-1.82%	-10.91%
Kospi	2,508.80	0.17%	12.18%
BSE Sensex	65,216.09	0.29%	7.19%
STI (Singapore)	3,154.03	-0.50%	-2.99%
SET (Thái Lan)	1,525.85	0.13%	-8.65%
Brent oil (\$/barrel)	85.28	0.04%	-0.73%
Gold (\$/ounce)	1,890.35	0.12%	3.51%

Asian stock markets were mixed on Monday after China cut its key lending rate by a smaller margin than expected. China's Shenzhen and Shanghai indexes fell 1.32% and 1.24%, respectively, while Hong Kong's Hang Seng index fell 1.82%. The PBOC cut its one-year lending prime rate (LPR) by 10 basis points, while the five-year rate, used to determine mortgage costs, was left unchanged.

VIETNAM ECONOMY		1D (bps)	YTD (bps)
Vnibor	0.21%	1	-476
Deposit interest 12M	6.30%	0	-110
5 year-Gov. Bond	1.78%	0	-301
10 year-Gov. Bond	2.49%	-3	-241
USD/VND	24,030	0.19%	1.14%
EUR/VND	26,404	-0.81%	2.90%
CNY/VND	3,335	0.09%	-4.30%

While the USD price at commercial banks has cooled down significantly in recent sessions, the USD price in the free market continued to increase, especially today, August 21, it increased strongly by 150 dong. Currently, the USD price in the afternoon of buying and selling is popular at 24,050-24,150 VND/USD.

**EVENT CALENDAR**

Ticker	Ex-right Date	Last register Date	Exercise Date	Type	Rate	Value
VSC	8/21/2023	8/22/2023		Stock	10:1	
LHC	8/21/2023	8/22/2023	9/8/2023	Cash		1,500
LPB	8/22/2023	8/23/2023		Stock	100:19	
DRL	8/22/2023	8/23/2023	9/8/2023	Cash		2,000
DTG	8/24/2023	8/25/2023	9/15/2023	Cash & Stock	100:15	500
TCT	8/24/2023	8/25/2023	9/15/2023	Cash		500
FPT	8/24/2023	8/25/2023	9/12/2023	Cash		1,000
CTB	8/24/2023	8/25/2023	9/29/2023	Cash		1,000

## SELECTED NEWS

Nearly 90% of the market share of air transport belongs to foreign countries;

The Prime Minister requested to accelerate the disbursement of government investment capital in the last months of 2023;

Export of wood and wood products gradually recovered thanks to the return of orders;

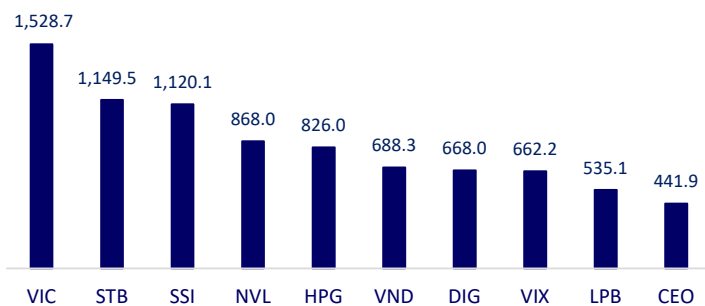
Central Bank of China reduced interest rates for 1-year loans;

China takes action to stabilize the market: Require investment funds not to sell stocks, reduce transaction fees;

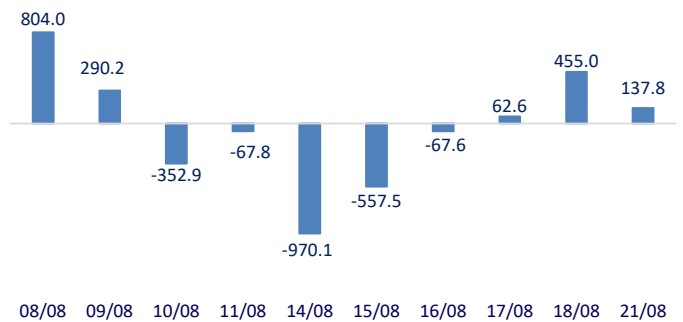
US: The home loan interest rate is the highest in 20 years, surpassing 7%.

	Close	1D	5D	Buying vol.	Selling vol.	Content
VCB	89,800	0.34%	0.90%	2,167,894	2,758,850	The Big 4 group includes (Agribank, BIDV, VietinBank, Vietcombank), leading the list of banks that paid the most interest on deposits in the first 6 months of 2023, with a total interest paid of VND151.47 trillion, accounting for proportion 48.6% of the profit 29 banks have spent.
BID	45,600	3.17%	-4.20%	3,295,609	3,425,272	
CTG	32,000	4.23%	-0.93%	17,734,692	16,399,242	
TCB	32,750	0.77%	-3.11%	10,610,997	9,265,666	
VPB	20,800	0.97%	-5.24%	30,559,691	26,542,795	
MBB	18,150	0.28%	-4.22%	22,685,046	16,523,046	
HDB	16,200	0.00%	-5.54%	8,065,710	8,696,391	
TPB	18,500	2.21%	-0.80%	14,846,476	15,434,574	
STB	31,800	1.60%	-0.31%	69,865,511	58,162,740	
VIB	19,850	1.53%	-4.11%	9,482,621	10,501,120	
ACB	22,000	0.46%	-4.56%	15,524,921	15,186,257	GAS: Resolution of the Board of Directors approving the issuance of shares to existing shareholders, the rate of 20%. Estimated implementation time in Q3/2023
SHB	12,150	1.25%	-6.18%	50,578,730	49,180,866	
SSB	26,600	-3.10%	-10.59%	1,278,287	1,445,552	
GAS	99,100	1.54%	-1.49%	1,148,853	877,063	VIC: Gotion - VinES's partner in the joint venture project of manufacturing Lithium batteries VINES-GOTION registered to buy 15 million VinFast shares at the price of 10 USD/share.
POW	13,000	-0.38%	-5.45%	25,245,692	19,036,612	
PLX	37,500	0.40%	-7.52%	2,420,796	2,153,283	
VIC	65,800	-1.64%	-10.23%	39,345,210	34,834,747	MSN: The CrownX's revenue recorded VND26,835 billion in the first 6 months of 2023 and VND13,535 billion Q2/2023, up 3.1% and 7.6% yoy, respectively.
VHM	56,000	-1.41%	-8.50%	7,947,225	8,090,376	
VRE	29,500	1.37%	-2.64%	8,084,578	10,649,761	
VNM	72,900	-0.55%	-0.68%	6,330,017	5,420,989	FPT: In Q2/2023, FPT set a new profit record in a quarter when it recorded a pre-tax profit of VND1,856 billion, up 19% over the same period and 2.5% higher than the first quarter of the year. This result helps to continue the chain of amazingly steady quarterly growth.
MSN	78,400	-0.76%	-4.62%	3,441,641	3,405,130	
SAB	152,700	-0.59%	-3.35%	339,999	515,513	
BCM	44,600	0.90%	-4.90%	2,371,170	1,689,469	
BVH	44,600	0.90%	-4.90%	2,371,170	1,689,469	
VJC	96,000	-1.94%	-4.19%	1,302,462	1,528,135	
FPT	85,900	0.47%	4.00%	8,400,958	4,586,288	
MWG	49,000	-2.39%	-9.59%	11,700,694	11,019,481	
GVR	19,300	-2.77%	-10.44%	7,044,116	5,147,912	
SSI	28,850	1.94%	-1.03%	66,647,905	57,137,546	
HPG	26,200	-1.13%	-6.93%	54,285,067	54,615,433	

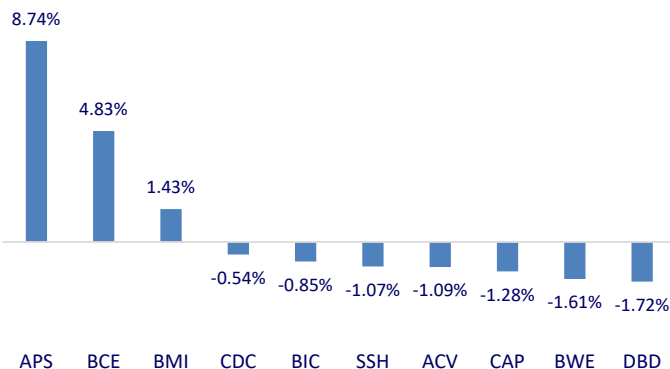
Top highest total traded value stocks (Billion VND)



Foreign net flow 10 nearest sessions (Billion VND)



Top increases in 3 sessions with liquidity



Top decreases in 3 sessions with liquidity

