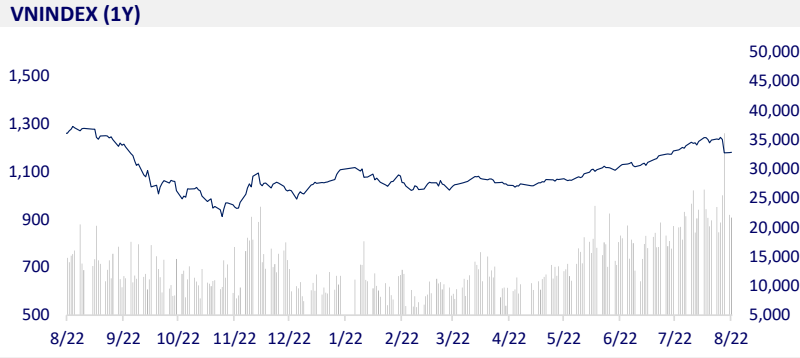
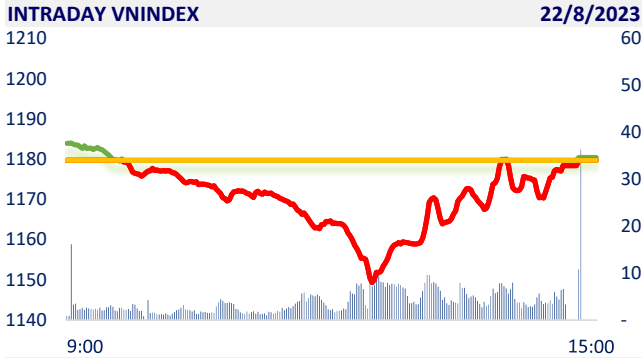
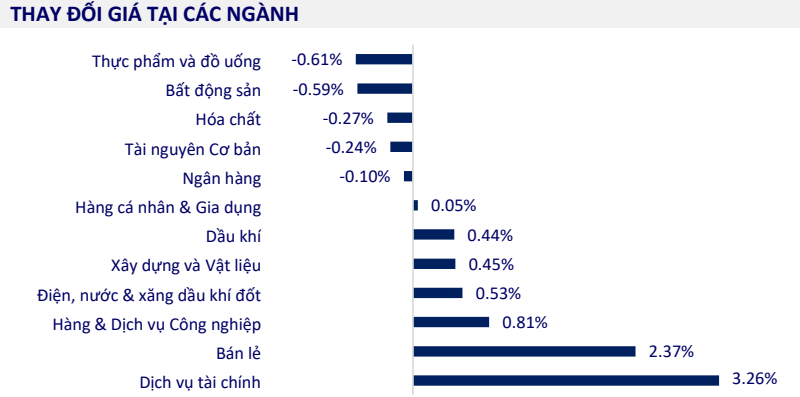


TTCK VIỆT NAM		1D	YTD
VN-INDEX	1,180.49	0.06%	17.22%
VN30	1,193.51	0.27%	18.73%
HNX	239.65	0.71%	16.73%
UPCOM	89.51	0.01%	24.93%
GT mua ròng NĐTNN (tỷ)	-709.21		
Tổng GTGD (tỷ)	25,536.30	1.66%	196.38%

Thị trường chứng khoán mở cửa trong sắc xanh song nhanh chóng điều chỉnh. Trong phiên đã có lúc VNIndex mất gần 30 điểm với tâm điểm là cổ phiếu nhóm ngân hàng và bất động sản. Nhưng càng gần cuối phiên, chỉ số dần hồi phục và đóng cửa tăng nhẹ.



ETF & PHÁI SINH		1D	YTD
E1VFN30	20,550	0.49%	18.58%
FUEMAV30	14,080	0.07%	18.12%
FUESSV30	14,550	-1.02%	16.59%
FUESSV50	18,600	2.71%	32.38%
FUESSVFL	18,430	-0.70%	28.43%
FUEVFN30	25,300	0.00%	12.95%
FUEVN100	15,690	0.84%	21.16%



VN30F2309	1,196	0.43%	
VN30F2310	1,193	-0.55%	
VN30F2312	1,192	1.35%	
VN30F2403	1,187	-0.08%	

THỊ TRƯỜNG THẾ GIỚI		1D	YTD
Nikkei 225	31,856.71	0.92%	22.08%
Shanghai	3,120.33	0.88%	1.01%
Shenzhen	10,374.73	0.53%	-5.82%
Hang Seng	17,791.01	0.95%	-10.06%
Kospi	2,515.74	0.28%	12.49%
BSE Sensex	65,220.03	0.01%	7.20%
STI (Singapore)	3,159.88	0.19%	-2.81%
SET (Thái Lan)	1545.60	1.29%	-7.47%
Dầu Brent (\$/thùng)	84.31	-0.25%	-1.86%
Vàng (\$/ounce)	1,901.82	0.30%	4.14%

Hầu hết các thị trường chứng khoán châu Á đều tăng vào thứ Ba, nhờ sự phục hồi của cổ phiếu công nghệ. Chỉ số Nikkei 225 của Nhật Bản có diễn biến tốt nhất ở châu Á trong ngày, tăng 0,92%.

KINH TẾ VĨ MÔ		1D (bps)	YTD (bps)
Lãi suất liên NH	0.20%	-1	-477
Lãi suất tiết kiệm 12T	6.30%	0	-110
TPCP - 5 năm	1.78%	0	-301
TPCP - 10 năm	2.53%	4	-237
USD/VND	24,135	0.60%	1.58%
EUR/VND	26,497	-0.82%	3.27%
CNY/VND	3,350	0.30%	-3.87%

Tăng trưởng tín dụng 7 tháng đầu năm nay cũng thấp hơn rất nhiều so với cùng kỳ năm 2022 (khoảng 9,54%), thậm chí chưa đạt được một nửa tăng trưởng năm ngoái. Trong khi đó, định hướng tăng trưởng tín dụng năm nay lên tới 14-15%.

LỊCH SỰ KIỆN

Mã	Ngày GDKHQ	Ngày ĐKCC	Ngày thực hiện	Loại	Tỉ lệ	Giá trị
LPB	8/22/2023	8/23/2023		Cổ phiếu	100:19	
DRL	8/22/2023	8/23/2023	9/8/2023	Tiền mặt		2,000
DTG	8/24/2023	8/25/2023	9/15/2023	Tiền mặt	100:15	500
TCT	8/24/2023	8/25/2023	9/15/2023	Tiền mặt		500
FPT	8/24/2023	8/25/2023	9/12/2023	Tiền mặt		1,000
CTB	8/24/2023	8/25/2023	9/29/2023	Tiền mặt		1,000
PAC	8/25/2023	8/28/2023	9/15/2023	Tiền mặt		700
DHC	8/25/2023	8/28/2023	9/25/2023	Tiền mặt		500

TIN TỨC CHỌN LỌC

Nợ xấu lĩnh vực bất động sản tăng mạnh;

Ngân hàng mua lại trước hạn gần 77.000 tỷ đồng trái phiếu;

Tín dụng 7 tháng đầu năm tăng trưởng âm, chỉ đạt 4,56%;

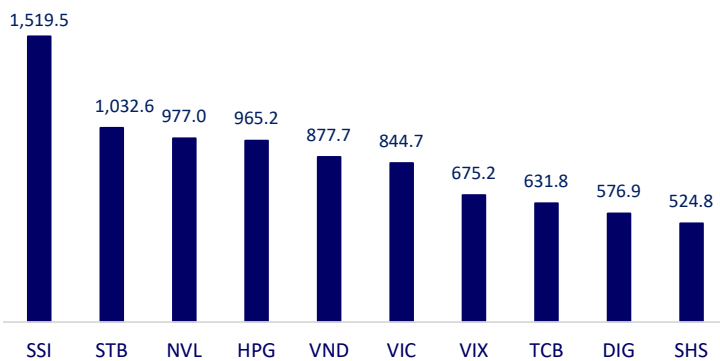
Lợi suất trái phiếu Mỹ chạm đỉnh 16 năm;

Nguy cơ lạm phát giá thực phẩm khi giá gạo tăng mạnh;

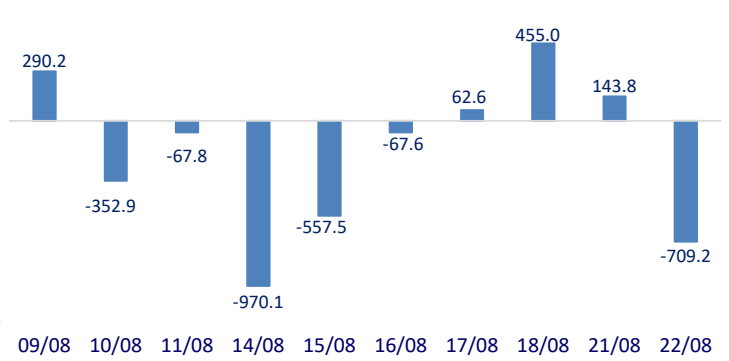
Nổi gót Moody's, S&P hạ bậc tín nhiệm của 5 ngân hàng Mỹ.

	Đóng cửa	1D	5D	KL mua	KL bán	Nội dung
VCB	88,400	-1.56%	-0.56%	2,452,972	2,740,530	STB: Sacombank tung gói tín dụng 11.000 tỷ đồng trong đó gói 10.000 tỷ đồng cho doanh nghiệp vay vốn phục vụ sản xuất kinh doanh ngắn hạn với lãi suất từ 6,2%/năm, với các doanh nghiệp sản xuất kinh doanh trung dài hạn hoặc có nhu cầu vay mua ô tô, có thể tiếp cận gói vay 1.000 tỷ đồng với lãi suất từ 9,5%/năm.
BID	45,800	0.44%	-2.55%	2,142,549	2,537,648	
CTG	31,550	-1.41%	-2.62%	11,131,790	11,362,804	
TCB	33,100	1.07%	-2.79%	12,913,013	10,099,763	
VPB	20,600	-0.96%	-6.36%	39,109,602	33,347,923	
MBB	18,200	0.28%	-3.96%	19,791,887	15,684,363	
HDB	16,400	1.23%	-3.81%	5,075,315	5,546,713	
TPB	18,550	0.27%	-2.37%	7,792,868	8,725,030	
STB	32,150	1.10%	2.06%	73,917,768	52,337,232	
VIB	19,850	0.00%	-3.64%	10,096,135	10,868,659	
ACB	22,050	0.23%	-3.50%	18,837,609	14,757,293	
SHB	12,100	-0.41%	-6.56%	39,476,526	43,532,173	
SSB	28,200	6.02%	-4.41%	2,003,375	1,677,987	
GAS	100,300	1.21%	-0.10%	1,507,034	1,123,572	POW: Trong tháng 8, PV Power đặt mục tiêu sản lượng điện huy động là 1,054 triệu kWh, giảm 17% so với tháng 7. Doanh thu dự kiến cũng giảm 18% còn 1,895 tỷ đồng.
POW	12,800	-1.54%	-7.91%	32,328,802	27,507,786	
PLX	37,700	0.53%	-6.57%	2,645,689	2,894,843	
VIC	64,500	-1.98%	-8.77%	22,023,962	22,657,196	VIC: Khép phiên 21/08, cổ phiếu VinFast tăng 14% lên 17.58 USD/cp. Ở mức giá này, vốn hóa của cả công ty lên gần 41 tỷ USD.
VHM	55,500	-0.89%	-10.05%	7,088,347	6,605,431	VNM: Ngày 18/08, tại Cà Mau, VNM đồng hành cùng Trung tâm bảo tồn thiên nhiên Gaia và Vườn Quốc gia Mũi Cà Mau đã khởi động chương trình khoan nuôi giúp tái sinh 25 ha rừng ngập mặn.
VRE	29,300	-0.68%	-6.39%	8,538,706	10,597,078	
VNM	72,700	-0.27%	-0.14%	5,670,700	5,535,983	
MSN	77,700	-0.89%	-5.70%	3,982,825	3,023,206	PNJ: Tháng 7, doanh thu thuần của PNJ đạt 2,364 tỷ đồng, giảm gần 6% so với cùng kỳ; nhưng lãi sau thuế tăng 7%, lên 85 tỷ đồng. Tuy nhiên, đây là tháng có mức lợi nhuận thấp nhất của Công ty kể từ tháng 9/2022.
SAB	150,000	-1.77%	-4.64%	662,839	668,515	
BCM	45,400	1.79%	-3.81%	2,033,355	1,845,182	
BVH	45,400	1.79%	-3.81%	2,033,355	1,845,182	
VJC	97,300	1.35%	-4.51%	1,482,161	1,290,340	
FPT	86,500	0.70%	2.98%	4,717,954	4,672,066	
MWG	50,000	2.04%	-7.41%	15,629,374	13,665,856	
GVR	19,050	-1.30%	-11.19%	7,730,663	5,396,979	
SSI	30,700	6.41%	6.97%	112,509,638	77,495,394	
HPG	26,150	-0.19%	-6.44%	67,937,816	55,709,965	

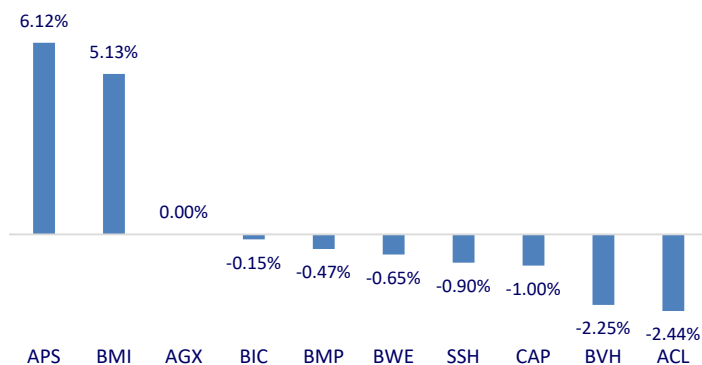
Top CP có tổng giá trị giao dịch cao nhất (tỷ đồng)



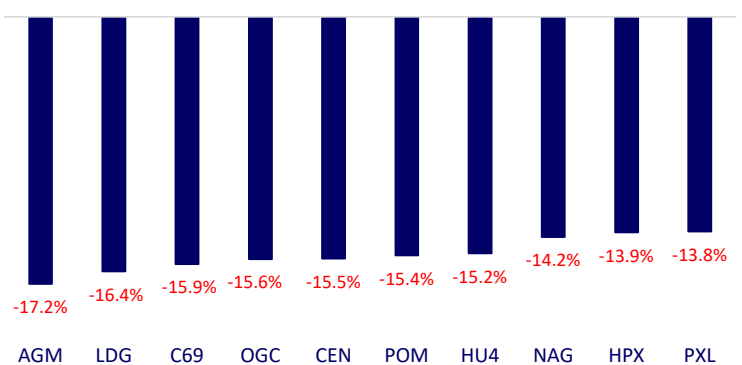
Dòng tiền NĐTNN 10 phiên gần nhất (tỷ đồng)



Top tăng 3 phiên có thanh khoản

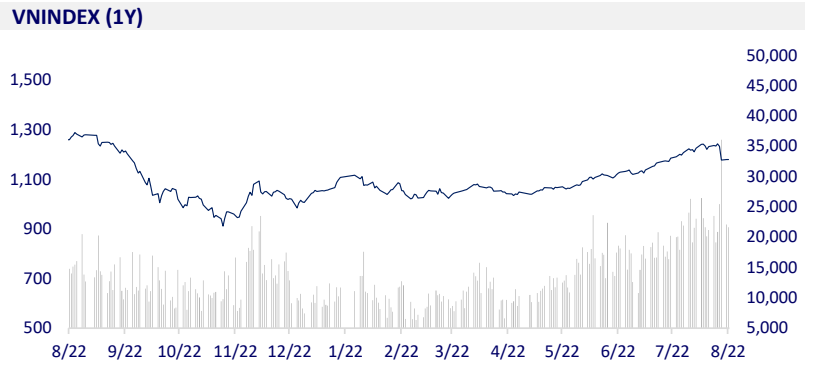
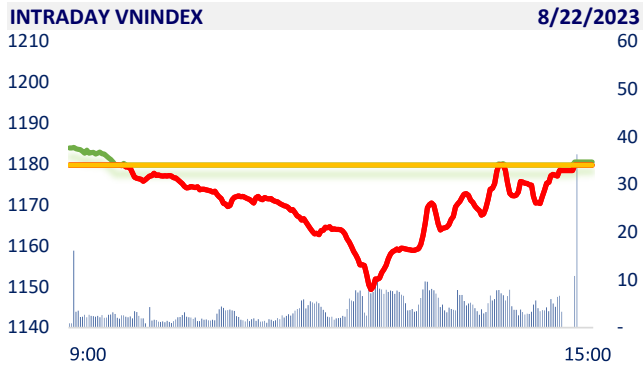


Top giảm 3 phiên có thanh khoản

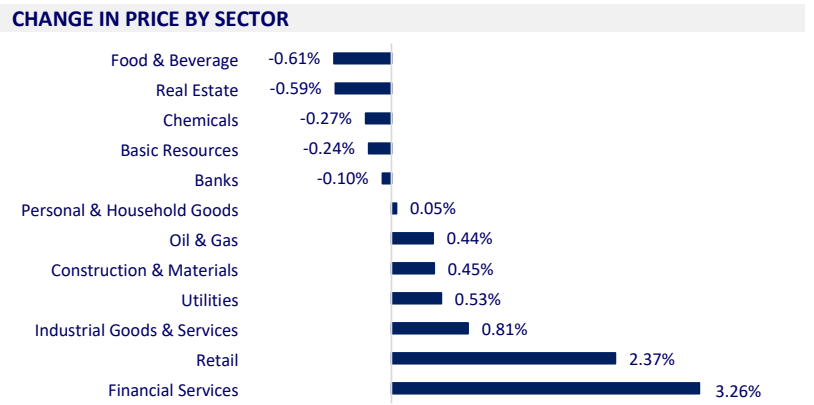


VIETNAM STOCK MARKET		1D	YTD
VN-INDEX	1,180.49	0.06%	17.22%
VN30	1,193.51	0.27%	18.73%
HNX	239.65	0.71%	16.73%
UPCOM	89.51	0.01%	24.93%
Net Foreign buy (B)	-709.21		
Total trading value (B)	25,536.30	1.66%	196.38%

The stock market opened in the green but quickly corrected. There was a time VNIndex lost nearly 30 points with the focus on banking and real estate stocks. But close to the end, the index gradually recovered and closed slightly up.



ETF & DERIVATIVES		1D	YTD
E1VFN30	20,550	0.49%	18.58%
FUEMAV30	14,080	0.07%	18.12%
FUESSV30	14,550	-1.02%	16.59%
FUESSV50	18,600	2.71%	32.38%
FUESSVFL	18,430	-0.70%	28.43%
FUEVFN30	25,300	0.00%	12.95%
FUEVN100	15,690	0.84%	21.16%
VN30F2309	1,196.00	0.43%	
VN30F2310	1,193.40	-0.55%	
VN30F2312	1,192.40	1.35%	
VN30F2403	1,187.00	-0.08%	



GLOBAL MARKET		1D	YTD
Nikkei 225	31,856.71	0.92%	22.08%
Shanghai Component	3,120.33	0.88%	1.01%
Shenzhen Component	10,374.73	0.53%	-5.82%
Hang Seng	17,791.01	0.95%	-10.06%
Kospi	2,515.74	0.28%	12.49%
BSE Sensex	65,220.03	0.01%	7.20%
STI (Singapore)	3,159.88	0.19%	-2.81%
SET (Thái Lan)	1,545.60	1.29%	-7.47%
Brent oil (\$/barrel)	84.31	-0.25%	-1.86%
Gold (\$/ounce)	1,901.82	0.30%	4.14%

Most Asian stock markets rose on Tuesday, helped by a rebound in technology shares. Japan's Nikkei 225 was the best performer in Asia on the day, up 0.92%.

VIETNAM ECONOMY		1D (bps)	YTD (bps)
Vnibor	0.20%	-1	-477
Deposit interest 12M	6.30%	0	-110
5 year-Gov. Bond	1.78%	0	-301
10 year-Gov. Bond	2.53%	4	-237
USD/VND	24,135	0.60%	1.58%
EUR/VND	26,497	-0.82%	3.27%
CNY/VND	3,350	0.30%	-3.87%

Credit growth in the first 7 months of this year is much lower than the same period in 2022 (about 9.54%), not even reaching half of last year's growth. Meanwhile, credit growth orientation this year is up to 14-15%.

EVENT CALENDAR

Ticker	Ex-right Date	Last register Date	Exercise Date	Type	Rate	Value
LPB	8/22/2023	8/23/2023		Stock	100:19	
DRL	8/22/2023	8/23/2023	9/8/2023	Cash		2,000
DTG	8/24/2023	8/25/2023	9/15/2023	Cash & Stock	100:15	500
TCT	8/24/2023	8/25/2023	9/15/2023	Cash		500
FPT	8/24/2023	8/25/2023	9/12/2023	Cash		1,000
CTB	8/24/2023	8/25/2023	9/29/2023	Cash		1,000
PAC	8/25/2023	8/28/2023	9/15/2023	Cash		700
DHC	8/25/2023	8/28/2023	9/25/2023	Cash		500

SELECTED NEWS

Bad debt in the real estate sector increased sharply;

The bank bought back nearly VND77,000 billion of bonds before maturity;

Credit growth in the first 7 months of the year was negative, reaching only 4.56%;

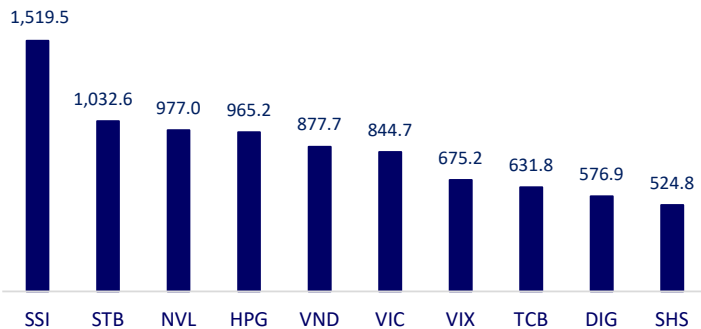
US bond yields hit a 16-year high;

The risk of food price inflation when rice prices increase sharply;

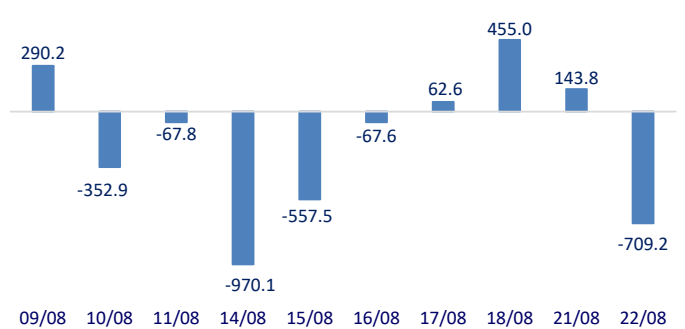
Following Moody's, S&P downgraded the credit rating of five US banks.

	Close	1D	5D	Buying vol.	Selling vol.	Content	
VCB	88,400	-1.56%	-0.56%	2,452,972	2,740,530	STB: Sacombank has launched a credit package of VND11,000 billion, in which a package of VND10,000 billion loans to businesses for short-term production and business with interest rates from 6.2%/year, for medium and long-term production enterprises. If customers need a car loan, they can access a loan package of VND1,000 billion with an interest rate of 9.5%/year.	
BID	45,800	0.44%	-2.55%	2,142,549	2,537,648		
CTG	31,550	-1.41%	-2.62%	11,131,790	11,362,804		
TCB	33,100	1.07%	-2.79%	12,913,013	10,099,763		
VPB	20,600	-0.96%	-6.36%	39,109,602	33,347,923		
MBB	18,200	0.28%	-3.96%	19,791,887	15,684,363		
HDB	16,400	1.23%	-3.81%	5,075,315	5,546,713		
TPB	18,550	0.27%	-2.37%	7,792,868	8,725,030		
STB	32,150	1.10%	2.06%	73,917,768	52,337,232		
VIB	19,850	0.00%	-3.64%	10,096,135	10,868,659		
ACB	22,050	0.23%	-3.50%	18,837,609	14,757,293	POW: In August, PV Power targets mobilized electricity output of 1,054 million kWh, down 17% compared to July. Revenue is also expected to decrease by 18% to VND1,895 billion.	
SHB	12,100	-0.41%	-6.56%	39,476,526	43,532,173		
SSB	28,200	6.02%	-4.41%	2,003,375	1,677,987		
GAS	100,300	1.21%	-0.10%	1,507,034	1,123,572		
POW	12,800	-1.54%	-7.91%	32,328,802	27,507,786		
PLX	37,700	0.53%	-6.57%	2,645,689	2,894,843		
VIC	64,500	-1.98%	-8.77%	22,023,962	22,657,196		VIC: Closing the session on August 21, VinFast shares increased 14% to 17.58 USD/share. At this price, the company's market capitalization is nearly USD41 billion.
VHM	55,500	-0.89%	-10.05%	7,088,347	6,605,431		
VRE	29,300	-0.68%	-6.39%	8,538,706	10,597,078		
VNM	72,700	-0.27%	-0.14%	5,670,700	5,535,983		VNM: On August 18, Vinamilk, Gaia Nature Conservation Center and Ca Mau National Park, launched a program of zoning and reforestation to help regenerate 25ha of mangroves.
MSN	77,700	-0.89%	-5.70%	3,982,825	3,023,206	PNJ: In July, PNJ's net revenue reached VND2,364 billion, down nearly 6% over the same period; but profit after tax increased by 7% to VND85 billion. However, this is the lowest profit month of PNJ since September 2022.	
SAB	150,000	-1.77%	-4.64%	662,839	668,515		
BCM	45,400	1.79%	-3.81%	2,033,355	1,845,182		
BVH	45,400	1.79%	-3.81%	2,033,355	1,845,182		
VJC	97,300	1.35%	-4.51%	1,482,161	1,290,340		
FPT	86,500	0.70%	2.98%	4,717,954	4,672,066		
MWG	50,000	2.04%	-7.41%	15,629,374	13,665,856		
GVR	19,050	-1.30%	-11.19%	7,730,663	5,396,979		
SSI	30,700	6.41%	6.97%	112,509,638	77,495,394		
HPG	26,150	-0.19%	-6.44%	67,937,816	55,709,965		

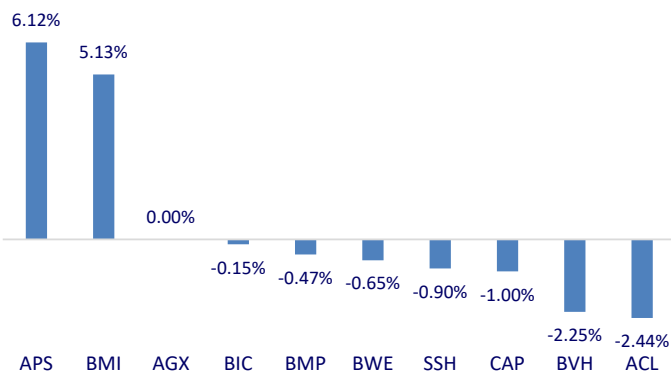
Top highest total traded value stocks (Billion VND)



Foreign net flow 10 nearest sessions (Billion VND)



Top increases in 3 sessions with liquidity



Top decreases in 3 sessions with liquidity

