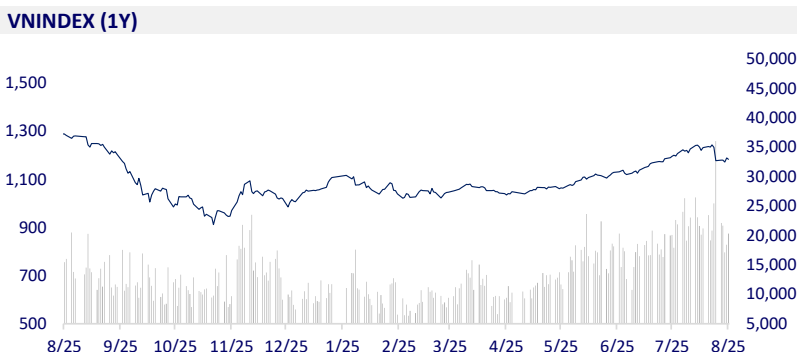
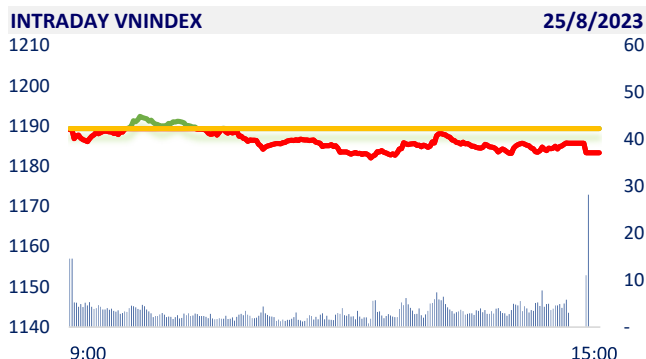
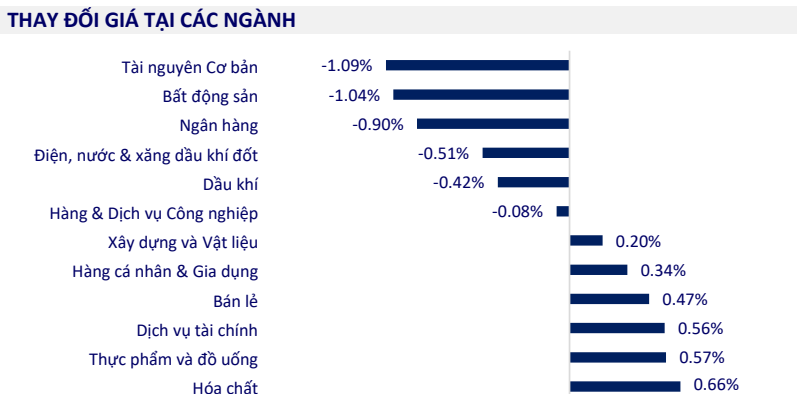


TTCK VIỆT NAM		1D	YTD
VN-INDEX	1,183.37	-0.51%	17.50%
VN30	1,193.93	-0.66%	18.78%
HNX	242.90	-0.14%	18.31%
UPCOM	91.01	0.18%	27.02%
GT mua ròng NĐTNN (tỷ)	-869.83		
Tổng GTGD (tỷ)	22,868.32	7.09%	165.42%

Thị trường chứng khoán mở cửa trong sắc đỏ, tuy sau đó có nhịp hồi lên trên mốc tham chiếu nhưng đã không duy trì được lâu rồi quay đầu giảm trong suốt thời gian còn lại. Cổ phiếu ngành Hóa chất, Thực phẩm, đồ uống và Chứng khoán dẫn đầu đà tăng của thị trường. Ngược lại, cổ phiếu ngành Thép, BĐS, Ngân hàng là nhóm lấy đi nhiều điểm số nhất của VNIndex.



ETF & PHÁI SINH		1D	YTD
E1VFN30	20,560	-0.39%	18.64%
FUEMAV30	14,140	-0.56%	18.62%
FUESSV30	14,730	-0.87%	18.03%
FUESSV50	18,760	1.41%	33.52%
FUESSVFL	18,740	-0.27%	30.59%
FUEVFN30	25,600	-0.39%	14.29%
FUEVN100	15,700	0.00%	21.24%
VN30F2309	1,195	-0.29%	
VN30F2310	1,193	-0.48%	
VN30F2312	1,191	-0.53%	
VN30F2403	1,184	-0.55%	



THỊ TRƯỜNG THẾ GIỚI		1D	YTD
Nikkei 225	31,624.28	-2.05%	21.19%
Shanghai	3,064.07	-0.59%	-0.82%
Shenzhen	10,130.47	-1.23%	-8.04%
Hang Seng	17,956.38	-1.40%	-9.23%
Kospi	2,519.14	-0.73%	12.64%
BSE Sensex	64,886.51	-0.75%	6.65%
STI (Singapore)	3,189.88	0.17%	-1.89%
SET (Thái Lan)	1560.20	-0.02%	-6.59%
Dầu Brent (\$/thùng)	84.53	1.27%	-1.61%
Vàng (\$/ounce)	1,916.07	-0.01%	4.92%

Hầu hết chứng khoán châu Á đều giảm mạnh vào thứ Sáu, trong đó cổ phiếu công nghệ chứng kiến sự đảo chiều mạnh khi thị trường nhìn chung chuyển sang lo ngại trước nhiều tín hiệu về chính sách tiền tệ từ Hội nghị chuyên đề Jackson Hole.

KINH TẾ VĨ MÔ		1D (bps)	YTD (bps)
Lãi suất liên NH	0.20%	0	-477
Lãi suất tiết kiệm 12T	5.80%	0	-160
TPCP - 5 năm	1.76%	-2	-303
TPCP - 10 năm	2.55%	-2	-235
USD/VND	24,245	0.21%	2.04%
EUR/VND	26,405	-0.93%	2.91%
CNY/VND	3,367	-0.06%	-3.39%

Chính phủ yêu cầu không để tăng giá dồn dập vào cuối năm, xử lý nghiêm các trường hợp đầu cơ, găm hàng và tăng giá bất hợp lý.

LỊCH SỰ KIỆN

Mã	Ngày GDKHQ	Ngày ĐKCC	Ngày thực hiện	Loại	Tỉ lệ	Giá trị
PAC	8/25/2023	8/28/2023	9/15/2023	Tiền mặt		700
DHC	8/25/2023	8/28/2023	9/25/2023	Tiền mặt		500
CSV	8/28/2023	8/29/2023	9/13/2023	Tiền mặt		1,500
PIC	8/28/2023	8/29/2023	9/28/2023	Tiền mặt		300
PVP	8/28/2023	8/29/2023	9/20/2023	Tiền mặt		1,000
GAS	8/29/2023	8/30/2023	11/9/2023	Tiền mặt		3,600
SGN	8/29/2023	8/30/2023	9/15/2023	Tiền mặt		2,500
DCM	8/29/2023	8/30/2023	9/11/2023	Tiền mặt		3,000

TIN TỨC CHỌN LỌC

Chính phủ yêu cầu không để tăng giá dồn dập vào cuối năm;

Giao dịch bất động sản không bắt buộc phải qua sàn;

Trung Quốc ồ ạt mua nông sản Việt, phát hiện vi phạm có thể dừng nhập khẩu;

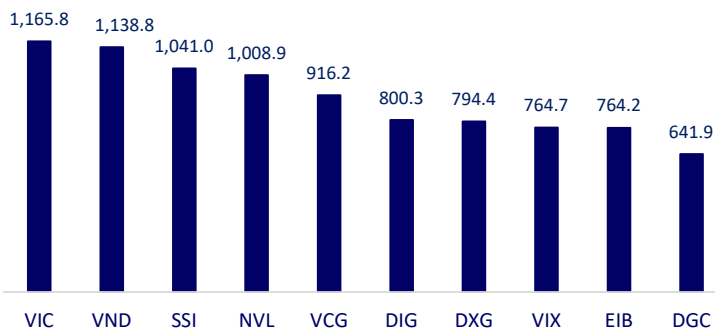
BRICS chính thức mời thêm 6 nước gia nhập khối;

Trung Quốc kêu gọi quỹ hưu trí, ngân hàng và công ty bảo hiểm hỗ trợ cho TTCK;

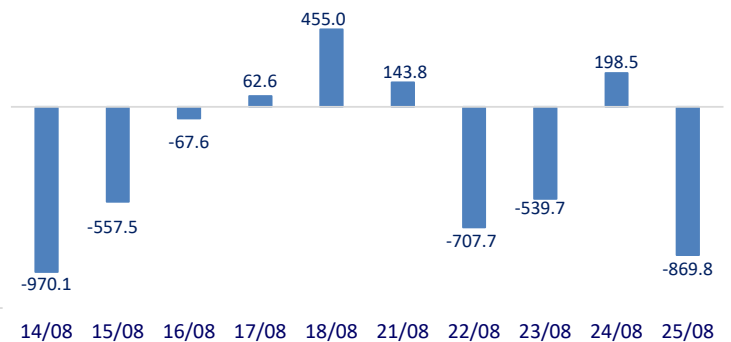
Hai quan chức Fed dự báo chu kỳ nâng lãi suất sắp kết thúc.

	Đóng cửa	1D	5D	KL mua	KL bán	Nội dung
VCB	86,200	-0.92%	-3.69%	2,508,977	2,422,051	Tại thời điểm cuối tháng 6/2023, các ngân hàng có tỷ trọng dư nợ cho vay lĩnh vực bất động sản và xây dựng cao bao gồm Techcombank (35,5%), LPBank (31,6%), SHB (27,3%), VPBank (22,5%), HDBank (19,0%) và MSB (17,9%).
BID	45,200	-1.31%	2.26%	2,031,948	2,285,037	
CTG	31,150	-1.89%	1.47%	13,951,602	12,669,299	
TCB	33,650	-0.44%	3.54%	8,721,769	7,062,549	
VPB	20,200	-1.46%	-1.94%	27,217,095	25,841,387	
MBB	18,100	-0.82%	0.00%	12,925,538	9,452,696	
HDB	16,250	0.31%	0.31%	3,947,530	3,775,837	
TPB	18,850	0.27%	4.14%	6,458,017	9,094,962	
STB	31,100	-1.43%	-0.64%	33,961,888	34,475,932	
VIB	19,600	-0.76%	0.26%	7,892,033	5,961,162	
ACB	21,950	-0.45%	0.23%	11,899,409	10,173,886	Kết thúc phiên giao dịch ngày thứ Năm, hợp đồng dầu Brent lùi 18 xu (tương đương 0.2%) xuống 83.03 USD/thùng. Hợp đồng dầu WTI mất 16 xu (tương đương 0.2%) còn 78.73 USD/thùng
SHB	11,950	-1.24%	-0.42%	28,759,152	35,526,649	
SSB	28,200	-0.88%	2.73%	1,830,755	1,594,066	
GAS	101,400	-0.98%	3.89%	1,012,090	1,163,748	VIC: Phiên 24/8, trên sàn Nasdaq, VFS của VinFast đóng cửa tăng hơn 32% lên 49 USD/cp. Vốn hoá của VinFast tăng lên 113 tỷ USD và trở thành hãng sản xuất xe lớn thứ 3 trên thế giới.
POW	12,500	-0.79%	-4.21%	17,134,158	14,920,299	
PLX	37,550	-0.66%	0.54%	1,506,411	2,230,169	
VIC	63,500	-1.09%	-5.08%	27,997,624	29,637,728	SAB: Q2/2023, hàng tồn kho của tăng hơn 10% so với đầu năm, lên mức 2.430 tỷ đồng. Tổng nợ phải trả công ty giảm 18% so với đầu năm, ghi nhận tại 8.123 tỷ đồng.
VHM	54,100	-2.35%	-4.75%	7,579,344	7,819,480	
VRE	28,700	-1.20%	-1.37%	6,277,082	7,624,793	
VNM	74,900	0.27%	2.18%	4,714,658	6,029,844	MWG: Bách Hoá Xanh đạt doanh thu hơn 2.800 tỷ đồng, tiếp tục tăng 20% so với cùng kỳ và 10% so với tháng 6 liền trước. Đây là tháng thứ 4 liên tiếp trong năm 2023 doanh thu theo tháng của Bách Hoá Xanh vượt Thế Giới Di động và cũng là doanh thu lớn nhất ghi nhận từ tháng 8/2021.
MSN	79,700	-0.38%	0.89%	2,107,126	2,513,388	
SAB	156,200	1.76%	1.69%	855,664	856,265	
BCM	44,900	-1.10%	1.58%	1,258,875	1,341,588	
BVH	44,900	-1.10%	1.58%	1,258,875	1,341,588	
VJC	97,000	-0.51%	-0.92%	1,548,322	1,138,747	
FPT	90,600	0.67%	7.21%	5,289,200	5,608,295	
MWG	50,500	0.40%	0.60%	10,884,223	11,673,288	
GVR	19,650	-0.76%	-1.01%	3,430,126	3,634,383	
SSI	32,200	0.63%	13.78%	72,746,119	57,407,700	
HPG	25,950	-1.33%	-2.08%	44,262,764	38,543,416	

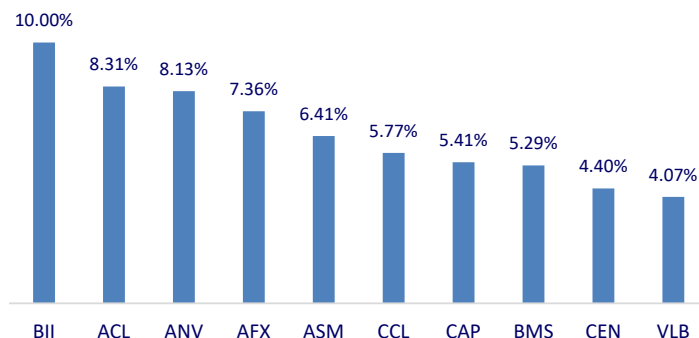
Top CP có tổng giá trị giao dịch cao nhất (tỷ đồng)



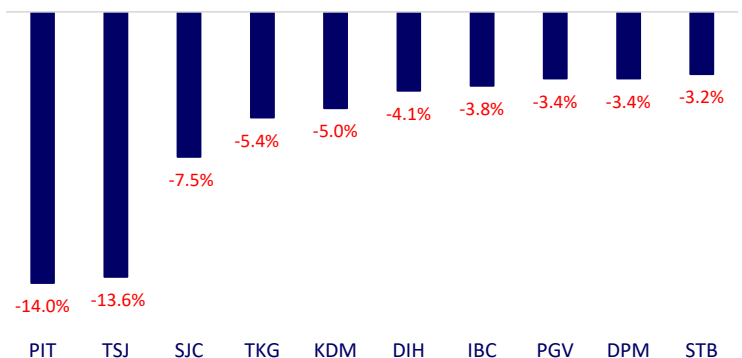
Dòng tiền NĐTNN 10 phiên gần nhất (tỷ đồng)



Top tăng 3 phiên có thanh khoản

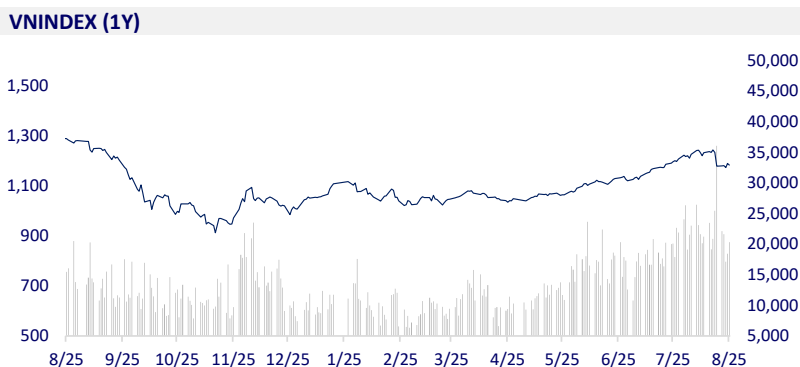
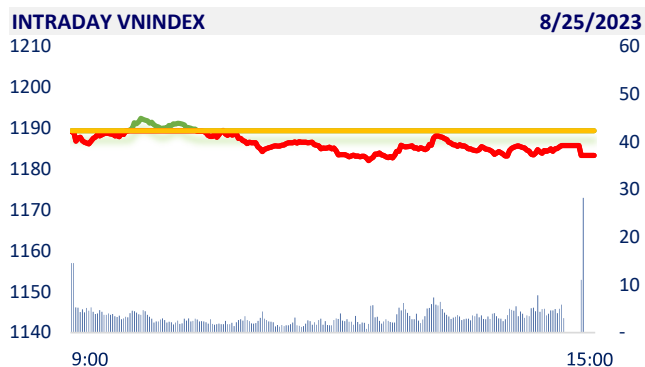


Top giảm 3 phiên có thanh khoản

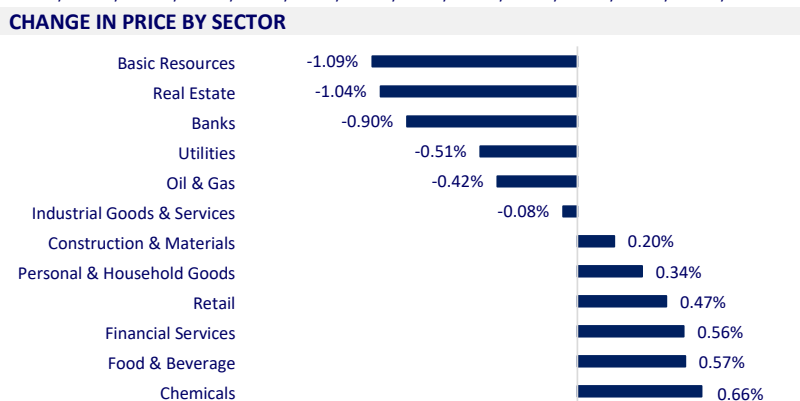


VIETNAM STOCK MARKET		1D	YTD
VN-INDEX	1,183.37	-0.51%	17.50%
VN30	1,193.93	-0.66%	18.78%
HNX	242.90	-0.14%	18.31%
UPCOM	91.01	0.18%	27.02%
Net Foreign buy (B)	-869.83		
Total trading value (B)	22,868.32	7.09%	165.42%

The stock market opened in the red, then recovered above the reference level, but it did not last long and then turned down for the rest of the time. Chemical, Food, Beverage and Securities group led the market's gain. In contrast, Steel, Real Estate, and Banking sectors were the groups that took away the most points from the VNIndex.



ETF & DERIVATIVES		1D	YTD
E1VFN30	20,560	-0.39%	18.64%
FUEMAV30	14,140	-0.56%	18.62%
FUESSV30	14,730	-0.87%	18.03%
FUESSV50	18,760	1.41%	33.52%
FUESSVFL	18,740	-0.27%	30.59%
FUEVFVND	25,600	-0.39%	14.29%
FUEVN100	15,700	0.00%	21.24%
VN30F2309	1,194.50	-0.29%	
VN30F2310	1,193.00	-0.48%	
VN30F2312	1,190.60	-0.53%	
VN30F2403	1,184.00	-0.55%	



GLOBAL MARKET		1D	YTD
Nikkei 225	31,624.28	-2.05%	21.19%
Shanghai Component	3,064.07	-0.59%	-0.82%
Shenzhen Component	10,130.47	-1.23%	-8.04%
Hang Seng	17,956.38	-1.40%	-9.23%
Kospi	2,519.14	-0.73%	12.64%
BSE Sensex	64,886.51	-0.75%	6.65%
STI (Singapore)	3,189.88	0.17%	-1.89%
SET (Thái Lan)	1,560.20	-0.02%	-6.59%
Brent oil (\$/barrel)	84.53	1.27%	-1.61%
Gold (\$/ounce)	1,916.07	-0.01%	4.92%

Most Asian stocks fell sharply on Friday, with technology stocks witnessing a sharp reversal as the overall market turned to concern over more monetary policy signals from the Jackson Hole Symposium.

VIETNAM ECONOMY		1D (bps)	YTD (bps)
Vnibor	0.20%	0	-477
Deposit interest 12M	5.80%	0	-160
5 year-Gov. Bond	1.76%	-2	-303
10 year-Gov. Bond	2.55%	-2	-235
USD/VND	24,245	0.21%	2.04%
EUR/VND	26,405	-0.93%	2.91%
CNY/VND	3,367	-0.06%	-3.39%

The government requires not to increase prices rapidly at the end of the year, strictly handle cases of speculation, hoarding and unreasonable price increases.

EVENT CALENDAR

Ticker	Ex-right Date	Last register Date	Exercise Date	Type	Rate	Value
PAC	8/25/2023	8/28/2023	9/15/2023	Cash		700
DHC	8/25/2023	8/28/2023	9/25/2023	Cash		500
CSV	8/28/2023	8/29/2023	9/13/2023	Cash		1,500
PIC	8/28/2023	8/29/2023	9/28/2023	Cash		300
PVP	8/28/2023	8/29/2023	9/20/2023	Cash		1,000
GAS	8/29/2023	8/30/2023	11/9/2023	Cash		3,600
SGN	8/29/2023	8/30/2023	9/15/2023	Cash		2,500
DCM	8/29/2023	8/30/2023	9/11/2023	Cash		3,000

SELECTED NEWS

The government asked not to increase prices sharply at the end of the year;

Real estate transactions are not required to go through the exchange;

China massively buys Vietnamese agricultural products, detecting violations can stop the import;

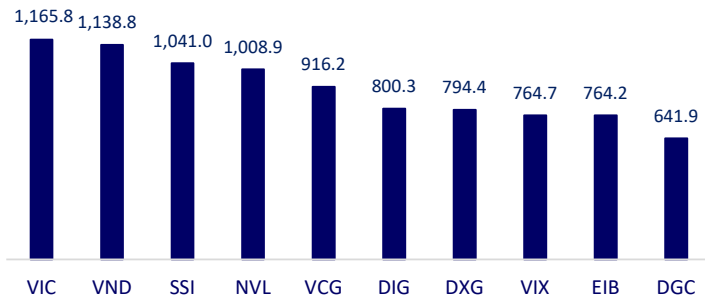
BRICS officially invited 6 countries to join the bloc;

China calls on pension funds, banks and insurance companies to support the stock market;

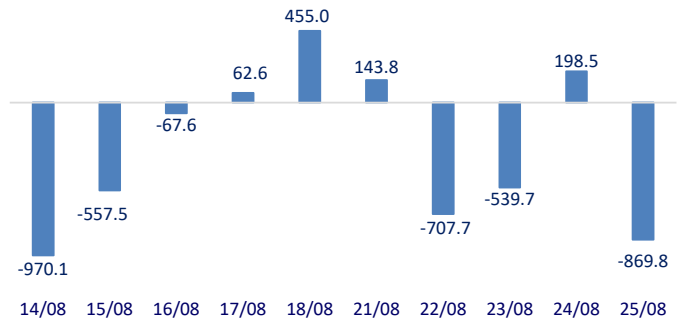
Two Fed officials forecast the cycle of rate hikes is coming to an end.

	Close	1D	5D	Buying vol.	Selling vol.	Content	
VCB	86,200	-0.92%	-3.69%	2,508,977	2,422,051	At the end of June 2023, banks with a high proportion of outstanding loans to the real estate and construction sectors include Techcombank (35.5%), LPBank (31.6%), SHB (27, 3%), VPBank (22.5%), HDBank (19.0%) and MSB (17.9%).	
BID	45,200	-1.31%	2.26%	2,031,948	2,285,037		
CTG	31,150	-1.89%	1.47%	13,951,602	12,669,299		
TCB	33,650	-0.44%	3.54%	8,721,769	7,062,549		
VPB	20,200	-1.46%	-1.94%	27,217,095	25,841,387		
MBB	18,100	-0.82%	0.00%	12,925,538	9,452,696		
HDB	16,250	0.31%	0.31%	3,947,530	3,775,837		
TPB	18,850	0.27%	4.14%	6,458,017	9,094,962		
STB	31,100	-1.43%	-0.64%	33,961,888	34,475,932		
VIB	19,600	-0.76%	0.26%	7,892,033	5,961,162		
ACB	21,950	-0.45%	0.23%	11,899,409	10,173,886	Ending Thursday's session, the Brent oil contract dropped 18 cents, or 0.2%, to 83.03 USD/barrel. WTI oil contract lost 16 cents (0.2%) to 78.73 USD/barrel	
SHB	11,950	-1.24%	-0.42%	28,759,152	35,526,649		
SSB	28,200	-0.88%	2.73%	1,830,755	1,594,066		
GAS	101,400	-0.98%	3.89%	1,012,090	1,163,748		
POW	12,500	-0.79%	-4.21%	17,134,158	14,920,299		
PLX	37,550	-0.66%	0.54%	1,506,411	2,230,169		
VIC	63,500	-1.09%	-5.08%	27,997,624	29,637,728		VIC: 24/8 session, on Nasdaq, VinFast's VFS closed up more than 32% to 49 USD/share. VinFast's market capitalization increased to USD113 billion USD.
VHM	54,100	-2.35%	-4.75%	7,579,344	7,819,480		
VRE	28,700	-1.20%	-1.37%	6,277,082	7,624,793		
VNM	74,900	0.27%	2.18%	4,714,658	6,029,844		SAB: Q2/2023, inventory increased by 10% to VND2,430 billion, total liabilities of the company decreased by 18% compared to the beginning of the year, recorded at VN 8,123 billion.
MSN	79,700	-0.38%	0.89%	2,107,126	2,513,388	MWG: Bach Hoa Xanh achieved revenue of more than VND2,800 billion, continuing to increase by 20% over the same period and 10% compared to the previous June. This is the fourth consecutive month in 2023 that Bach Hoa Xanh's monthly revenue surpassed Mobile World and is also the largest revenue recorded since August 2021.	
SAB	156,200	1.76%	1.69%	855,664	856,265		
BCM	44,900	-1.10%	1.58%	1,258,875	1,341,588		
BVH	44,900	-1.10%	1.58%	1,258,875	1,341,588		
VJC	97,000	-0.51%	-0.92%	1,548,322	1,138,747		
FPT	90,600	0.67%	7.21%	5,289,200	5,608,295		
MWG	50,500	0.40%	0.60%	10,884,223	11,673,288		
GVR	19,650	-0.76%	-1.01%	3,430,126	3,634,383		
SSI	32,200	0.63%	13.78%	72,746,119	57,407,700		
HPG	25,950	-1.33%	-2.08%	44,262,764	38,543,416		

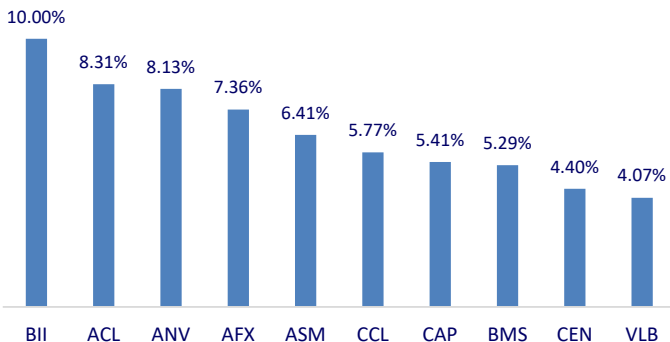
Top highest total traded value stocks (Billion VND)



Foreign net flow 10 nearest sessions (Billion VND)



Top increases in 3 sessions with liquidity



Top decreases in 3 sessions with liquidity

