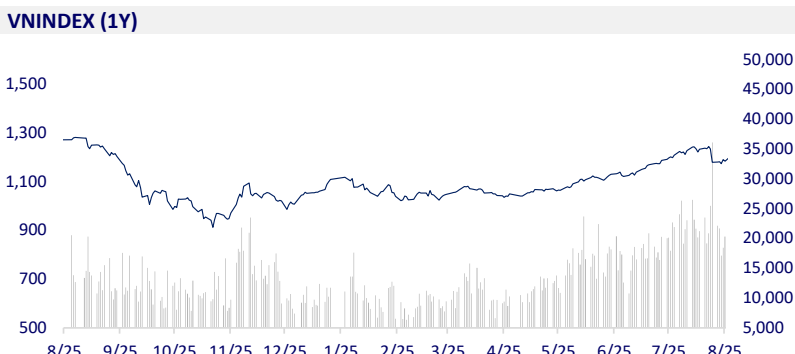
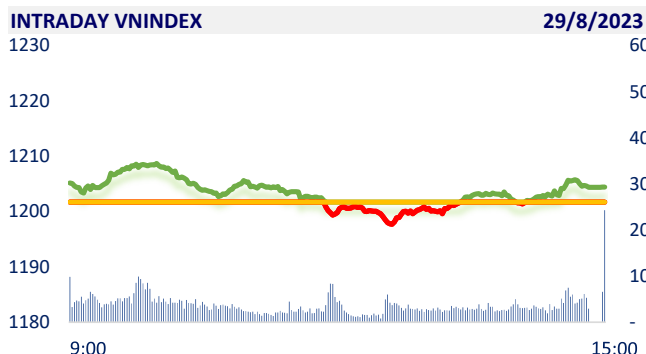
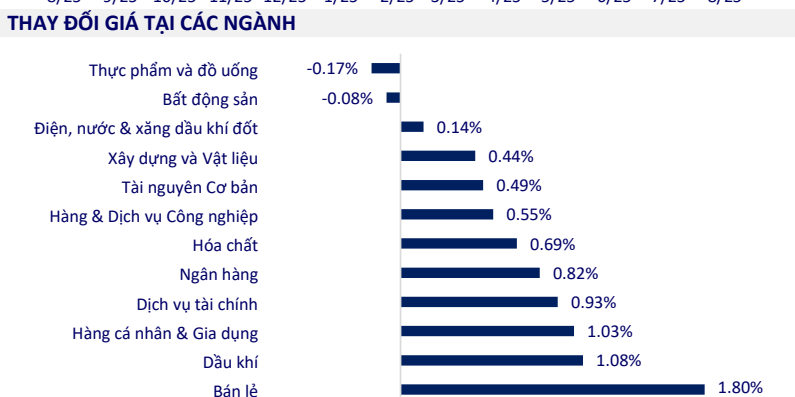


TTCK VIỆT NAM		1D	YTD
VN-INDEX	1,204.43	0.23%	19.60%
VN30	1,215.47	0.17%	20.92%
HNX	246.48	0.65%	20.05%
UPCOM	92.36	0.69%	28.90%
GT mua ròng NĐTNN (tỷ)	-151.08		
Tổng GTGD (tỷ)	25,160.11	10.70%	192.02%

Hôm nay, thị trường chứng khoán mở cửa tiếp tục tăng tích cực. Tuy nhiên, kể từ sau 11h, áp lực bán gia tăng đã kéo chỉ số đi xuống dưới mốc tham chiếu. Chỉ sau 13h, sắc xanh của thị trường mới dần quay trở lại và càng dần về cuối phiên, đà tăng của thị trường càng được củng cố nhờ thanh khoản tăng đáng kể so với phiên hôm qua.



ETF & PHÁI SINH		1D	YTD
E1VFN30	20,900	0.48%	20.60%
FUEMAV30	14,360	0.00%	20.47%
FUESSV30	14,920	1.15%	19.55%
FUESSV50	18,800	1.68%	33.81%
FUESSVFL	19,080	0.79%	32.96%
FUEVFN30	26,400	1.07%	17.86%
FUEVN100	16,030	0.82%	23.78%
VN30F2309	1,212	0.07%	
VN30F2310	1,211	0.12%	
VN30F2312	1,208	-0.04%	
VN30F2403	1,204	0.24%	



THỊ TRƯỜNG THẾ GIỚI		1D	YTD
Nikkei 225	32,226.97	0.09%	23.50%
Shanghai	3,135.89	1.20%	1.51%
Shenzhen	10,454.98	2.17%	-5.09%
Hang Seng	18,484.03	2.01%	-6.56%
Kospi	2,552.16	0.34%	14.12%
BSE Sensex	65,075.82	0.12%	6.96%
STI (Singapore)	3,223.09	0.29%	-0.87%
SET (Thái Lan)	1,568.81	0.37%	-6.08%
Dầu Brent (\$/thùng)	84.42	0.88%	-1.73%
Vàng (\$/ounce)	1,924.17	0.08%	5.36%

Hầu hết chứng khoán châu Á đồng loạt tăng điểm vào thứ Ba khi thị trường chờ đợi một loạt các số liệu kinh tế quan trọng trong tuần này, cùng với các biện pháp kích thích thị trường chứng khoán của Trung Quốc. Các chỉ số Shenzhen và Shanghai của Trung Quốc tiếp tục hồi phục từ mức thấp nhất năm 2023.

KINH TẾ VĨ MÔ		1D (bps)	YTD (bps)
Lãi suất liên NH	0.20%	0	-477
Lãi suất tiết kiệm 12T	5.80%	0	-160
TPCP - 5 năm	1.78%	0	-301
TPCP - 10 năm	2.55%	0	-235
USD/VND	24,393	0.42%	2.66%
EUR/VND	26,584	-0.98%	3.60%
CNY/VND	3,386	0.24%	-2.84%

Tính chung 8 tháng năm 2023, tổng kim ngạch xuất, nhập khẩu hàng hóa đạt 435.23 tỷ USD, giảm 13.1% so với cùng kỳ năm trước, trong đó xuất khẩu giảm 10%; nhập khẩu giảm 16.2%. Cán cân thương mại hàng hóa 8 tháng năm 2023 ước tính xuất siêu 20.19 tỷ USD.

LỊCH SỰ KIỆN

Mã	Ngày GDKHQ	Ngày ĐKCC	Ngày thực hiện	Loại	Tỉ lệ	Giá trị
GAS	8/29/2023	8/30/2023	11/9/2023	Tiền mặt		3,600
SGN	8/29/2023	8/30/2023	9/15/2023	Tiền mặt		2,500
DCM	8/29/2023	8/30/2023	9/11/2023	Tiền mặt		3,000
YBM	8/30/2023	8/31/2023	10/2/2023	Tiền mặt		500
CX8	8/30/2023	8/31/2023	9/29/2023	Tiền mặt		150
BCC	8/30/2023	8/31/2023	10/16/2023	Tiền mặt		500
GSP	8/30/2023	8/31/2023	9/18/2023	Tiền mặt		1,000
PCE	8/30/2023	8/31/2023	10/2/2023	Tiền mặt		3,000

TIN TỨC CHỌN LỌC

CPI tháng 8/2023 tăng 0.88%, lạm phát cơ bản tăng 0.32% so với tháng trước;

Việt Nam xuất siêu 20.19 tỷ USD trong 8 tháng đầu năm 2023;

Tổng thống Mỹ Joe Biden sẽ thăm Việt Nam;

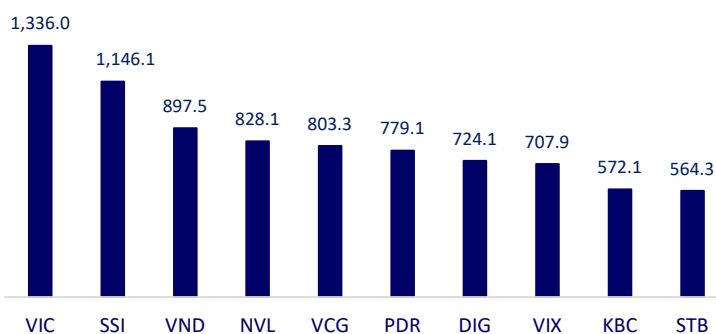
Cung tiền của Eurozone giảm lần đầu tiên trong 13 năm qua;

Pakistan cấm xuất khẩu đường do giá cả trong nước tăng mạnh;

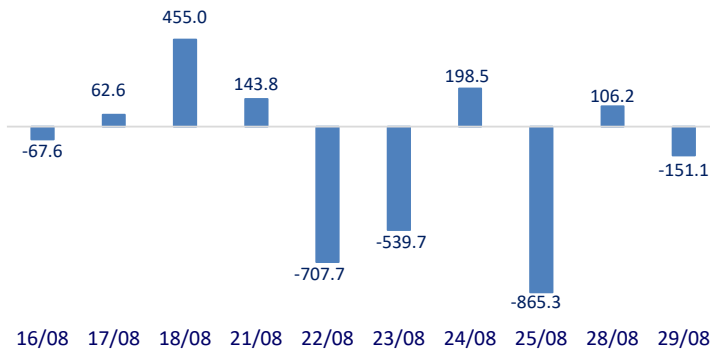
Trung Quốc phê duyệt việc thành lập 37 quỹ đầu tư để vực dậy thị trường chứng khoán.

	Đóng cửa	1D	5D	KL mua	KL bán	Nội dung
VCB	88,400	1.61%	0.00%	2,095,744	2,529,945	MBB: MBB dự báo không có nợ xấu từ Trung Nam Group và Novaland trong năm nay. Tính đến quý 2/2023, mức tín dụng của Trung Nam Group và Tập đoàn Novaland tại nhà băng này lần lượt đạt 9.000 tỷ đồng (chiếm 1,6% dư nợ tín dụng) và 7.000 tỷ đồng (chiếm 1,2% dư nợ tín dụng). MBB đánh giá cả 2 tổ chức này đều có đủ dòng tiền để chi trả các nghĩa vụ tài chính với ngân hàng trong năm 2023.
BID	45,800	0.88%	0.00%	2,078,759	2,820,902	
CTG	31,250	0.32%	-0.95%	7,059,366	9,619,999	
TCB	33,900	-0.29%	2.42%	6,687,219	7,446,908	
VPB	20,850	2.71%	1.21%	34,619,133	30,873,680	
MBB	18,250	0.27%	0.27%	23,191,611	17,513,846	
HDB	16,200	-0.61%	-1.22%	6,360,000	6,070,129	
TPB	19,000	0.00%	2.43%	9,765,793	15,849,360	
STB	31,750	0.32%	-1.24%	40,277,610	38,584,294	
VIB	19,800	0.00%	-0.25%	7,679,256	7,079,872	
ACB	22,050	0.00%	0.00%	10,873,297	11,772,981	Giá dầu gần như đi ngang vào ngày thứ Hai (28/08), mặc dù chịu áp lực bởi những lo ngại về khả năng Mỹ tiếp tục nâng lãi suất có thể làm giảm nhu cầu
SHB	12,250	1.24%	1.24%	39,265,516	44,485,021	
SSB	28,350	0.18%	0.53%	2,716,625	2,656,383	
GAS	99,900	0.30%	3.20%	1,190,341	1,196,219	VIC: Hiện vốn hóa của VinFast ở mức 190 tỷ USD, cao hơn cả mức 111 tỷ USD của Goldman Sachs và 137 tỷ USD của Boeing
POW	12,600	-0.79%	-1.56%	15,835,617	18,968,938	
PLX	38,050	-0.26%	0.93%	1,417,363	1,874,040	
VIC	63,400	-2.01%	-1.71%	33,858,791	34,710,027	VNM: Hiện tại, thị phần của ngành hàng Sữa nước đang đạt hơn 60%, Sữa chua khoảng 80%, Sữa đặc lớn hơn 80% và Sữa bột ở mức quanh 20%.
VHM	54,600	-0.18%	-1.62%	7,684,235	8,044,526	
VRE	29,250	-1.68%	-0.17%	5,671,610	5,910,332	
VNM	77,400	-0.64%	6.46%	6,177,172	7,273,246	FPT: Phó Tổng Giám đốc FPT Nguyễn Thế Phương cho biết, FPT không có kế hoạch phát hành, huy động vốn nào từ nhà đầu tư nước ngoài cho cả FPT và Fsoft
MSN	80,000	-0.87%	2.96%	2,458,913	3,405,647	
SAB	158,100	1.15%	5.40%	588,480	535,284	
BCM	44,800	-0.22%	-1.32%	1,279,486	1,579,963	
BVH	44,800	-0.22%	-1.32%	1,279,486	1,579,963	
VJC	97,500	-0.51%	0.21%	1,227,230	1,075,760	
FPT	93,600	-0.43%	9.48%	3,209,885	3,106,612	
MWG	52,900	2.32%	5.80%	12,747,365	14,242,794	
GVR	20,650	2.23%	8.40%	4,648,774	5,283,525	
SSI	32,350	-0.31%	5.37%	69,301,272	58,947,810	
HPG	27,000	0.56%	3.25%	30,224,769	37,560,054	

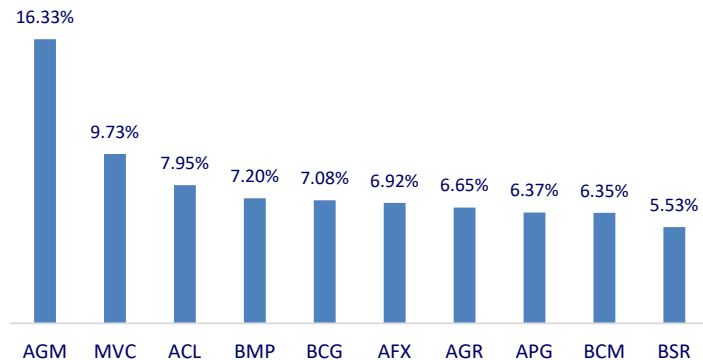
Top CP có tổng giá trị giao dịch cao nhất (tỷ đồng)



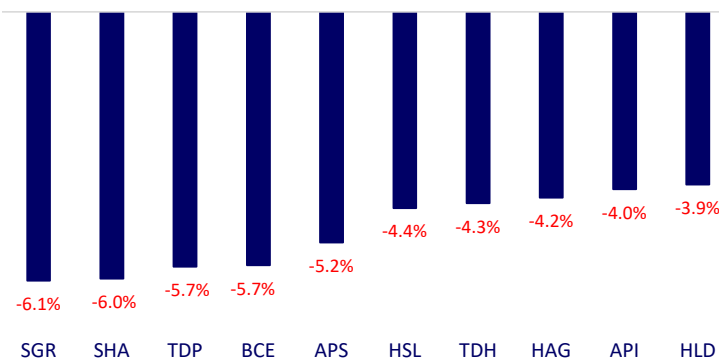
Dòng tiền NĐTNN 10 phiên gần nhất (tỷ đồng)



Top tăng 3 phiên có thanh khoản

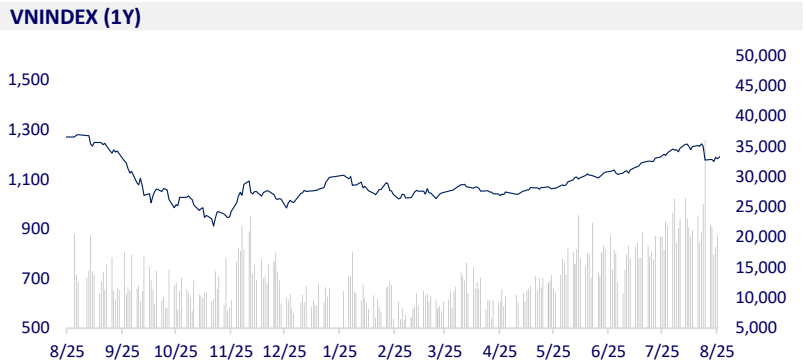
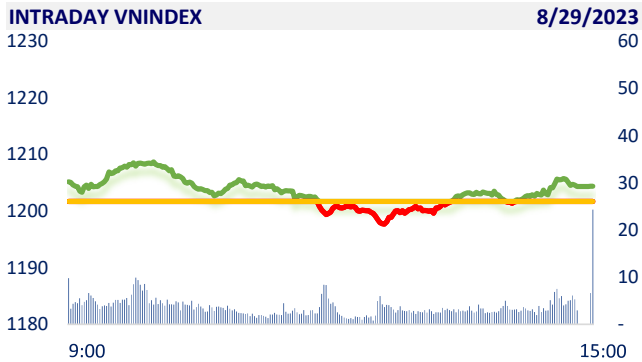


Top giảm 3 phiên có thanh khoản

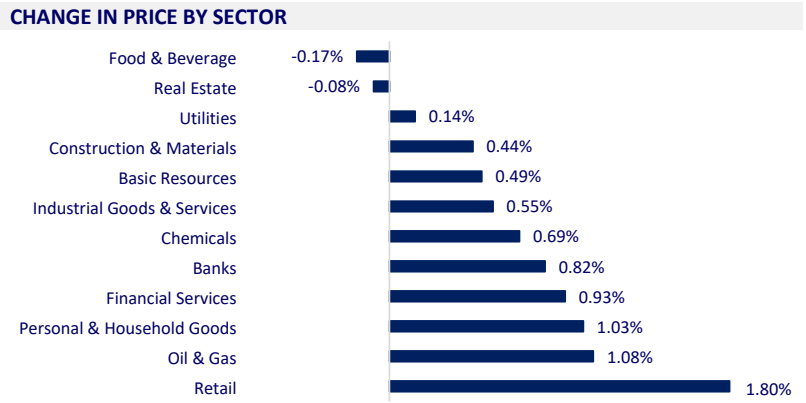


VIETNAM STOCK MARKET		1D	YTD
VN-INDEX	1,204.43	0.23%	19.60%
VN30	1,215.47	0.17%	20.92%
HNX	246.48	0.65%	20.05%
UPCOM	92.36	0.69%	28.90%
Net Foreign buy (B)	-151.08		
Total trading value (B)	25,160.11	10.70%	192.02%

Today, the stock market opened with positive gains. However, since 11am, selling pressure increased and pulled the index down below reference level. Only after 13:00, the green color of the market gradually returned and towards the end of the session, the market's gaining momentum was strengthened thanks to the significant increase in liquidity compared to yesterday.



ETF & DERIVATIVES		1D	YTD
E1VFN30	20,900	0.48%	20.60%
FUEMAV30	14,360	0.00%	20.47%
FUESSV30	14,920	1.15%	19.55%
FUESSV50	18,800	1.68%	33.81%
FUESSVFL	19,080	0.79%	32.96%
FUEVFNVD	26,400	1.07%	17.86%
FUEVN100	16,030	0.82%	23.78%



VN30F2309	1,211.80	0.07%	
VN30F2310	1,210.50	0.12%	
VN30F2312	1,208.00	-0.04%	
VN30F2403	1,203.90	0.24%	

GLOBAL MARKET		1D	YTD
Nikkei 225	32,226.97	0.09%	23.50%
Shanghai Component	3,135.89	1.20%	1.51%
Shenzhen Component	10,454.98	2.17%	-5.09%
Hang Seng	18,484.03	2.01%	-6.56%
Kospi	2,552.16	0.34%	14.12%
BSE Sensex	65,075.82	0.12%	6.96%
STI (Singapore)	3,223.09	0.29%	-0.87%
SET (Thái Lan)	1,568.81	0.37%	-6.08%
Brent oil (\$/barrel)	84.42	0.88%	-1.73%
Gold (\$/ounce)	1,924.17	0.08%	5.36%

Most Asian stocks rallied on Tuesday as markets awaited a slew of key economic data this week, along with China's stock market stimulus measures. China's Shenzhen and Shanghai indexes continue to rebound from their 2023 lows.

VIETNAM ECONOMY		1D (bps)	YTD (bps)
Vnibor	0.20%	0	-477
Deposit interest 12M	5.80%	0	-160
5 year-Gov. Bond	1.78%	0	-301
10 year-Gov. Bond	2.55%	0	-235
USD/VND	24,393	0.42%	2.66%
EUR/VND	26,584	-0.98%	3.60%
CNY/VND	3,386	0.24%	-2.84%

In 8M2023, the total import and export turnover of goods reached USD435.23 billion, down 13.1% over the same period last year, of which exports decreased by 10%; imports decreased by 16.2%. The balance of trade in goods in the first eight months of 2023 is estimated to have a trade surplus of USD20.19 billion.

EVENT CALENDAR

Ticker	Ex-right Date	Last register Date	Exercise Date	Type	Rate	Value
GAS	8/29/2023	8/30/2023	11/9/2023	Cash		3,600
SGN	8/29/2023	8/30/2023	9/15/2023	Cash		2,500
DCM	8/29/2023	8/30/2023	9/11/2023	Cash		3,000
YBM	8/30/2023	8/31/2023	10/2/2023	Cash		500
CX8	8/30/2023	8/31/2023	9/29/2023	Cash		150
BCC	8/30/2023	8/31/2023	10/16/2023	Cash		500
GSP	8/30/2023	8/31/2023	9/18/2023	Cash		1,000
PCE	8/30/2023	8/31/2023	10/2/2023	Cash		3,000

SELECTED NEWS

CPI in August 2023 increased by 0.88%, core inflation increased by 0.32% compared to the previous month;

Vietnam has a trade surplus of USD20.19 billion in the first 8 months of 2023;

US President Joe Biden will visit Vietnam;

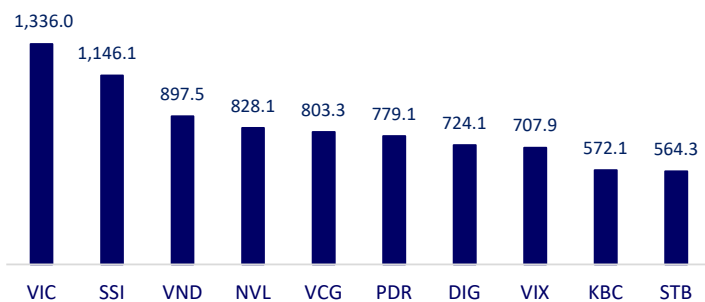
Eurozone money supply falls for first time in 13 years;

Pakistan banned sugar exports due to sharp increase in domestic prices;

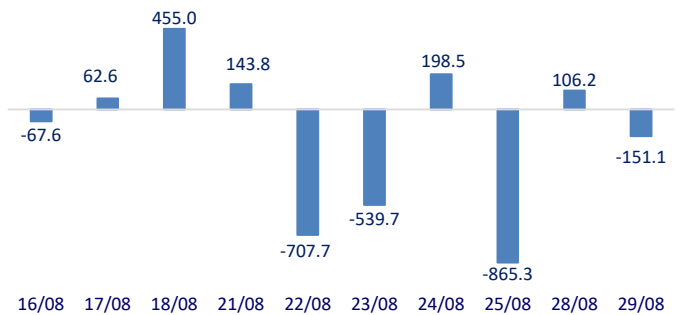
China approved the establishment of 37 investment funds to revive the stock market.

	Close	1D	5D	Buying vol.	Selling vol.	Content
VCB	88,400	1.61%	0.00%	2,095,744	2,529,945	MBB: MBB forecasts no bad debt from Trung Nam Group and Novaland this year. As of the second quarter of 2023, the credit levels of Trung Nam Group and Novaland Group at this bank reached VND9,000 billion (accounting for 1.6% of the credit balance) and VND7,000 billion (accounting for 1.2% of the credit balance). MBB assesses that both organizations have sufficient cash flow to pay their financial obligations to the bank in 2023.
BID	45,800	0.88%	0.00%	2,078,759	2,820,902	
CTG	31,250	0.32%	-0.95%	7,059,366	9,619,999	
TCB	33,900	-0.29%	2.42%	6,687,219	7,446,908	
VPB	20,850	2.71%	1.21%	34,619,133	30,873,680	
MBB	18,250	0.27%	0.27%	23,191,611	17,513,846	
HDB	16,200	-0.61%	-1.22%	6,360,000	6,070,129	
TPB	19,000	0.00%	2.43%	9,765,793	15,849,360	
STB	31,750	0.32%	-1.24%	40,277,610	38,584,294	
VIB	19,800	0.00%	-0.25%	7,679,256	7,079,872	
ACB	22,050	0.00%	0.00%	10,873,297	11,772,981	Oil prices were mostly flat on Monday (August 28), although pressured by concerns that further US interest rate hikes could dampen demand.
SHB	12,250	1.24%	1.24%	39,265,516	44,485,021	
SSB	28,350	0.18%	0.53%	2,716,625	2,656,383	
GAS	99,900	0.30%	3.20%	1,190,341	1,196,219	VIC: Currently, VinFast's market capitalization is at USD190 billion, higher than both Goldman Sachs' USD111 billion and Boeing's USD137 billion.
POW	12,600	-0.79%	-1.56%	15,835,617	18,968,938	
PLX	38,050	-0.26%	0.93%	1,417,363	1,874,040	
VIC	63,400	-2.01%	-1.71%	33,858,791	34,710,027	VNM: Currently, the market share of Liquid Milk is over 60%, Yogurt is about 80%, Condensed milk is more than 80% and Powdered milk is around 20%.
VHM	54,600	-0.18%	-1.62%	7,684,235	8,044,526	
VRE	29,250	-1.68%	-0.17%	5,671,610	5,910,332	
VNM	77,400	-0.64%	6.46%	6,177,172	7,273,246	FPT: FPT Deputy General Director Nguyen The Phuong said that FPT has no plans to issue or raise capital from foreign investors for both FPT and Fsoft.
MSN	80,000	-0.87%	2.96%	2,458,913	3,405,647	
SAB	158,100	1.15%	5.40%	588,480	535,284	
BCM	44,800	-0.22%	-1.32%	1,279,486	1,579,963	
BVH	44,800	-0.22%	-1.32%	1,279,486	1,579,963	
VJC	97,500	-0.51%	0.21%	1,227,230	1,075,760	
FPT	93,600	-0.43%	9.48%	3,209,885	3,106,612	
MWG	52,900	2.32%	5.80%	12,747,365	14,242,794	
GVR	20,650	2.23%	8.40%	4,648,774	5,283,525	
SSI	32,350	-0.31%	5.37%	69,301,272	58,947,810	
HPG	27,000	0.56%	3.25%	30,224,769	37,560,054	

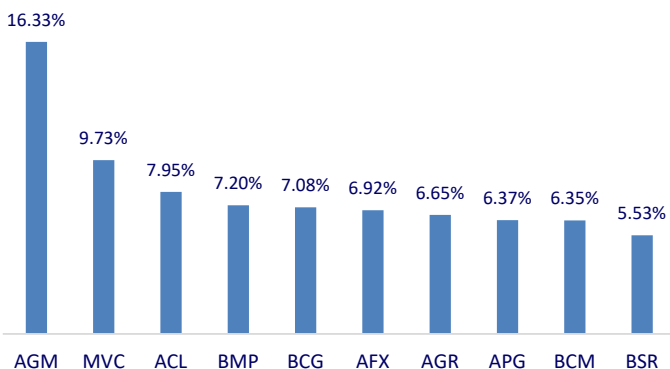
Top highest total traded value stocks (Billion VND)



Foreign net flow 10 nearest sessions (Billion VND)



Top increases in 3 sessions with liquidity



Top decreases in 3 sessions with liquidity

