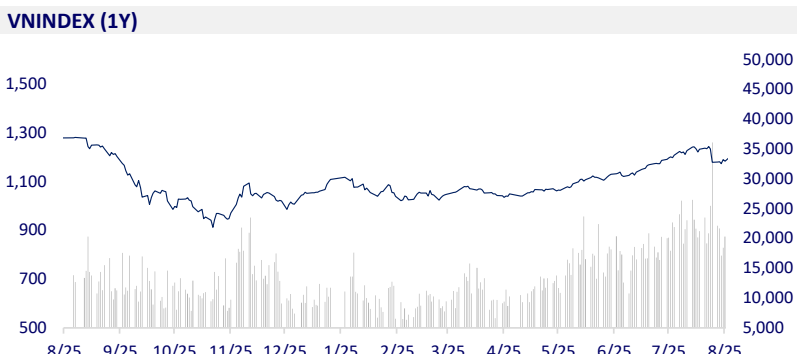
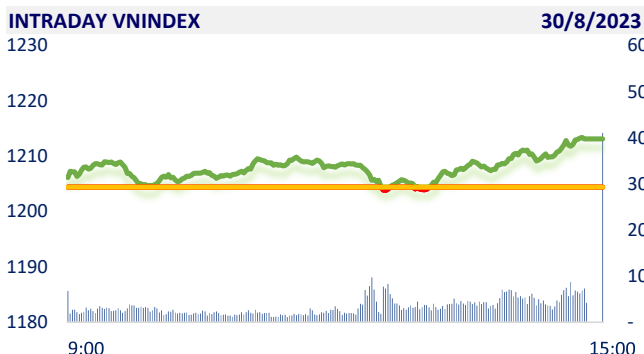
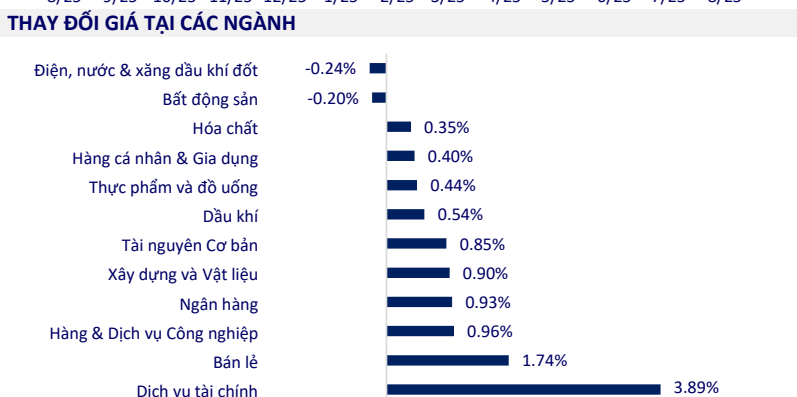


TTCK VIỆT NAM		1D	YTD
VN-INDEX	1,213.16	0.72%	20.46%
VN30	1,225.56	0.83%	21.92%
HNX	247.96	0.60%	20.77%
UPCOM	92.68	0.35%	29.35%
GT mua ròng NĐTNN (tỷ)	545.59		
Tổng GTGD (tỷ)	23,481.97	-6.67%	172.54%

VNIndex mở cửa với sắc xanh lan tỏa ở hầu hết các nhóm ngành giúp chỉ số tiếp cận lại khu vực 1.210. Tuy nhiên áp lực bán liên tục xuất hiện sau đó đã khiến cho thị trường có phần hụt hơi, thu hẹp đáng kể đà tăng và có thời điểm VNIndex đã xuống dưới mốc tham chiếu. Sát kỳ nghỉ lễ nhưng thanh khoản vẫn tốt khi dòng tiền đổ mạnh vào phiên chiều đã kéo VNIndex tăng điểm trở lại.



ETF & PHÁI SINH		1D	YTD
E1VFN30	21,080	0.86%	21.64%
FUEMAV30	14,490	0.91%	21.56%
FUESSV30	14,960	0.27%	19.87%
FUESSV50	18,900	0.53%	34.52%
FUESSVFL	19,240	0.84%	34.08%
FUEVFN30	26,700	1.14%	19.20%
FUEVN100	16,210	1.12%	25.17%
VN30F2309	1,224	1.02%	
VN30F2310	1,223	1.03%	
VN30F2312	1,220	1.01%	
VN30F2403	1,211	0.59%	



THỊ TRƯỜNG THẾ GIỚI		1D	YTD
Nikkei 225	32,333.46	0.33%	23.91%
Shanghai	3,137.14	0.04%	1.55%
Shenzhen	10,482.50	0.26%	-4.84%
Hang Seng	18,482.86	-0.01%	-6.56%
Kospi	2,561.22	0.35%	14.52%
BSE Sensex	65,087.25	0.02%	6.98%
STI (Singapore)	3,220.22	-0.09%	-0.96%
SET (Thái Lan)	1,576.67	0.50%	-5.61%
Dầu Brent (\$/thùng)	85.42	0.36%	-0.57%
Vàng (\$/ounce)	1,937.62	0.05%	6.10%

Hầu hết chứng khoán châu Á đều tăng vào thứ Tư. Nhóm cổ phiếu công nghệ là nhóm được hưởng lợi chính từ phiên giao dịch trên phố Wall đêm qua. Cổ phiếu công nghệ đã giúp chỉ số KOSPI của Hàn Quốc tăng 0.35%, Nikkei 225 của Nhật Bản tăng thêm 0.33%. Tuy nhiên, chỉ số Hang Seng của Hồng Kông lại giảm nhẹ 0.01% do mối lo ngại về lĩnh vực bất động sản.

KINH TẾ VĨ MÔ		1D (bps)	YTD (bps)
Lãi suất liên NH	0.20%	0	-477
Lãi suất tiết kiệm 12T	5.80%	0	-160
TPCP - 5 năm	1.81%	3	-298
TPCP - 10 năm	2.58%	1	-232
USD/VND	24,350	-0.01%	2.48%
EUR/VND	26,714	-1.11%	4.11%
CNY/VND	3,382	-0.27%	-2.96%

Từ đầu năm đến nay, tổng vốn đầu tư của Việt Nam ra nước ngoài cấp mới và điều chỉnh đạt hơn 416 triệu USD (tăng 5,2% so với cùng kỳ). Trong đó, lĩnh vực bán buôn, bán lẻ dẫn đầu.

LỊCH SỰ KIỆN

Mã	Ngày GDKHQ	Ngày ĐKCC	Ngày thực hiện	Loại	Tỉ lệ	Giá trị
YBM	8/30/2023	8/31/2023	10/2/2023	Tiền mặt		500
CX8	8/30/2023	8/31/2023	9/29/2023	Tiền mặt		150
BCC	8/30/2023	8/31/2023	10/16/2023	Tiền mặt		500
GSP	8/30/2023	8/31/2023	9/18/2023	Tiền mặt		1,000
PCE	8/30/2023	8/31/2023	10/2/2023	Tiền mặt		3,000
V12	8/30/2023	8/31/2023	10/2/2023	Tiền mặt		600
TKU	8/31/2023	9/5/2023	12/20/2023	Tiền mặt		500
TKU	8/31/2023	9/5/2023		Cổ phiếu	100:10	

TIN TỨC CHỌN LỌC

Tổng vốn đầu tư của Việt Nam ra nước ngoài đạt hơn 416 triệu USD trong 8 tháng;

Xuất khẩu nông, lâm, thủy sản 8 tháng đầu năm 2023 giảm 9,5%;

Tổng mức bán lẻ hàng hóa và doanh thu dịch vụ tiêu dùng 8 tháng 2023 đạt hơn 4 triệu tỷ đồng;

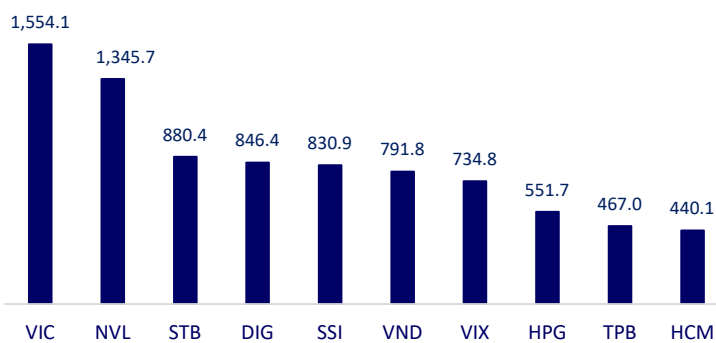
Bloomberg: Các ngân hàng Trung Quốc sắp hạ lãi suất vay thế chấp;

Khối ngoại tháo chạy khỏi chứng khoán Trung Quốc, bán ròng gần 10 tỷ USD;

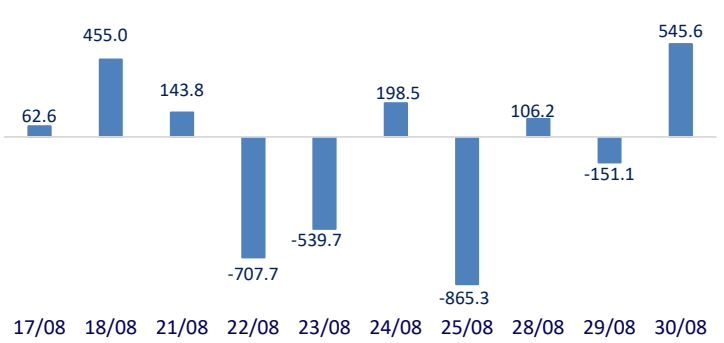
Ấn Độ cho phép xuất khẩu gạo sang Singapore.

	Đóng cửa	1D	5D	KL mua	KL bán	Nội dung
VCB	89,100	0.79%	3.24%	1,819,689	2,518,319	VPB: Tỷ lệ thu nhập lãi thuần (NIM) nửa đầu năm 2023 của VPBank giảm đáng kể do chi phí huy động tăng mạnh, FE Credit đang trong quá trình tái cơ cấu và tỷ lệ hình thành nợ xấu cao. Cụ thể, NIM hợp nhất quý II đạt 5,5%, giảm 230 điểm cơ bản so với mức 7,8% của cùng kỳ năm trước và giảm 200 điểm cơ bản so với mức 7,5% của cả năm 2022. Điểm đáng lưu ý, đây là quý thứ 4 liên tiếp VPB ghi nhận mức NIM suy giảm so với cùng kỳ.
BID	46,200	0.87%	1.09%	1,907,768	2,423,694	
CTG	32,100	2.72%	2.56%	11,884,270	12,778,311	
TCB	34,000	0.29%	2.41%	7,858,318	9,224,735	
VPB	20,800	-0.24%	2.72%	18,555,302	19,688,480	
MBB	18,400	0.82%	2.22%	18,046,011	14,854,519	
HDB	16,350	0.93%	1.55%	5,396,731	4,019,859	
TPB	19,550	2.89%	5.68%	37,570,609	30,383,979	
STB	32,500	2.36%	5.18%	64,421,402	52,137,852	
VIB	20,000	1.01%	1.27%	6,591,348	6,495,006	
ACB	22,450	1.81%	2.75%	20,504,512	13,457,566	PLX: NHNN chính thức chấp thuận Petrolimex bàn giao PGBank cho 3 nhà đầu tư, dự kiến thu về 2.568 tỷ đồng
SHB	12,250	0.00%	2.08%	29,693,146	40,644,245	
SSB	28,100	-0.88%	-0.35%	2,395,603	2,580,533	
GAS	99,300	-0.60%	0.97%	887,090	869,717	VIC: Kép phiên 29/08, cổ phiếu VFS của VinFast giảm hơn 44% xuống mức 46.25 USD/cp, vốn hóa về 106 tỷ USD, giảm 84 tỷ USD so với phiên trước.
POW	12,700	0.79%	2.83%	11,232,886	13,653,652	
PLX	38,400	0.92%	2.67%	1,395,293	2,099,368	
VIC	62,000	-2.21%	-4.62%	46,729,613	39,503,939	VNM: Liên doanh giữa Vilico và Tập đoàn Sojitz của Nhật Bản JVL thực hiện dự án bò thịt dự kiến hoàn thành và tung sản phẩm ra thị trường vào cuối quý 3/2024.
VHM	54,600	0.00%	0.18%	7,707,834	7,524,214	
VRE	29,700	1.54%	3.30%	10,854,671	10,635,937	
VNM	77,800	0.52%	5.85%	5,638,073	5,467,250	BCM: Thủ tướng Chính phủ vừa chấp thuận chủ trương đầu tư dự án đầu tư xây dựng và kinh doanh kết cấu hạ tầng Khu công nghiệp Sơn Mỹ 2 giai đoạn 1, đồng thời chấp thuận nhà đầu tư đối với CTCP Đầu tư và Phát triển Công nghiệp Đông Sài Gòn (công ty liên kết do Becamex IDC sở hữu 30% vốn (tại ngày 30/6/2023).
MSN	79,600	-0.50%	2.71%	2,642,556	2,568,212	
SAB	159,800	1.08%	6.46%	601,834	772,364	
BCM	45,050	0.56%	-0.99%	833,892	1,190,652	
BVH	45,050	0.56%	-0.99%	833,892	1,190,652	
VJC	96,900	-0.62%	0.41%	1,158,666	1,170,278	
FPT	96,600	3.21%	12.99%	5,450,443	4,109,403	
MWG	53,800	1.70%	8.25%	12,274,474	15,167,746	
GVR	20,700	0.24%	7.81%	4,613,583	4,429,997	
SSI	33,500	3.55%	10.20%	52,070,050	44,328,550	
HPG	27,200	0.74%	6.04%	34,635,899	35,598,445	

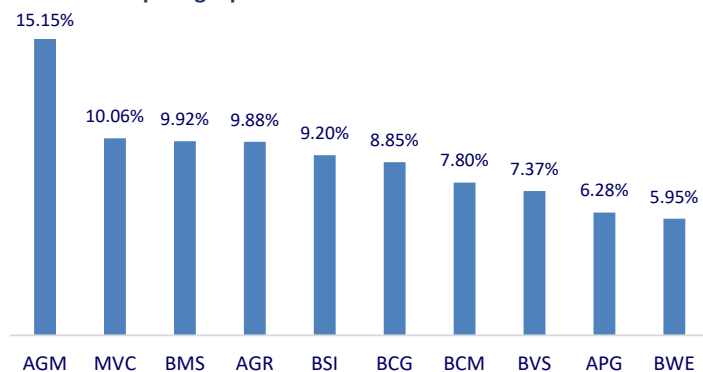
Top CP có tổng giá trị giao dịch cao nhất (tỷ đồng)



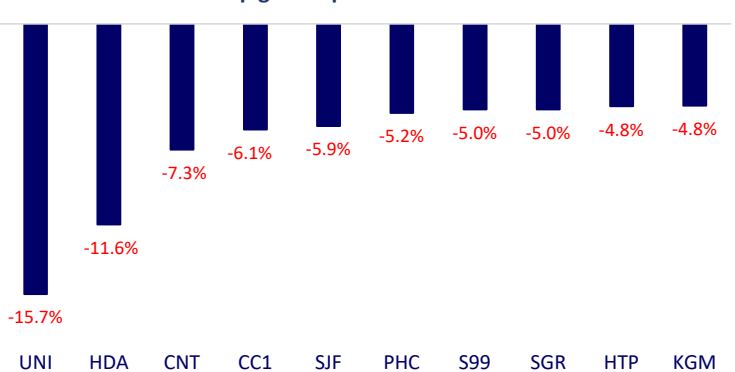
Dòng tiền NĐTNN 10 phiên gần nhất (tỷ đồng)



Top tăng 3 phiên có thanh khoản

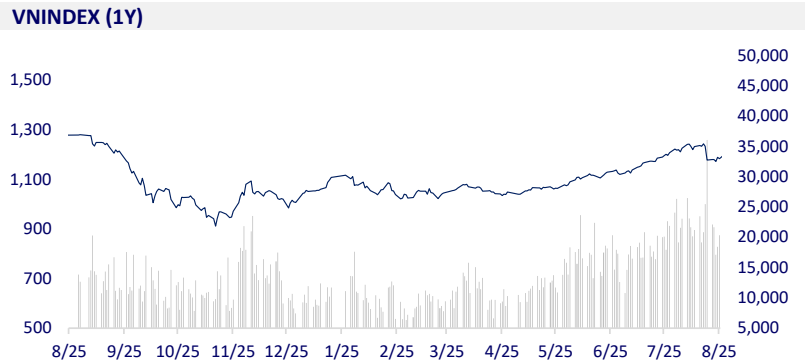
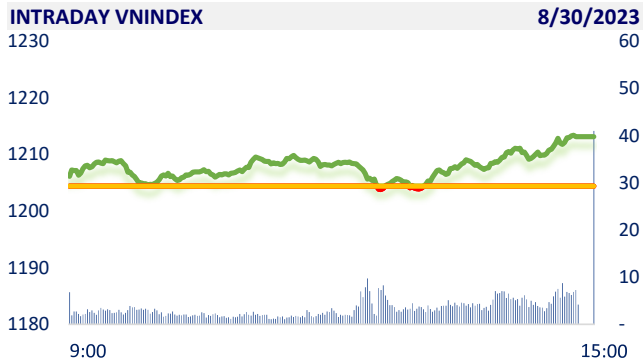


Top giảm 3 phiên có thanh khoản

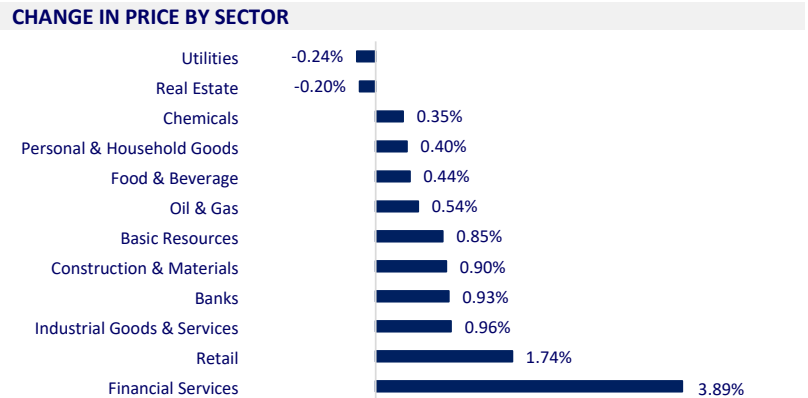


VIETNAM STOCK MARKET		1D	YTD
VN-INDEX	1,213.16	0.72%	20.46%
VN30	1,225.56	0.83%	21.92%
HNX	247.96	0.60%	20.77%
UPCOM	92.68	0.35%	29.35%
Net Foreign buy (B)	545.59		
Total trading value (B)	23,481.97	-6.67%	172.54%

VNIndex opened with green spreading across most sectors, helping the index to approach the 1.210. However, the continuous selling pressure that appeared afterward caused the market to lose steam, significantly narrowing its upward momentum and VNIndex fell below the reference level. Close to the holiday liquidity was still good as strong cash inflow in the afternoon session pulled VNIndex up again.



ETF & DERIVATIVES		1D	YTD
E1VFN30	21,080	0.86%	21.64%
FUEMAV30	14,490	0.91%	21.56%
FUESSV30	14,960	0.27%	19.87%
FUESSV50	18,900	0.53%	34.52%
FUESSVFL	19,240	0.84%	34.08%
FUEVFN30	26,700	1.14%	19.20%
FUEVN100	16,210	1.12%	25.17%



VN30F2309	1,224.20	1.02%
VN30F2310	1,223.00	1.03%
VN30F2312	1,220.20	1.01%
VN30F2403	1,211.00	0.59%

GLOBAL MARKET		1D	YTD
Nikkei 225	32,333.46	0.33%	23.91%
Shanghai Component	3,137.14	0.04%	1.55%
Shenzhen Component	10,482.50	0.26%	-4.84%
Hang Seng	18,482.86	-0.01%	-6.56%
Kospi	2,561.22	0.35%	14.52%
BSE Sensex	65,087.25	0.02%	6.98%
STI (Singapore)	3,220.22	-0.09%	-0.96%
SET (Thái Lan)	1,576.67	0.50%	-5.61%
Brent oil (\$/barrel)	85.42	0.36%	-0.57%
Gold (\$/ounce)	1,937.62	0.05%	6.10%

Most Asian stocks rose on Wednesday. Technology stocks were the main beneficiaries of last night's trading session on Wall Street. Technology stocks helped KOSPI index increase by 0.35%, Nikkei 225 increased by 0.33%. However, Hong Kong's Hang Seng index decreased slightly by 0.01% due to concerns about the real estate sector.

VIETNAM ECONOMY		1D (bps)	YTD (bps)
Vnibor	0.20%	0	-477
Deposit interest 12M	5.80%	0	-160
5 year-Gov. Bond	1.81%	3	-298
10 year-Gov. Bond	2.58%	1	-232
USD/VND	24,350	-0.01%	2.48%
EUR/VND	26,714	-1.11%	4.11%
CNY/VND	3,382	-0.27%	-2.96%

From the beginning of the year until now, the total newly and adjusted foreign investment capital of Vietnam has reached more than USD416 million (up 5.2% over the same period). In which, wholesale and retail take the lead.

EVENT CALENDAR

Ticker	Ex-right Date	Last register Date	Exercise Date	Type	Rate	Value
YBM	8/30/2023	8/31/2023	10/2/2023	Cash		500
CX8	8/30/2023	8/31/2023	9/29/2023	Cash		150
BCC	8/30/2023	8/31/2023	10/16/2023	Cash		500
GSP	8/30/2023	8/31/2023	9/18/2023	Cash		1,000
PCE	8/30/2023	8/31/2023	10/2/2023	Cash		3,000
V12	8/30/2023	8/31/2023	10/2/2023	Cash		600
TKU	8/31/2023	9/5/2023	12/20/2023	Cash		500
TKU	8/31/2023	9/5/2023		Stock	100:10	

SELECTED NEWS

Total investment capital of Vietnam abroad reached more than USD416 million in 8 months;

Agricultural, forestry and fishery exports in the first 8 months of 2023 decreased by 9.5%;

Total retail sales of goods and consumer service revenue in the first 8 months of 2023 will reach more than VND4 million billion;

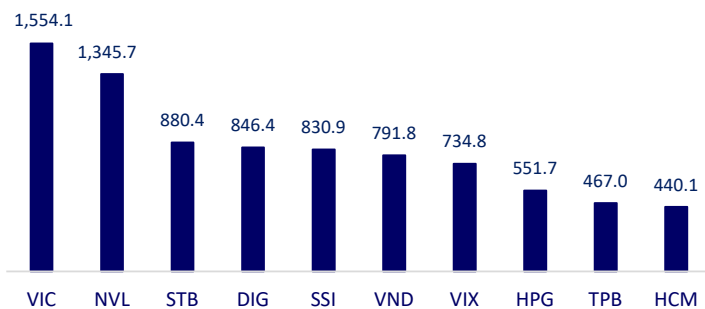
Bloomberg: Chinese banks are about to lower mortgage interest rates;

Foreign investors fled Chinese stocks, net selling nearly USD10 billion;

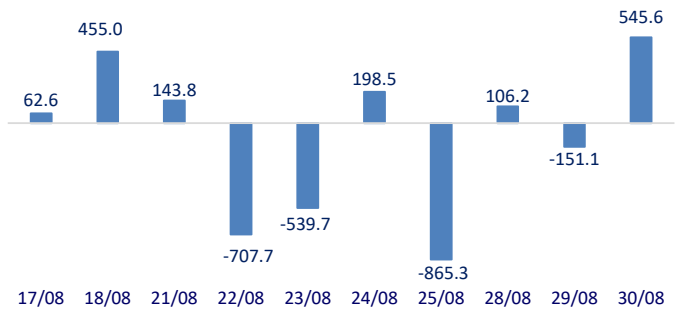
India allows rice exports to Singapore.

	Close	1D	5D	Buying vol.	Selling vol.	Content	
VCB	89,100	0.79%	3.24%	1,819,689	2,518,319	VPB: VPBank's net interest income (NIM) ratio in the first half of 2023 decreased significantly due to a sharp increase in deposit costs, FE Credit is in the process of restructuring and a high rate of bad debt formation. Specifically, the second quarter's consolidated NIM reached 5.5%, down 230 basis points from 7.8% in the same period last year and down 200 basis points from 7.5% in the whole of 2022. Notably, this is the 4th consecutive quarter that VPB recorded a decline in NIM over the same period.	
BID	46,200	0.87%	1.09%	1,907,768	2,423,694		
CTG	32,100	2.72%	2.56%	11,884,270	12,778,311		
TCB	34,000	0.29%	2.41%	7,858,318	9,224,735		
VPB	20,800	-0.24%	2.72%	18,555,302	19,688,480		
MBB	18,400	0.82%	2.22%	18,046,011	14,854,519		
HDB	16,350	0.93%	1.55%	5,396,731	4,019,859		
TPB	19,550	2.89%	5.68%	37,570,609	30,383,979		
STB	32,500	2.36%	5.18%	64,421,402	52,137,852		
VIB	20,000	1.01%	1.27%	6,591,348	6,495,006		
ACB	22,450	1.81%	2.75%	20,504,512	13,457,566	PLX: State Bank of Vietnam officially approved Petrolimex to hand over PGBank to 3 investors, expected to earn VND2,568 billion	
SHB	12,250	0.00%	2.08%	29,693,146	40,644,245		
SSB	28,100	-0.88%	-0.35%	2,395,603	2,580,533		
GAS	99,300	-0.60%	0.97%	887,090	869,717		
POW	12,700	0.79%	2.83%	11,232,886	13,653,652		
PLX	38,400	0.92%	2.67%	1,395,293	2,099,368		
VIC	62,000	-2.21%	-4.62%	46,729,613	39,503,939		VIC: Closing August 29 session, VinFast decreased by more than 44% to 46.25USD/share, with a capitalization of USD106 billion, down USD84 billion compared to the previous session.
VHM	54,600	0.00%	0.18%	7,707,834	7,524,214		
VRE	29,700	1.54%	3.30%	10,854,671	10,635,937		
VNM	77,800	0.52%	5.85%	5,638,073	5,467,250		VNM: A joint venture between Vilico and Japan's Sojitz Group JVL to implement the beef project is expected to be completed and the product launched in Q3/2024.
MSN	79,600	-0.50%	2.71%	2,642,556	2,568,212		
SAB	159,800	1.08%	6.46%	601,834	772,364		
BCM	45,050	0.56%	-0.99%	833,892	1,190,652	BCM: The Prime Minister has just approved the investment policy of the infrastructure construction and trading project of Son My Industrial Park phase 1, and at the same time approved the investor for East Saigon Industrial Development Joint Stock Company (affiliated company 30% owned by Becamex IDC (as of June 30, 2023).	
BVH	45,050	0.56%	-0.99%	833,892	1,190,652		
VJC	96,900	-0.62%	0.41%	1,158,666	1,170,278		
FPT	96,600	3.21%	12.99%	5,450,443	4,109,403		
MWG	53,800	1.70%	8.25%	12,274,474	15,167,746		
GVR	20,700	0.24%	7.81%	4,613,583	4,429,997		
SSI	33,500	3.55%	10.20%	52,070,050	44,328,550		
HPG	27,200	0.74%	6.04%	34,635,899	35,598,445		

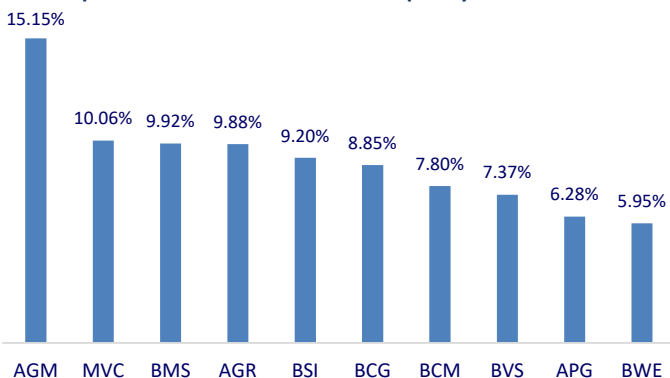
Top highest total traded value stocks (Billion VND)



Foreign net flow 10 nearest sessions (Billion VND)



Top increases in 3 sessions with liquidity



Top decreases in 3 sessions with liquidity

