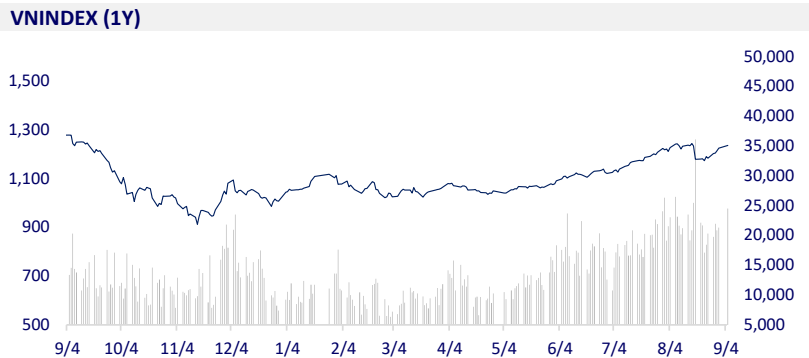
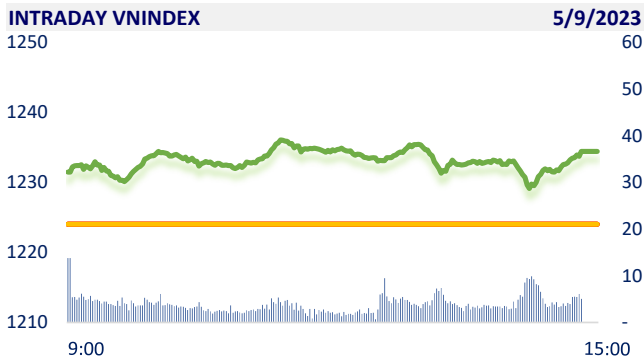
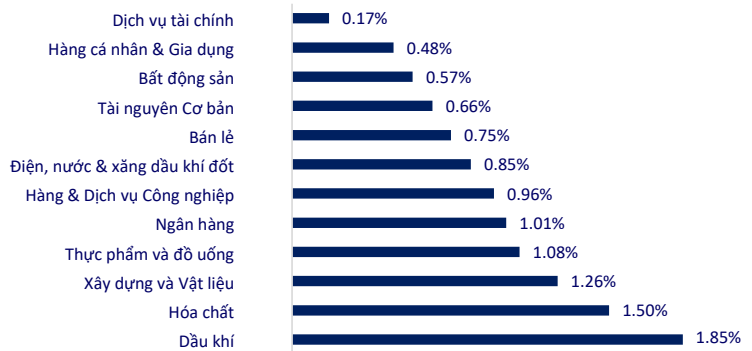


TTCK VIỆT NAM		1D	YTD
VN-INDEX	1,234.98	0.89%	22.63%
VN30	1,244.64	0.82%	23.82%
HNX	252.28	1.01%	22.88%
UPCOM	94.29	1.04%	31.60%
GT mua ròng NĐTNN (tỷ)	-387.11		
Tổng GTGD (tỷ)	27,686.87	15.00%	221.34%

Phiên giao dịch đầu tiên của tháng 9, thị trường chứng khoán ngập trong sắc xanh trong toàn bộ phiên giao dịch. Đà tăng của thị trường ngày càng được củng cố mạnh mẽ với sự đồng thuận từ hầu hết các nhóm ngành và thanh khoản thị trường tiếp tục ở mức cao.



ETF & PHÁI SINH		1D	YTD
E1VFN30	21,380	0.85%	23.37%
FUEMAV30	14,720	0.55%	23.49%
FUESSV30	15,300	1.12%	22.60%
FUESSV50	18,990	0.42%	35.16%
FUESSVFL	19,650	0.77%	36.93%
FUEVFN30	27,400	1.18%	22.32%
FUEVN100	16,400	0.74%	26.64%
VN30F2309	1,243	0.77%	
VN30F2310	1,242	0.79%	
VN30F2312	1,235	0.58%	
VN30F2403	1,226	0.57%	

**THAY ĐỔI GIÁ TẠI CÁC NGÀNH**


THỊ TRƯỜNG THẾ GIỚI		1D	YTD
Nikkei 225	33,036.76	0.30%	26.60%
Shanghai	3,154.37	-0.71%	2.11%
Shenzhen	10,540.71	-0.67%	-4.31%
Hang Seng	18,456.91	-2.06%	-6.70%
Kospi	2,582.18	-0.09%	15.46%
BSE Sensex	65,780.26	0.28%	8.12%
STI (Singapore)	3,226.83	-0.37%	-0.75%
SET (Thái Lan)	1,547.86	-1.15%	-7.33%
Dầu Brent (\$/thùng)	88.31	-0.55%	2.79%
Vàng (\$/ounce)	1,930.52	-0.37%	5.71%

Thị trường chứng khoán châu Á biến động trái chiều trong ngày thứ Ba. Trong khi chỉ số Nikkie của Nhật Bản tăng 0.3% thì thị trường chứng khoán Trung Quốc giảm điểm do tiếp tục lo ngại về tốc độ tăng trưởng chậm lại và sự suy thoái của lĩnh vực bất động sản.

KINH TẾ VĨ MÔ		1D (bps)	YTD (bps)
Lãi suất liên NH	0.21%	-8	-476
Lãi suất tiết kiệm 12T	5.80%	0	-160
TPCP - 5 năm	2.21%	5	-258
TPCP - 10 năm	2.58%	7	-232
USD/VND	24,265	0.06%	2.13%
EUR/VND	26,274	-1.66%	2.40%
CNY/VND	3,363	-0.53%	-3.50%

Trên thị trường tiền tệ ngày 5/9, Ngân hàng Nhà nước niêm yết tỷ giá trung tâm 23.977 đồng/USD. Tỷ giá tham khảo Sở giao dịch Ngân hàng Nhà nước mua vào vào 23.400 đồng/USD, bán ra 25.125 đồng/USD.

**LỊCH SỰ KIỆN**

Mã	Ngày GDKHQ	Ngày ĐKCC	Ngày thực hiện	Loại	Tỉ lệ	Giá trị
HCD	9/5/2023	9/6/2023		Cổ phiếu	100:17	
HCD	9/5/2023	9/6/2023	10/20/2023	Tiền mặt		500
NTH	9/5/2023	9/6/2023	9/21/2023	Tiền mặt		1,000
VGS	9/5/2023	9/6/2023		Cổ phiếu	10:1	
SDN	9/5/2023	9/6/2023		Cổ phiếu	1:1	
SDN	9/5/2023	9/6/2023	9/20/2023	Tiền mặt		2,700
BTS	9/6/2023	9/7/2023	10/12/2023	Tiền mặt		300
PGV	9/7/2023	9/8/2023	10/5/2023	Tiền mặt		1,450

## TIN TỨC CHỌN LỌC

PMI tháng 8/2023: Số lượng đơn đặt hàng mới tăng lần đầu kể từ tháng 2;

Thủ tướng yêu cầu nỗ lực đẩy nhanh tiến độ các công trình trọng điểm quốc gia;

Thủ tướng chỉ đạo tập trung thực hiện hiệu quả các giải pháp bảo đảm cung ứng điện, xăng dầu;

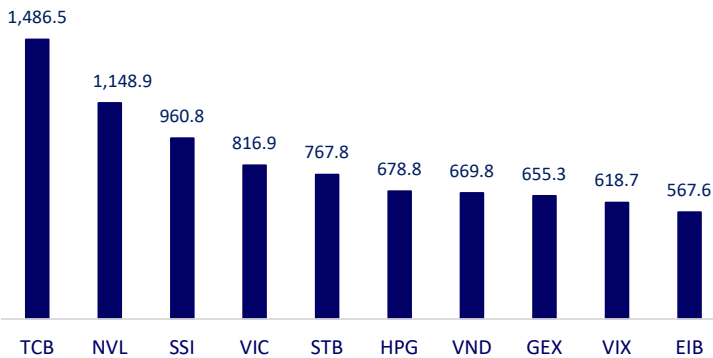
Tài trợ thương mại toàn cầu thiếu hụt 2.500 tỷ USD vào năm 2022;

Liên tục giảm tốc, kinh tế Trung Quốc bị hạ dự báo tăng trưởng;

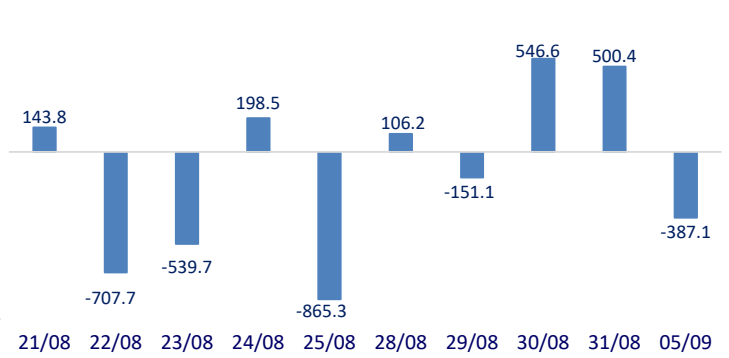
Hàn Quốc: Cho các doanh nghiệp xuất khẩu vay 137 tỷ USD giá rẻ.

	Đóng cửa	1D	5D	KL mua	KL bán	Nội dung	
VCB	90,100	1.12%	1.92%	3,024,662	3,028,594	VPB: VPBank công bố điều chỉnh tỷ lệ sở hữu nước ngoài tối đa (room ngoại) lên 30% vốn điều lệ Ngân hàng. Như vậy, sau khi điều chỉnh, room ngoại tại VPBank sẽ tăng lên mức trần 30% như các ngân hàng STB, NAB, KLB, SHB, BID...	
BID	47,500	1.17%	3.71%	3,163,115	2,522,184		
CTG	32,650	0.62%	4.48%	8,963,529	14,167,922		
TCB	35,000	1.45%	3.24%	13,631,150	14,097,349		
VPB	21,000	0.24%	0.72%	25,931,277	28,932,485		
MBB	19,150	3.51%	4.93%	46,673,286	38,690,269		
HDB	17,100	1.48%	5.56%	8,028,150	8,499,694		
TPB	19,650	0.26%	3.42%	15,637,116	18,763,792		
STB	32,700	0.15%	2.99%	41,217,677	47,326,205		
VIB	20,600	1.23%	4.04%	8,072,275	8,031,081		
ACB	22,750	0.66%	3.17%	13,141,597	15,786,515	Theo điều chỉnh của liên Bộ Công Thương - Tài chính, mỗi lít xăng tăng 140-270 đồng, các mặt hàng dầu (trừ mazut) cũng đắt thêm 290-510 đồng, từ 15h chiều ngày 5/9	
SHB	12,650	1.61%	3.27%	76,781,963	75,533,424		
SSB	27,500	-2.14%	-3.00%	2,739,957	2,256,413		
GAS	99,600	1.01%	-0.30%	761,024	1,063,535		
POW	13,000	1.56%	3.17%	18,433,398	19,353,876		
PLX	39,150	1.56%	2.89%	2,391,659	2,515,146		
VIC	62,300	0.32%	-1.74%	21,604,756	24,818,565		VIC: Các đại lý VinFast cho biết, bản thương mại của VF 6 dự kiến ra mắt vào cuối tháng 9 tới. Hãng chưa công bố giá hay mở đặt cọc cho mẫu xe này.
VHM	55,300	1.10%	1.28%	12,333,987	11,991,584		
VRE	30,150	-0.50%	3.08%	8,212,178	9,627,852		
VNM	80,100	2.96%	3.49%	12,262,128	9,608,625		VNM: VNM tăng mạnh 3%, trong bối cảnh SCIC muốn thoái hết vốn tại Vinamilk và NĐTNN có phiên mua ròng gần 200 tỷ đồng.
MSN	81,500	0.00%	1.88%	2,807,933	2,705,036		
SAB	158,800	0.51%	0.44%	621,340	633,644		
BCM	45,450	0.55%	1.45%	1,635,845	1,421,247	MWG: Ông Đoàn Văn Hiếu Em - Thành viên HĐQT CTCP Đầu tư Thế giới Di động) vừa đăng ký bán 1 triệu cp MWG từ ngày 07/09-06/10/2023. Hiện tại, ông Hiếu Em đang sở hữu 0.266% cổ phần, tương đương 3.89 triệu cp MWG. Nếu giao dịch thành công, tỷ lệ sở hữu của ông Hiếu Em sẽ giảm xuống còn 0.197%, tương ứng 2.89 triệu cp.	
BVH	45,450	0.55%	1.45%	1,635,845	1,421,247		
VJC	100,500	2.55%	3.08%	2,128,684	1,729,804		
FPT	96,800	0.10%	3.42%	3,220,934	2,998,185		
MWG	54,300	0.93%	2.65%	14,191,390	13,407,638		
GVR	22,000	0.69%	6.54%	5,766,840	6,878,187		
SSI	33,350	-0.15%	3.09%	45,806,479	44,289,573		
HPG	27,800	0.72%	2.96%	39,442,192	45,573,720		

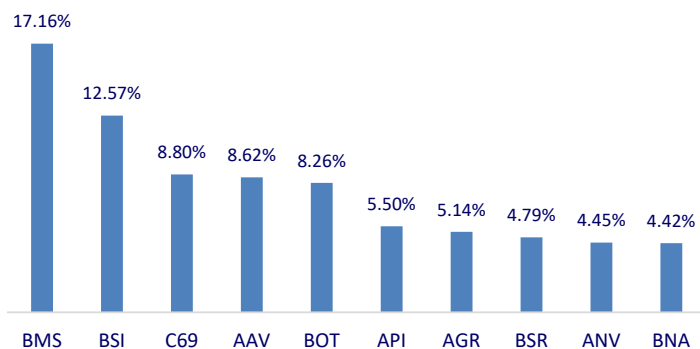
Top CP có tổng giá trị giao dịch cao nhất (tỷ đồng)



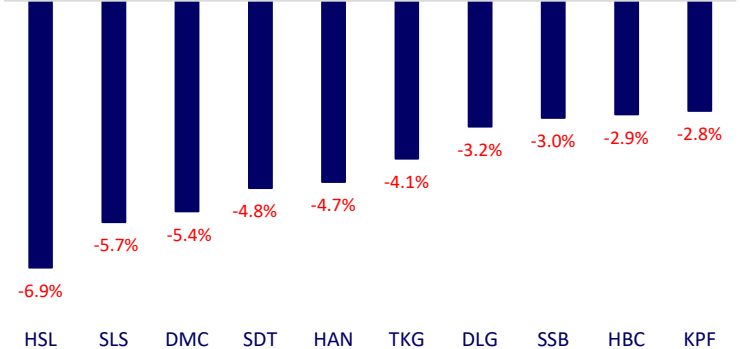
Dòng tiền NĐTNN 10 phiên gần nhất (tỷ đồng)



Top tăng 3 phiên có thanh khoản

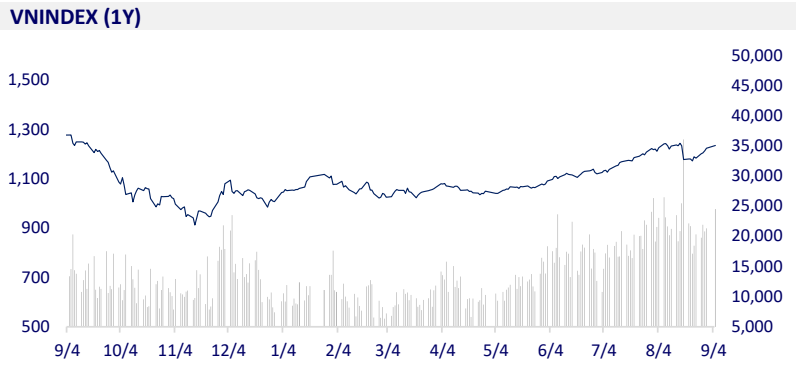
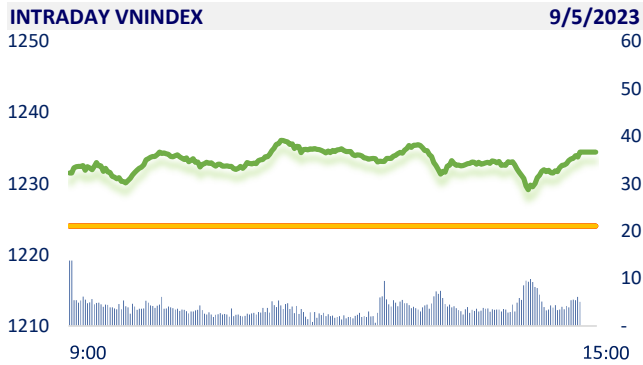


Top giảm 3 phiên có thanh khoản

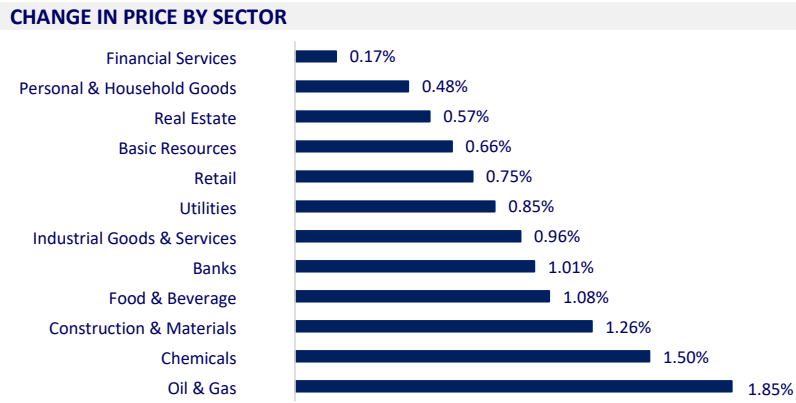


VIETNAM STOCK MARKET		1D	YTD
VN-INDEX	1,234.98	0.89%	22.63%
VN30	1,244.64	0.82%	23.82%
HNX	252.28	1.01%	22.88%
UPCOM	94.29	1.04%	31.60%
Net Foreign buy (B)	-387.11		
Total trading value (B)	27,686.87	15.00%	221.34%

The first trading session of September, the stock market was in the green for the whole session. The market's upward momentum is increasingly strengthened with consensus from most industry groups and market liquidity continues to be high.



ETF & DERIVATIVES		1D	YTD
E1VFN30	21,380	0.85%	23.37%
FUEMAV30	14,720	0.55%	23.49%
FUESSV30	15,300	1.12%	22.60%
FUESSV50	18,990	0.42%	35.16%
FUESSVFL	19,650	0.77%	36.93%
FUEVFNVD	27,400	1.18%	22.32%
FUEVN100	16,400	0.74%	26.64%



VN30F2309	1,242.50	0.77%
VN30F2310	1,242.00	0.79%
VN30F2312	1,235.10	0.58%
VN30F2403	1,226.00	0.57%

GLOBAL MARKET		1D	YTD
Nikkei 225	33,036.76	0.30%	26.60%
Shanghai Component	3,154.37	-0.71%	2.11%
Shenzhen Component	10,540.71	-0.67%	-4.31%
Hang Seng	18,456.91	-2.06%	-6.70%
Kospi	2,582.18	-0.09%	15.46%
BSE Sensex	65,780.26	0.28%	8.12%
STI (Singapore)	3,226.83	-0.37%	-0.75%
SET (Thái Lan)	1,547.86	-1.15%	-7.33%
Brent oil (\$/barrel)	88.31	-0.55%	2.79%
Gold (\$/ounce)	1,930.52	-0.37%	5.71%

Asian stock markets were mixed on Tuesday. While Japan's Nikkie index increased 0.3%, the Chinese stock market dropped due to continued concerns about slowing growth and the downturn in the real estate sector.

VIETNAM ECONOMY		1D (bps)	YTD (bps)
Vnibor	0.21%	-8	-476
Deposit interest 12M	5.80%	0	-160
5 year-Gov. Bond	2.21%	5	-258
10 year-Gov. Bond	2.58%	7	-232
USD/VND	24,265	0.06%	2.13%
EUR/VND	26,274	-1.66%	2.40%
CNY/VND	3,363	-0.53%	-3.50%

By August 20, total FDI capital reached nearly USD18.15 billion, up 8.2% over the same period last year. Of which, new investment capital reached USD8.87 billion, an increase of 39.7% over the same period; Investment capital through capital contribution and share purchases reached USD4.47 billion, an increase of 62.8%. However, the additional capital only reached USD4.53 billion, down 39.7%.

**EVENT CALENDAR**

Ticker	Ex-right Date	Last register Date	Exercise Date	Type	Rate	Value
HCD	9/5/2023	9/6/2023		Stock	100:17	
HCD	9/5/2023	9/6/2023	10/20/2023	Cash		500
NTH	9/5/2023	9/6/2023	9/21/2023	Cash		1,000
VGS	9/5/2023	9/6/2023		Stock	10:1	
SDN	9/5/2023	9/6/2023		Stock	1:1	
SDN	9/5/2023	9/6/2023	9/20/2023	Cash		2,700
BTS	9/6/2023	9/7/2023	10/12/2023	Cash		300
PGV	9/7/2023	9/8/2023	10/5/2023	Cash		1,450

## SELECTED NEWS

PMI in August 2023: The number of new orders increased for the first time since February;

The Prime Minister requested efforts to speed up the progress of key national projects;

The Prime Minister directed to focus on effectively implementing solutions to ensure electricity and gasoline supply;

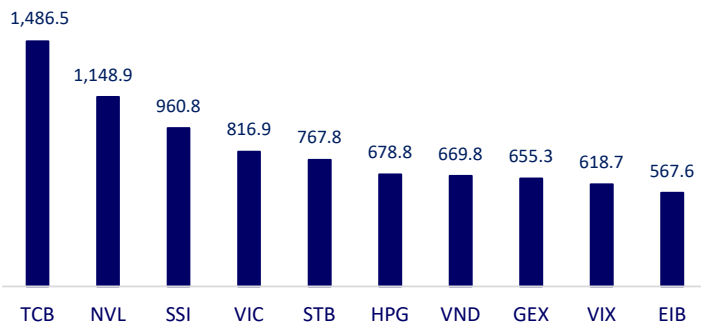
Global trade finance shortfall of USD2,500 billion by 2022;

Continuously decelerating, China's economic growth forecast has been lowered;

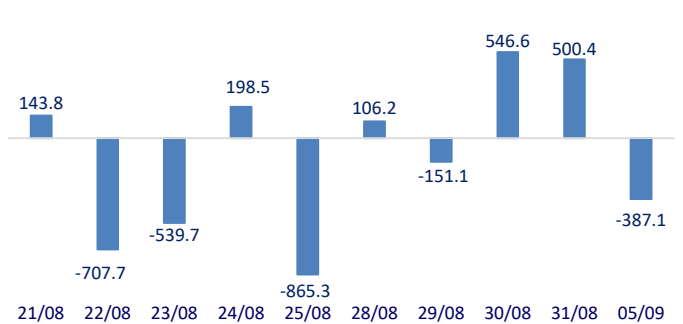
Korea: Provides cheap loans for export businesses of USD137 billion.

	Close	1D	5D	Buying vol.	Selling vol.	Content	
VCB	90,100	1.12%	1.92%	3,024,662	3,028,594	VPB: VPBank announced to adjust the maximum foreign ownership ratio to 30% of the VPBank's charter capital. After adjustment, foreign room at VPBank will increase to the ceiling of 30% like banks STB, NAB, KLB, SHB, BID...	
BID	47,500	1.17%	3.71%	3,163,115	2,522,184		
CTG	32,650	0.62%	4.48%	8,963,529	14,167,922		
TCB	35,000	1.45%	3.24%	13,631,150	14,097,349		
VPB	21,000	0.24%	0.72%	25,931,277	28,932,485		
MBB	19,150	3.51%	4.93%	46,673,286	38,690,269		
HDB	17,100	1.48%	5.56%	8,028,150	8,499,694		
TPB	19,650	0.26%	3.42%	15,637,116	18,763,792		
STB	32,700	0.15%	2.99%	41,217,677	47,326,205		
VIB	20,600	1.23%	4.04%	8,072,275	8,031,081		
ACB	22,750	0.66%	3.17%	13,141,597	15,786,515	Each liter of gasoline increases by VND140-270, oil products (except fuel) are also more expensive by VND290-510, from 3:00 p.m. on September 5.	
SHB	12,650	1.61%	3.27%	76,781,963	75,533,424		
SSB	27,500	-2.14%	-3.00%	2,739,957	2,256,413		
GAS	99,600	1.01%	-0.30%	761,024	1,063,535		
POW	13,000	1.56%	3.17%	18,433,398	19,353,876		
PLX	39,150	1.56%	2.89%	2,391,659	2,515,146		
VIC	62,300	0.32%	-1.74%	21,604,756	24,818,565		VIC: VinFast dealers said that the commercial version of VF6 is expected to be released at the end of September. Vinfast has not announced the price for this model.
VHM	55,300	1.10%	1.28%	12,333,987	11,991,584		
VRE	30,150	-0.50%	3.08%	8,212,178	9,627,852		
VNM	80,100	2.96%	3.49%	12,262,128	9,608,625		VNM: VNM increased sharply by 3%, in the context that SCIC wanted to divest all of its capital in Vinamilk and foreign investors had a net buying session of nearly VND200 billion.
MSN	81,500	0.00%	1.88%	2,807,933	2,705,036		
SAB	158,800	0.51%	0.44%	621,340	633,644		
BCM	45,450	0.55%	1.45%	1,635,845	1,421,247	MWG: Mr. Doan Van Hieu Em - Member of the Board of Directors of Mobile World Investment Joint Stock Company) has just registered to sell 1 million MWG shares from September 7 to October 6, 2023. Currently, Mr. Hieu Em owns 0.266% of shares, equivalent to 3.89 million shares of MWG. If the transaction is successful, Mr. Hieu Em's ownership rate will be reduced to 0.197%, equivalent to 2.89 million shares.	
BVH	45,450	0.55%	1.45%	1,635,845	1,421,247		
VJC	100,500	2.55%	3.08%	2,128,684	1,729,804		
FPT	96,800	0.10%	3.42%	3,220,934	2,998,185		
MWG	54,300	0.93%	2.65%	14,191,390	13,407,638		
GVR	22,000	0.69%	6.54%	5,766,840	6,878,187		
SSI	33,350	-0.15%	3.09%	45,806,479	44,289,573		
HPG	27,800	0.72%	2.96%	39,442,192	45,573,720		

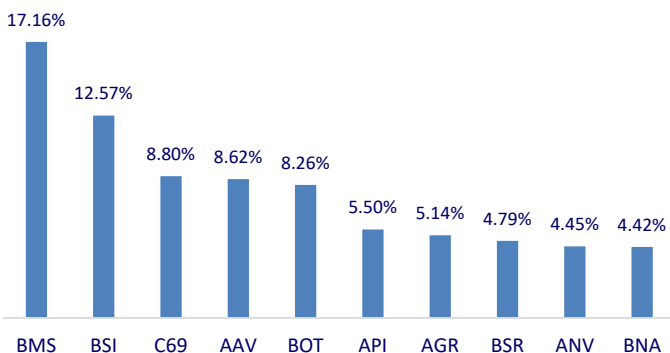
### Top highest total traded value stocks (Billion VND)



### Foreign net flow 10 nearest sessions (Billion VND)



### Top increases in 3 sessions with liquidity



### Top decreases in 3 sessions with liquidity

