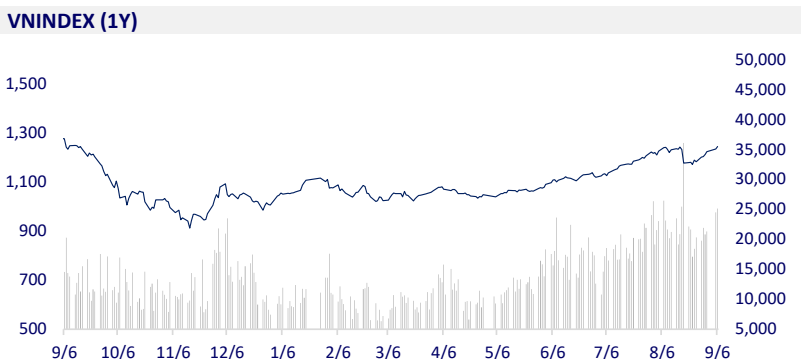
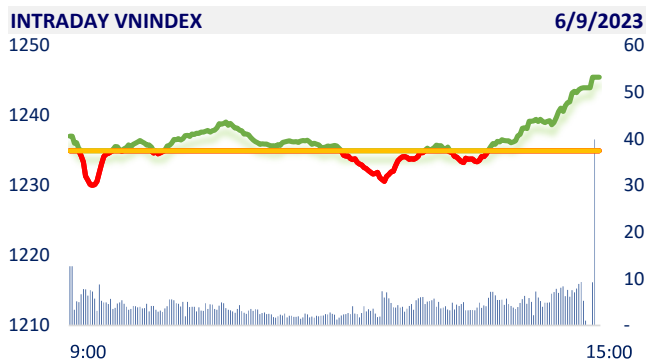
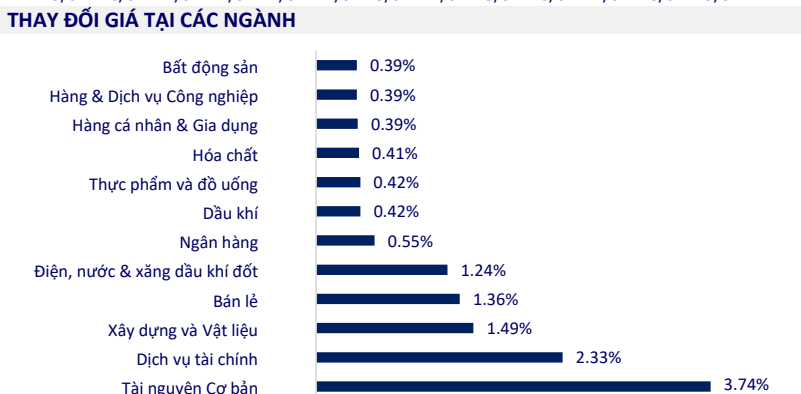


TTCK VIỆT NAM		1D	YTD
VN-INDEX	1,245.50	0.85%	23.67%
VN30	1,260.03	1.24%	25.35%
HNX	255.36	1.22%	24.38%
UPCOM	94.56	0.29%	31.97%
GT mua ròng NĐTNN (tỷ)	-109.64		
Tổng GTGD (tỷ)	28,863.18	4.25%	235.00%

Sau 5 phiên tăng điểm liên tiếp, sáng nay thị trường chứng khoán mở cửa trong tâm lý giăng co, thanh khoản ở mức khá thấp trong phiên sáng. Chỉ từ 14h, dòng tiền liên tục đổ vào thị trường khiến giao dịch trở nên sôi động và đẩy GTGD lên hơn 1 tỷ USD (trên sàn HOSE).



ETF & PHÁI SINH		1D	YTD
E1VFN30	21,640	1.22%	24.87%
FUEMAV30	14,890	1.15%	24.92%
FUESSV30	15,360	0.39%	23.08%
FUESSV50	18,990	0.00%	35.16%
FUESSVFL	19,710	0.31%	37.35%
FUEVFN30	27,550	0.55%	22.99%
FUEVN100	16,550	0.91%	27.80%
VN30F2309	1,263	1.65%	
VN30F2310	1,260	1.47%	
VN30F2312	1,260	1.99%	
VN30F2403	1,249	1.88%	



THỊ TRƯỜNG THẾ GIỚI		1D	YTD
Nikkei 225	33,241.02	0.62%	27.39%
Shanghai	3,158.08	0.12%	2.23%
Shenzhen	10,515.21	-0.24%	-4.55%
Hang Seng	18,449.98	-0.04%	-6.73%
Kospi	2,563.34	-0.73%	14.62%
BSE Sensex	65,880.52	0.15%	8.28%
STI (Singapore)	3,222.88	-0.12%	-0.87%
SET (Thái Lan)	1,548.78	0.06%	-7.28%
Dầu Brent (\$/thùng)	89.50	-0.91%	4.18%
Vàng (\$/ounce)	1,925.14	0.01%	5.42%

Các thị trường chứng khoán châu Á tiếp tục biến động trái chiều vào thứ 4 (06/09). Trong khi thị trường Nhật Bản vượt trội so với các thị trường trong khu vực khi các thành viên Ngân hàng Trung ương Nhật Bản nhắc lại sự cần thiết của chính sách tiền tệ nới lỏng.

KINH TẾ VĨ MÔ		1D (bps)	YTD (bps)
Lãi suất liên NH	0.19%	-2	-478
Lãi suất tiết kiệm 12T	5.80%	0	-160
TPCP - 5 năm	2.19%	-2	-260
TPCP - 10 năm	2.56%	-2	-234
USD/VND	24,255	0.12%	2.08%
EUR/VND	26,262	-0.97%	2.35%
CNY/VND	3,362	-0.03%	-3.53%

Tỷ giá trung tâm VND/USD được Ngân hàng Nhà nước công bố áp dụng trong ngày 6/9 ở mức 23.959 đồng. Tỷ giá USD tham khảo tại Sở Giao dịch Ngân hàng Nhà nước niêm yết ở mức 23.400 – 25.106 đồng/USD (mua – bán), đi ngang chiều mua và giảm 19 đồng/USD chiều bán so với phiên trước.

LỊCH SỰ KIỆN

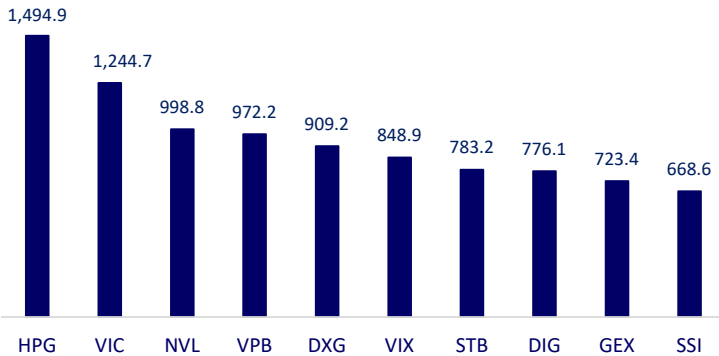
Mã	Ngày GDKHQ	Ngày ĐKCC	Ngày thực hiện	Loại	Tỉ lệ	Giá trị
BTS	9/6/2023	9/7/2023	10/12/2023	Tiền mặt		300
PGV	9/7/2023	9/8/2023	10/5/2023	Tiền mặt		1,450
ILB	9/7/2023	9/8/2023	9/29/2023	Tiền mặt		1,990
SIP	9/7/2023	9/8/2023		Cổ phiếu	1:1	
CTT	9/7/2023	9/8/2023	9/25/2023	Tiền mặt		1,300
BPC	9/7/2023	9/8/2023	10/9/2023	Tiền mặt		200
VID	9/7/2023	9/8/2023	9/22/2023	Tiền mặt		500
BTW	9/7/2023	9/8/2023	10/2/2023	Tiền mặt		800

TIN TỨC CHỌN LỌC

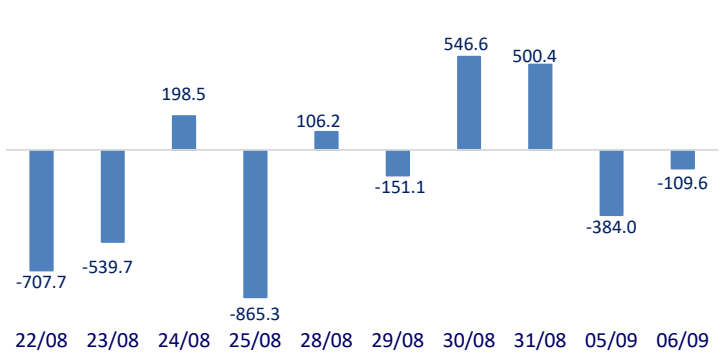
Xuất nhập khẩu qua cửa khẩu quốc tế Móng Cái tăng cao;
 Apple hoàn tất chuyển 11 nhà máy sản xuất sang Việt Nam;
 Bộ GTVT: Sẽ nỗ lực giải ngân 46,000 tỷ đồng từ nay đến cuối năm;
 Thống đốc Fed phát tín hiệu không nâng lãi suất trong tháng 9;
 Trung Quốc sắp ra quỹ 41 tỷ USD để thúc đẩy ngành chip;
 Các ngân hàng Mỹ nắm giữ lượng tiền mặt lên đến gần 3.300 tỷ USD.

	Đóng cửa	1D	5D	KL mua	KL bán	Nội dung	
VCB	90,200	0.11%	1.23%	3,248,338	2,931,045	Theo số liệu của Ngân hàng Nhà nước, tổng tài sản của hệ thống các tổ chức tín dụng tại thời điểm 31/7/2023 ở mức hơn 18.442.412 tỷ đồng, giảm 327.488 tỷ đồng so với cuối tháng 6, tương đương giảm 1,7%.	
BID	47,300	-0.42%	2.38%	1,943,729	2,257,135		
CTG	32,650	0.00%	1.71%	8,049,540	10,321,856		
TCB	35,200	0.57%	3.53%	7,822,601	9,496,972		
VPB	21,800	3.81%	4.81%	38,443,321	35,778,154		
MBB	19,250	0.52%	4.62%	35,504,383	27,623,024		
HDB	17,200	0.58%	5.20%	6,701,259	6,194,356		
TPB	19,750	0.51%	1.02%	21,294,417	18,023,741		
STB	33,050	1.07%	1.69%	47,277,758	44,146,376		
VIB	20,650	0.24%	3.25%	8,355,437	7,852,146		
ACB	22,950	0.88%	2.23%	11,000,627	12,080,474	Giá dầu tăng vào ngày thứ Ba (05/09) lên mức cao nhất kể từ tháng 11/2022, sau khi Ả-rập Xê-út và Nga gia hạn cắt giảm nguồn cung tự nguyện đến cuối năm	
SHB	12,650	0.00%	3.27%	47,774,188	59,867,823		
SSB	27,800	1.09%	-1.07%	2,459,732	2,168,913		
GAS	101,500	1.91%	2.22%	1,284,740	1,261,214		
POW	13,000	0.00%	2.36%	14,085,018	17,192,505		
PLX	39,300	0.38%	2.34%	1,676,894	2,251,841		
VIC	61,600	-1.12%	-0.65%	31,546,149	32,526,215		VIC: 6 tháng đầu năm, CTCP Sản xuất và Kinh doanh VinFast lỗ sau thuế 18 ngàn tỷ đồng, cao hơn mức lỗ gần 13 ngàn tỷ của cùng kỳ. Nợ phải trả ở mức hơn 153 ngàn tỷ đồng (tương đương 6.4 tỷ USD).
VHM	55,900	1.08%	2.38%	14,090,910	13,729,469		
VRE	30,300	0.50%	2.02%	7,770,511	7,884,010		
VNM	80,000	-0.12%	2.83%	4,444,284	4,389,047		MSN: Theo công bố của Masan, doanh thu thuần chuỗi bán lẻ WinCommerce trong nửa đầu năm đạt 14.517 tỷ đồng, tăng 1,5% so với cùng kỳ. Lợi nhuận gộp đạt 3.405 tỷ đồng, tăng 5,2%.
MSN	82,700	1.47%	3.89%	4,146,444	3,253,151		
SAB	159,000	0.13%	-0.50%	626,805	563,094		
BCM	45,650	0.44%	1.33%	1,209,345	1,708,169	VIC: Vietjet đã mở mới 11 đường bay quốc tế trong quý 2/2023 đến Australia, Indonesia, Ấn Độ, nâng tổng số đường bay lên 120 đường bay (45 đường bay quốc nội, 75 đường bay quốc tế). Vietjet đã tiên phong khai thác thị trường Ấn Độ với 7 đường bay nối Hà Nội, TP.HCM với Mumbai, Delhi, Ahmedabad và Kochi, mang khách tới các thành phố của Việt Nam.	
BVH	45,650	0.44%	1.33%	1,209,345	1,708,169		
VJC	101,700	1.19%	4.95%	1,513,962	1,460,015		
FPT	99,000	2.27%	2.48%	4,831,308	4,867,474		
MWG	55,000	1.29%	2.23%	8,693,836	10,312,433		
GVR	22,000	0.00%	6.28%	6,407,158	7,119,855		
SSI	34,000	1.95%	1.49%	40,847,924	38,992,040		
HPG	29,000	4.32%	6.62%	96,025,768	81,397,199		

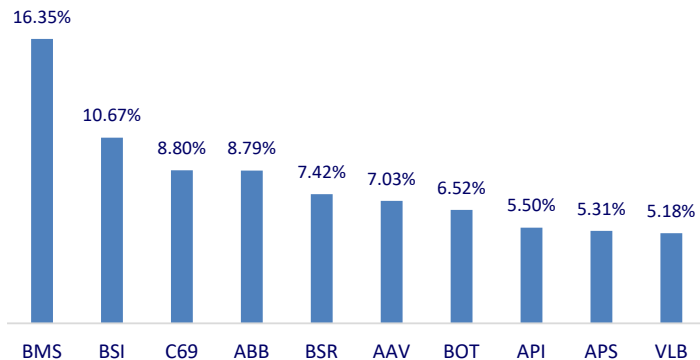
Top CP có tổng giá trị giao dịch cao nhất (tỷ đồng)



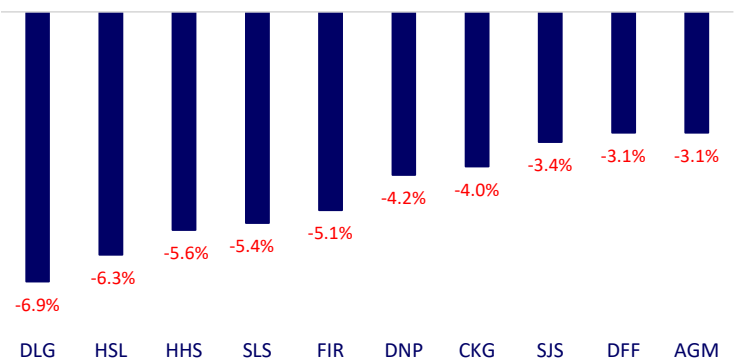
Dòng tiền NĐTNN 10 phiên gần nhất (tỷ đồng)



Top tăng 3 phiên có thanh khoản

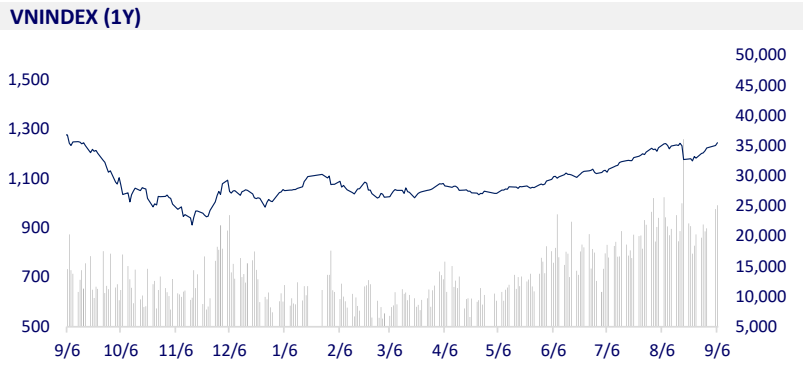
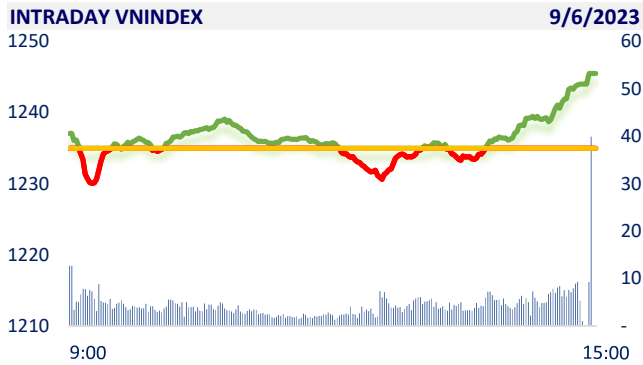


Top giảm 3 phiên có thanh khoản

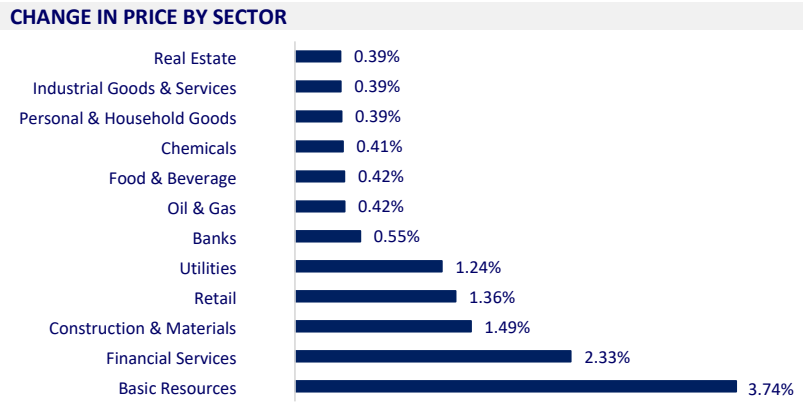


VIETNAM STOCK MARKET		1D	YTD
VN-INDEX	1,245.50	0.85%	23.67%
VN30	1,260.03	1.24%	25.35%
HNX	255.36	1.22%	24.38%
UPCOM	94.56	0.29%	31.97%
Net Foreign buy (B)	-109.64		
Total trading value (B)	28,863.18	4.25%	235.00%

After 5 consecutive bullish sessions, this morning the stock market opened in a tug-of-war mentality, liquidity was quite low. Only from 2p.m, the continuous cash inflow to the market made trading exciting and pushes the trading value to more than USD1 billion (on HOSE).



ETF & DERIVATIVES		1D	YTD
E1VFN30	21,640	1.22%	24.87%
FUEMAV30	14,890	1.15%	24.92%
FUESSV30	15,360	0.39%	23.08%
FUESSV50	18,990	0.00%	35.16%
FUESSVFL	19,710	0.31%	37.35%
FUEVFN30	27,550	0.55%	22.99%
FUEVN100	16,550	0.91%	27.80%
VN30F2309	1,263.00	1.65%	
VN30F2310	1,260.30	1.47%	
VN30F2312	1,259.70	1.99%	
VN30F2403	1,249.00	1.88%	



GLOBAL MARKET		1D	YTD
Nikkei 225	33,241.02	0.62%	27.39%
Shanghai Component	3,158.08	0.12%	2.23%
Shenzhen Component	10,515.21	-0.24%	-4.55%
Hang Seng	18,449.98	-0.04%	-6.73%
Kospi	2,563.34	-0.73%	14.62%
BSE Sensex	65,880.52	0.15%	8.28%
STI (Singapore)	3,222.88	-0.12%	-0.87%
SET (Thái Lan)	1,548.78	0.06%	-7.28%
Brent oil (\$/barrel)	89.50	-0.91%	4.18%
Gold (\$/ounce)	1,925.14	0.01%	5.42%

Asian stock markets continued to fluctuate mixed on Wednesday (06/09). While the Japanese market outperformed regional markets as Bank of Japan members reiterated the need for loose monetary policy.

VIETNAM ECONOMY		1D (bps)	YTD (bps)
Vnibor	0.19%	-2	-478
Deposit interest 12M	5.80%	0	-160
5 year-Gov. Bond	2.19%	-2	-260
10 year-Gov. Bond	2.56%	-2	-234
USD/VND	24,255	0.12%	2.08%
EUR/VND	26,262	-0.97%	2.35%
CNY/VND	3,362	-0.03%	-3.53%

The central exchange rate of VND/USD announced by the State Bank on September 6 was at VND23,959. The reference USD exchange rate at the State Bank Exchange was listed at 23,400 – 25,106VND/USD (buy – sell), flat in the buying direction and down 19 VND/USD in the selling direction compared to the previous session.

EVENT CALENDAR

Ticker	Ex-right Date	Last register Date	Exercise Date	Type	Rate	Value
BTS	9/6/2023	9/7/2023	10/12/2023	Cash		300
PGV	9/7/2023	9/8/2023	10/5/2023	Cash		1,450
ILB	9/7/2023	9/8/2023	9/29/2023	Cash		1,990
SIP	9/7/2023	9/8/2023		Stock	1:1	
CTT	9/7/2023	9/8/2023	9/25/2023	Cash		1,300
BPC	9/7/2023	9/8/2023	10/9/2023	Cash		200
VID	9/7/2023	9/8/2023	9/22/2023	Cash		500
BTW	9/7/2023	9/8/2023	10/2/2023	Cash		800

SELECTED NEWS

Import and export through Mong Cai international border gate increased;

Apple completed the transfer of 11 manufacturing plants to Vietnam;

Ministry of Transport: Make efforts to disburse VND46,000 billion from now until the end of the year;

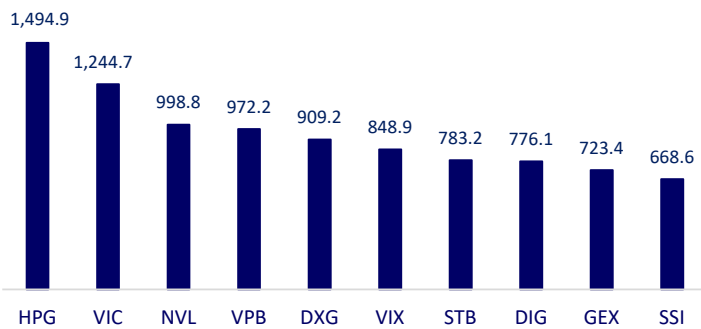
Fed governor signals no rate hike in September;

China is about to launch a USD41 billion fund to boost the chip industry;

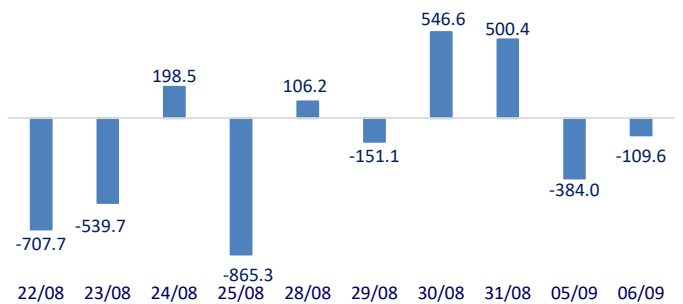
U.S. banks hold nearly USD3.3 trillion in cash.

	Close	1D	5D	Buying vol.	Selling vol.	Content	
VCB	90,200	0.11%	1.23%	3,248,338	2,931,045	According to data from the State Bank, the total assets of the system of credit institutions as at July 31, 2023 were at more than VND18,442,412 billion, down VND327,488 billion compared to the end of June, equivalent to a decrease of 1.7%.	
BID	47,300	-0.42%	2.38%	1,943,729	2,257,135		
CTG	32,650	0.00%	1.71%	8,049,540	10,321,856		
TCB	35,200	0.57%	3.53%	7,822,601	9,496,972		
VPB	21,800	3.81%	4.81%	38,443,321	35,778,154		
MBB	19,250	0.52%	4.62%	35,504,383	27,623,024		
HDB	17,200	0.58%	5.20%	6,701,259	6,194,356		
TPB	19,750	0.51%	1.02%	21,294,417	18,023,741		
STB	33,050	1.07%	1.69%	47,277,758	44,146,376		
VIB	20,650	0.24%	3.25%	8,355,437	7,852,146		
ACB	22,950	0.88%	2.23%	11,000,627	12,080,474	Oil prices rose on Tuesday (Sept 5) to their highest level since November 2022, after Saudi Arabia and Russia extended voluntary supply cuts until the end of the year	
SHB	12,650	0.00%	3.27%	47,774,188	59,867,823		
SSB	27,800	1.09%	-1.07%	2,459,732	2,168,913		
GAS	101,500	1.91%	2.22%	1,284,740	1,261,214		
POW	13,000	0.00%	2.36%	14,085,018	17,192,505		
PLX	39,300	0.38%	2.34%	1,676,894	2,251,841		
VIC	61,600	-1.12%	-0.65%	31,546,149	32,526,215		VIC: In 6M2023, VinFast lost VND18 trillion, higher than the loss of nearly VND13 trillion in the same period last year. Liabilities stood at more than VND153 trillion.
VHM	55,900	1.08%	2.38%	14,090,910	13,729,469		
VRE	30,300	0.50%	2.02%	7,770,511	7,884,010		
VNM	80,000	-0.12%	2.83%	4,444,284	4,389,047		MSN: Net revenue of WinCommerce retail chain in 6M2023 reached VND14,517 billion, up 1.5% HoH. Gross profit reached VND3,405 billion, up 5.2%.
MSN	82,700	1.47%	3.89%	4,146,444	3,253,151		
SAB	159,000	0.13%	-0.50%	626,805	563,094	VIC: Vietjet has opened 11 new international routes in Q2/2023 to Australia, Indonesia, India, bringing the total number of routes to 120 routes (45 domestic routes, 75 international routes). Vietjet has pioneered in exploiting the Indian market with 7 routes connecting Hanoi and Ho Chi Minh City. HCMC with Mumbai, Dehli, Ahmedabad and Kochi, bringing visitors to Vietnamese cities.	
BCM	45,650	0.44%	1.33%	1,209,345	1,708,169		
BVH	45,650	0.44%	1.33%	1,209,345	1,708,169		
VJC	101,700	1.19%	4.95%	1,513,962	1,460,015		
FPT	99,000	2.27%	2.48%	4,831,308	4,867,474		
MWG	55,000	1.29%	2.23%	8,693,836	10,312,433		
GVR	22,000	0.00%	6.28%	6,407,158	7,119,855		
SSI	34,000	1.95%	1.49%	40,847,924	38,992,040		
HPG	29,000	4.32%	6.62%	96,025,768	81,397,199		

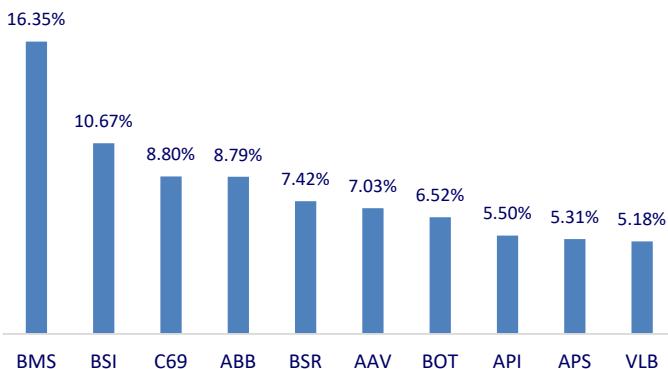
Top highest total traded value stocks (Billion VND)



Foreign net flow 10 nearest sessions (Billion VND)



Top increases in 3 sessions with liquidity



Top decreases in 3 sessions with liquidity

