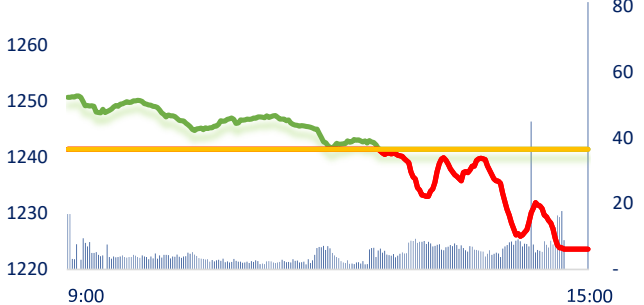
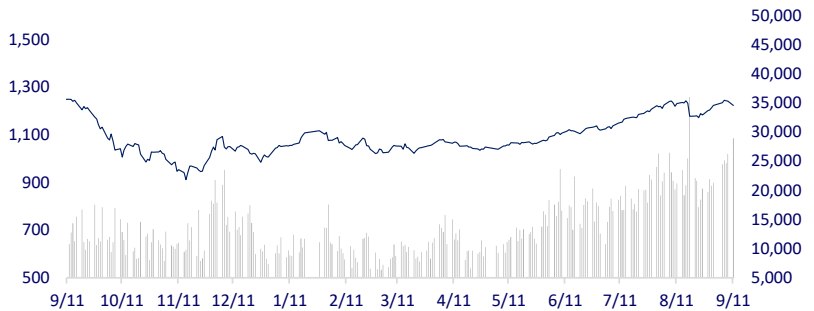
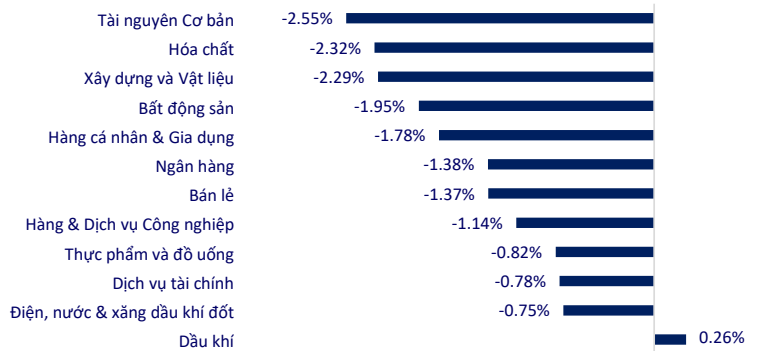


TTCK VIỆT NAM		1D	YTD
VN-INDEX	1,223.63	-1.44%	21.50%
VN30	1,230.71	-1.48%	22.44%
HNX	251.33	-1.90%	22.41%
UPCOM	93.71	-1.07%	30.79%
GT mua ròng NĐTNN (tỷ)	-1,040.49		
Tổng GTGD (tỷ)	36,041.66	22.27%	318.31%

Thị trường chứng khoán mở phiên xanh điểm, sau đó chỉ số VNIndex suy yếu dần và giảm về gần mức tham chiếu cuối phiên sáng. Sau giờ nghỉ trưa, diễn biến thị trường thiếu tích cực khi áp lực bán đang gia tăng trên diện rộng khiến chỉ số giảm sâu.

INTRADAY VNINDEX 11/9/2023

VNINDEX (1Y)


ETF & PHÁI SINH		1D	YTD
E1VFN30	21,100	-2.04%	21.75%
FUEMAV30	14,530	-1.76%	21.90%
FUESSV30	15,000	-2.91%	20.19%
FUESSV50	19,010	-0.21%	35.30%
FUESSVFL	19,530	-1.51%	36.10%
FUEVFN30	27,100	-1.85%	20.98%
FUEVN100	16,610	0.00%	28.26%

THAY ĐỔI GIÁ TẠI CÁC NGÀNH


VN30F2309	1,233	-1.35%
VN30F2310	1,234	-1.24%
VN30F2312	1,229	-1.51%
VN30F2403	1,222	-1.45%

THỊ TRƯỜNG THẾ GIỚI		1D	YTD
Nikkei 225	32,467.76	-0.43%	24.42%
Shanghai	3,142.78	0.84%	1.73%
Shenzhen	10,382.38	0.98%	-5.75%
Hang Seng	18,096.45	-0.58%	-8.52%
Kospi	2,556.88	0.36%	14.33%
BSE Sensex	67,127.08	0.79%	10.33%
STI (Singapore)	3,218.28	0.33%	-1.02%
SET (Thái Lan)	1,540.94	-0.40%	-7.75%
Dầu Brent (\$/thùng)	90.31	0.09%	5.12%
Vàng (\$/ounce)	1,925.70	0.17%	5.45%

Thị trường chứng khoán châu Á biến động trái chiều trong phiên giao dịch đầu tuần, khi NĐT đang chờ đợi Mỹ công bố chỉ số lạm phát vào giữa tuần này cũng như những động thái tiếp theo của Cục Dự trữ Liên bang Mỹ về lãi suất. Tại Hồng Kông, chỉ số Hang Seng đã giảm 0,58% do cổ phiếu bất động sản sụt giảm và sau khi gã khổng lồ thương mại điện tử Alibaba Group giảm 3,1%. Trong khi sắc xanh được ghi nhận tại thị trường Trung Quốc và Hàn Quốc

KINH TẾ VĨ MÔ		1D (bps)	YTD (bps)
Lãi suất liên NH	0.17%	0	-480
Lãi suất tiết kiệm 12T	5.80%	0	-160
TPCP - 5 năm	2.12%	-4	-267
TPCP - 10 năm	2.59%	9	-231
USD/VND	24,290	0.04%	2.23%
EUR/VND	26,284	-1.06%	2.44%
CNY/VND	3,369	0.48%	-3.33%

Tỷ giá trung tâm hôm nay (11/9) được Ngân hàng Nhà nước (NHNN) công bố ở mức 24.005 VND/USD, tăng 12 đồng so với cuối tuần trước. Đây là lần đầu tiên trong lịch sử tỷ giá trung tâm vượt mốc 24.000 đồng. Tính từ đầu năm đến nay, tỷ giá trung tâm đã tăng tổng cộng 393 đồng, tương đương 1,66%.

LỊCH SỰ KIỆN

Mã	Ngày GDKHQ	Ngày ĐKCC	Ngày thực hiện	Loại	Tỉ lệ	Giá trị
DPR	9/11/2023	9/12/2023	11/20/2023	Tiền mặt		3,000
HAD	9/12/2023	9/13/2023	9/28/2023	Tiền mặt		1,200
VNS	9/13/2023	9/14/2023	9/27/2023	Tiền mặt		500
HRC	9/13/2023	9/14/2023	10/13/2023	Tiền mặt		300
DHA	9/14/2023	9/15/2023	9/25/2023	Tiền mặt		3,000
PVT	9/14/2023	9/15/2023	10/5/2023	Tiền mặt		300
SAB	9/14/2023	9/15/2023		Cổ phiếu	1:1	500
NT2	9/14/2023	9/15/2023	9/29/2023	Tiền mặt		1,500

TIN TỨC CHỌN LỌC

Tỷ giá USD trung tâm lần đầu tiên vượt mốc 24.000 đồng, lên cao nhất lịch sử;

Giảm lãi suất kích thích nhu cầu vay mua nhà;

Xuất khẩu gạo đạt kỷ lục trong 8 tháng;

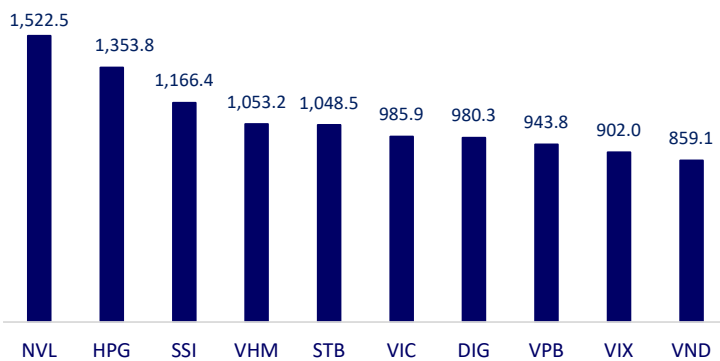
Tổng thống Mỹ Joe Biden công bố hành lang đường sắt kết nối Ấn Độ, Trung Đông và châu Âu;

Thái Lan phát 282 USD tiền trợ cấp cho mỗi công dân;

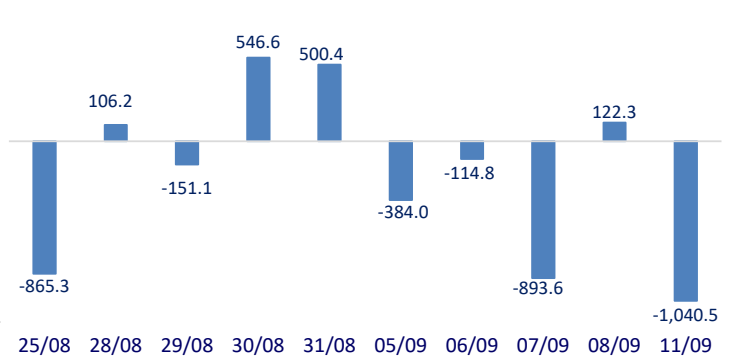
Yen bật tăng vì Nhật Bản có thể dừng lãi suất âm.

	Đóng cửa	1D	5D	KL mua	KL bán	Nội dung	
VCB	88,500	-1.12%	-0.67%	2,651,721	2,918,047	VPB: VPBank và Tập đoàn Tài chính Phát triển Quốc tế Hoa Kỳ (DFC) đã ký cam kết khoản vay song phương trị giá 300 triệu USD kỳ hạn 7 năm. Khoản vay được thu xếp bởi DFC nhằm hỗ trợ nâng cao khả năng tiếp cận tài chính cho các doanh nghiệp nhỏ và vừa (SME), đặc biệt là các doanh nghiệp SME do phụ nữ làm chủ và hỗ trợ các dự án xanh, bền vững tại Việt Nam.	
BID	46,500	-1.06%	-0.96%	1,458,523	2,463,262		
CTG	31,900	-1.24%	-1.69%	11,428,770	13,022,812		
TCB	34,550	-2.26%	0.14%	15,927,784	15,823,912		
VPB	21,900	0.46%	4.53%	53,690,053	64,363,074		
MBB	18,750	-1.83%	1.35%	24,434,748	28,353,863		
HDB	17,100	-1.44%	1.48%	10,197,070	15,322,245		
TPB	18,950	-2.32%	-3.32%	13,677,426	17,205,075		
STB	31,600	-2.77%	-3.22%	47,875,629	56,308,526		
VIB	20,200	-1.94%	-0.74%	7,865,486	11,247,590		
ACB	22,350	-1.76%	-1.11%	15,900,533	21,264,204	POW: Tháng 8, PV Power ghi nhận sản lượng điện chỉ 616 triệu kWh, giảm 52% so với tháng 7 và thực hiện 58% kế hoạch tháng. Tổng sản lượng điện lũy kế 8 tháng là 10,220 triệu kWh.	
SHB	12,300	-3.15%	-1.20%	49,520,063	77,012,213		
SSB	27,000	-1.82%	-3.91%	2,187,306	2,572,296		
GAS	101,400	-0.78%	2.84%	770,264	796,734		
POW	12,700	-1.17%	-0.78%	14,705,491	18,476,771		
PLX	39,850	1.14%	3.37%	3,340,773	4,248,924		
VIC	59,100	0.00%	-4.83%	26,186,250	29,440,681		VIC: Với mức giá đóng cửa 17,15 USD/cổ phiếu ngày 8/9, giá trị vốn hóa của VinFast cũng mất mốc 40 tỷ USD khi giảm còn 39,83 tỷ USD.
VHM	52,500	-2.78%	-4.02%	11,837,272	14,300,734		
VRE	28,700	-3.04%	-5.28%	7,833,106	9,835,682		
VNM	79,500	-0.63%	2.19%	6,330,498	7,152,052		VNM: Vinamilk dự đoán giá sữa bột sẽ giảm trong thời gian tương đối dài do cung từ New Zealand đang rất ổn định và nhu cầu nhập khẩu từ Trung Quốc giảm mạnh vì tăng đàn bò
MSN	79,600	-2.69%	-2.33%	4,361,567	4,813,157		
SAB	167,500	4.30%	6.01%	1,668,315	1,504,565		
BCM	45,500	-0.33%	0.66%	1,801,038	2,160,375	HPG: Hiện tại, Hòa Phát có công suất 8,5 triệu tấn thép thô, lớn nhất Đông Nam Á. Bên cạnh ổn định sản xuất phục vụ nhu cầu thị trường, Tập đoàn đang tích cực triển khai dự án Khu liên hợp sản xuất gang thép Hòa Phát Dung Quất 2, công suất 5,6 triệu tấn HRC/năm, dự kiến hoàn thành vào năm 2025. Tính đến đầu tháng 9/2023, dự án đã triển khai được 35% tiến độ khối lượng công việc.	
BVH	45,500	-0.33%	0.66%	1,801,038	2,160,375		
VJC	99,000	-2.37%	1.02%	1,707,274	1,530,767		
FPT	97,400	-0.20%	0.72%	8,263,179	8,061,706		
MWG	54,500	-1.80%	1.30%	12,519,501	14,227,942		
GVR	21,750	-4.19%	-0.46%	6,861,264	9,087,588		
SSI	33,500	-0.74%	0.30%	53,817,721	55,330,307		
HPG	28,000	-2.61%	1.45%	70,583,928	76,463,182		

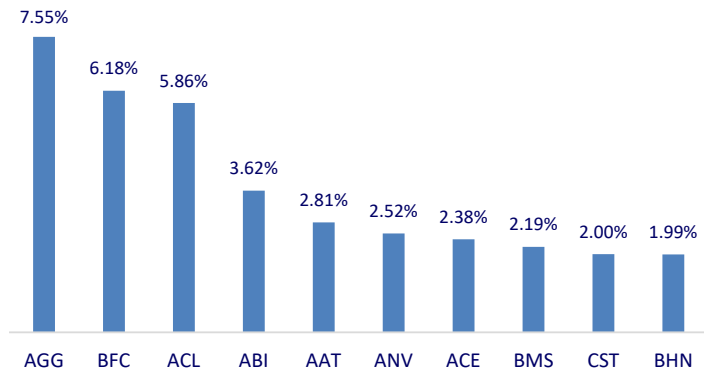
Top CP có tổng giá trị giao dịch cao nhất (tỷ đồng)



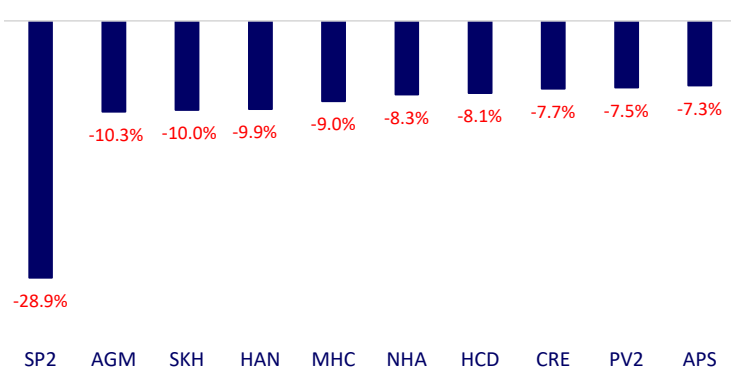
Dòng tiền NĐTNN 10 phiên gần nhất (tỷ đồng)



Top tăng 3 phiên có thanh khoản

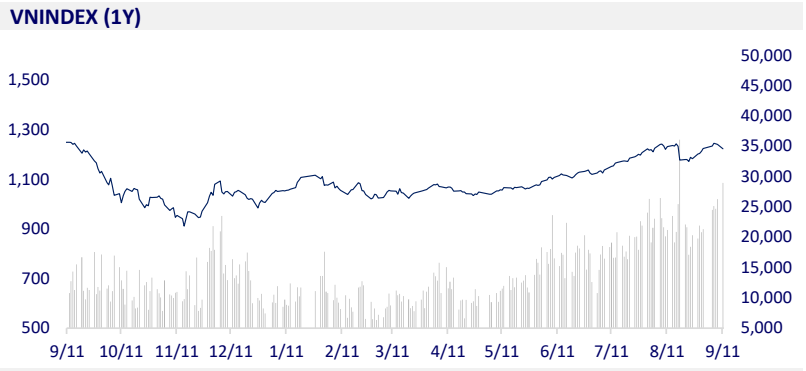
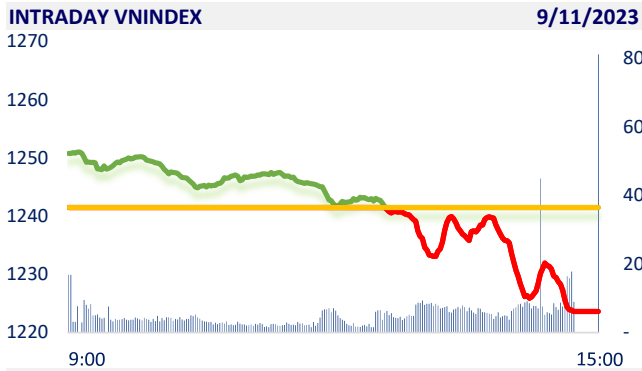


Top giảm 3 phiên có thanh khoản

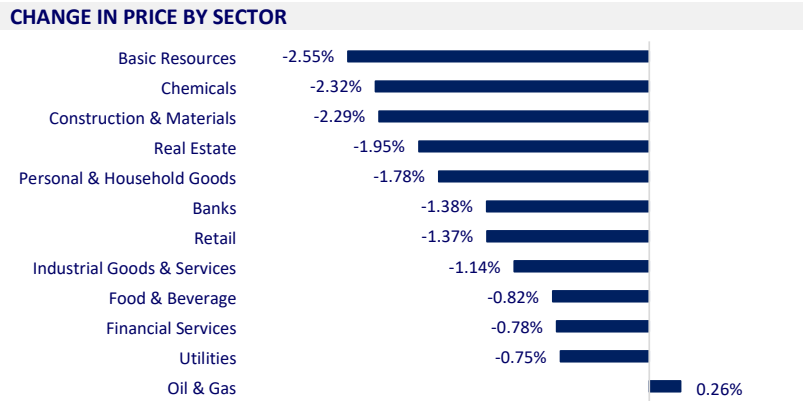


VIETNAM STOCK MARKET		1D	YTD
VN-INDEX	1,223.63	-1.44%	21.50%
VN30	1,230.71	-1.48%	22.44%
HNX	251.33	-1.90%	22.41%
UPCOM	93.71	-1.07%	30.79%
Net Foreign buy (B)	-1,040.49		
Total trading value (B)	36,041.66	22.27%	318.31%

The stock market opened in the green, then the VNIndex gradually weakened and dropped to near the reference level at the end of the morning session. After lunch break, market movements were not positive as selling pressure was increasing on a large scale, causing the index to fall deeply.



ETF & DERIVATIVES		1D	YTD
E1VFN30	21,100	-2.04%	21.75%
FUEMAV30	14,530	-1.76%	21.90%
FUESSV30	15,000	-2.91%	20.19%
FUESSV50	19,010	-0.21%	35.30%
FUESSVFL	19,530	-1.51%	36.10%
FUEVFN30	27,100	-1.85%	20.98%
FUEVN100	16,610	0.00%	28.26%
VN30F2309	1,233.00	-1.35%	
VN30F2310	1,234.00	-1.24%	
VN30F2312	1,228.50	-1.51%	
VN30F2403	1,222.00	-1.45%	



GLOBAL MARKET		1D	YTD
Nikkei 225	32,467.76	-0.43%	24.42%
Shanghai Component	3,142.78	0.84%	1.73%
Shenzhen Component	10,382.38	0.98%	-5.75%
Hang Seng	18,096.45	-0.58%	-8.52%
Kospi	2,556.88	0.36%	14.33%
BSE Sensex	67,127.08	0.79%	10.33%
STI (Singapore)	3,218.28	0.33%	-1.02%
SET (Thái Lan)	1,540.94	-0.40%	-7.75%
Brent oil (\$/barrel)	90.31	0.09%	5.12%
Gold (\$/ounce)	1,925.70	0.17%	5.45%

Asian stock markets fluctuated mixed in the first trading session of the week, as investors were waiting for the US to announce the inflation index in the middle of this week as well as the US Federal Reserve's next moves on interest rates. In Hong Kong, the Hang Seng index fell 0.58% on a decline in real estate stocks and after e-commerce giant Alibaba Group fell 3.1%. While the green color is recorded in the Chinese and Korean markets

VIETNAM ECONOMY		1D (bps)	YTD (bps)
Vnibor	0.17%	0	-480
Deposit interest 12M	5.80%	0	-160
5 year-Gov. Bond	2.12%	-4	-267
10 year-Gov. Bond	2.59%	9	-231
USD/VND	24,290	0.04%	2.23%
EUR/VND	26,284	-1.06%	2.44%
CNY/VND	3,369	0.48%	-3.33%

The central exchange rate today (September 11) was announced by the State Bank (SBV) at 24,005VND/USD, an increase of VND12 compared to last weekend. This is the first time in the history of the central exchange rate exceeding the mark of VND24,000. From the beginning of the year until now, the central exchange rate has increased a total of VND393, equivalent to 1.66%.

EVENT CALENDAR

Ticker	Ex-right Date	Last register Date	Exercise Date	Type	Rate	Value
DPR	9/11/2023	9/12/2023	11/20/2023	Cash		3,000
HAD	9/12/2023	9/13/2023	9/28/2023	Cash		1,200
VNS	9/13/2023	9/14/2023	9/27/2023	Cash		500
HRC	9/13/2023	9/14/2023	10/13/2023	Cash		300
DHA	9/14/2023	9/15/2023	9/25/2023	Cash		3,000
PVT	9/14/2023	9/15/2023	10/5/2023	Cash		300
SAB	9/14/2023	9/15/2023		Stock	1:1	500
NT2	9/14/2023	9/15/2023	9/29/2023	Cash		1,500

SELECTED NEWS

The central exchange rate surpassed VND24,000 for the first time, reaching the highest level in history;

Reducing interest rates stimulates demand for home loans;

Rice exports hit record in 8 months;

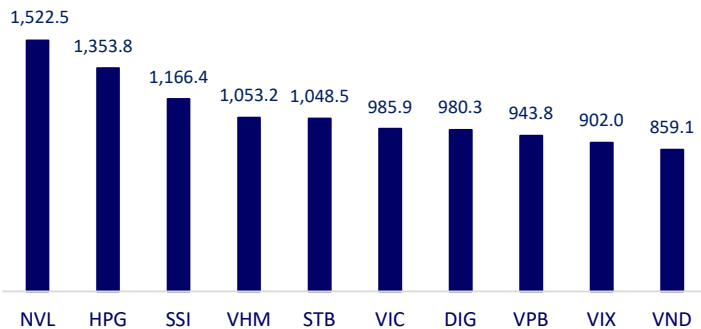
US President Joe Biden announced a railway corridor connecting India, the Middle East and Europe;

Thailand distributed USD282 in subsidies to each citizen;

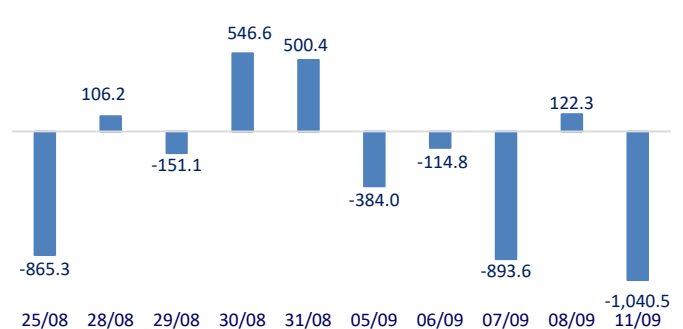
Yen rebounded because Japan was able to stop negative interest rates.

	Close	1D	5D	Buying vol.	Selling vol.	Content	
VCB	88,500	-1.12%	-0.67%	2,651,721	2,918,047	VPB: VPBank and the US International Development Finance Corporation (DFC) have signed a bilateral loan commitment worth USD300 million with a 7-year term. The loan was arranged by DFC to help improve access to finance for SMEs, especially women-owned SMEs, and support green, sustainable projects in Vietnam.	
BID	46,500	-1.06%	-0.96%	1,458,523	2,463,262		
CTG	31,900	-1.24%	-1.69%	11,428,770	13,022,812		
TCB	34,550	-2.26%	0.14%	15,927,784	15,823,912		
VPB	21,900	0.46%	4.53%	53,690,053	64,363,074		
MBB	18,750	-1.83%	1.35%	24,434,748	28,353,863		
HDB	17,100	-1.44%	1.48%	10,197,070	15,322,245		
TPB	18,950	-2.32%	-3.32%	13,677,426	17,205,075		
STB	31,600	-2.77%	-3.22%	47,875,629	56,308,526		
VIB	20,200	-1.94%	-0.74%	7,865,486	11,247,590		
ACB	22,350	-1.76%	-1.11%	15,900,533	21,264,204	POW: In August, POW recorded electricity output of only 616 million kWh, down 52% MoM and fulfilling 58% of the monthly plan.	
SHB	12,300	-3.15%	-1.20%	49,520,063	77,012,213		
SSB	27,000	-1.82%	-3.91%	2,187,306	2,572,296		
GAS	101,400	-0.78%	2.84%	770,264	796,734		
POW	12,700	-1.17%	-0.78%	14,705,491	18,476,771		
PLX	39,850	1.14%	3.37%	3,340,773	4,248,924		
VIC	59,100	0.00%	-4.83%	26,186,250	29,440,681		VIC: With a closing price of 17.15USD/share on September 8, VinFast's capitalization value also lost the USD40 billion when it fell to USD39.83 billion.
VHM	52,500	-2.78%	-4.02%	11,837,272	14,300,734		
VRE	28,700	-3.04%	-5.28%	7,833,106	9,835,682		
VNM	79,500	-0.63%	2.19%	6,330,498	7,152,052		VNM: VNM predicts that milk powder prices will decrease in long time because supply from New Zealand is stable and import from China has decreased
MSN	79,600	-2.69%	-2.33%	4,361,567	4,813,157		
SAB	167,500	4.30%	6.01%	1,668,315	1,504,565		
BCM	45,500	-0.33%	0.66%	1,801,038	2,160,375	HPG: Currently, HPG has a capacity of 8.5 million tons of crude steel, the largest in Southeast Asia. In addition to stabilizing production to serve market demand, HPG is actively implementing the Hoa Phat Dung Quat 2 Iron and Steel Production Complex project, with a capacity of 5.6 million tons of HRC/year, expected to be completed in 2025. As of early September 2023, the project has implemented 35% of the work progress.	
BVH	45,500	-0.33%	0.66%	1,801,038	2,160,375		
VJC	99,000	-2.37%	1.02%	1,707,274	1,530,767		
FPT	97,400	-0.20%	0.72%	8,263,179	8,061,706		
MWG	54,500	-1.80%	1.30%	12,519,501	14,227,942		
GVR	21,750	-4.19%	-0.46%	6,861,264	9,087,588		
SSI	33,500	-0.74%	0.30%	53,817,721	55,330,307		
HPG	28,000	-2.61%	1.45%	70,583,928	76,463,182		

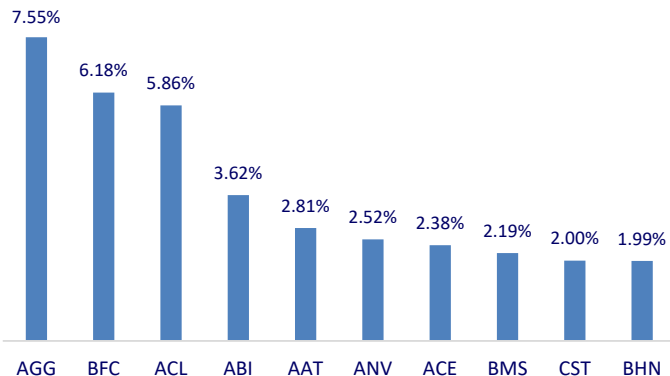
Top highest total traded value stocks (Billion VND)



Foreign net flow 10 nearest sessions (Billion VND)



Top increases in 3 sessions with liquidity



Top decreases in 3 sessions with liquidity

