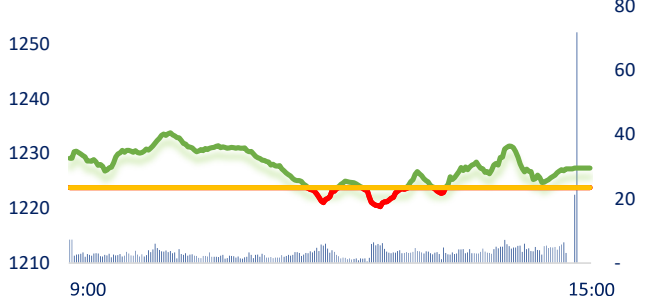
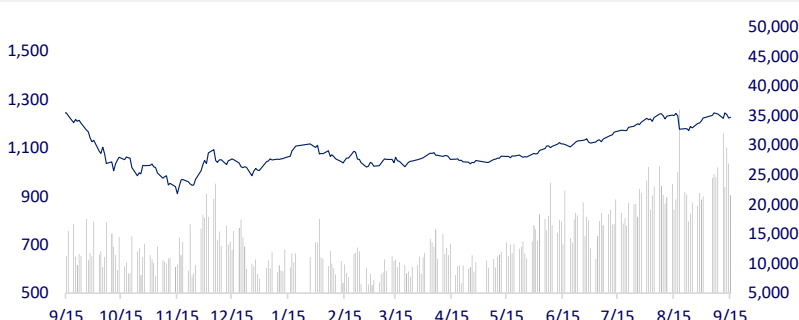
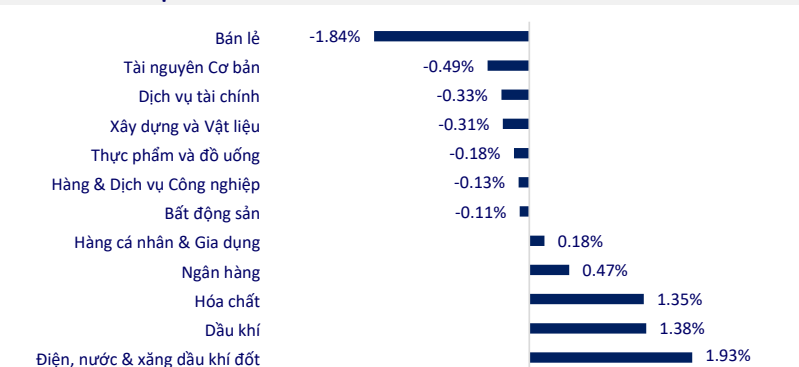


TTCK VIỆT NAM		1D	YTD
VN-INDEX	1,227.36	0.29%	21.87%
VN30	1,238.81	0.38%	23.24%
HNX	252.76	0.36%	23.11%
UPCOM	93.76	0.12%	30.86%
GT mua ròng NĐTNN (tỷ)	98.65		
Tổng GTGD (tỷ)	24,447.10	-20.54%	183.74%

Thị trường chứng khoán tiếp tục kịch bản xanh nhẹ đầu phiên, sau đó giảm dần về dưới tham chiếu. Tuy nhiên, trái ngược với các phiên trước khi VNIndex đóng cửa trong sắc đỏ, thì phiên hôm nay chỉ số đã hồi xanh trở lại.

INTRADAY VNINDEX 15/9/2023

VNINDEX (1Y)

ETF & PHÁI SINH

		1D	YTD
E1VFN30	21,340	0.52%	23.14%
FUEMAV30	14,740	0.89%	23.66%
FUESSV30	15,230	-0.46%	22.04%
FUESSV50	19,120	0.63%	36.09%
FUESSVFL	19,900	0.25%	38.68%
FUEVFN30	27,590	-0.40%	23.17%
FUEVN100	16,490	0.24%	27.34%
VN30F2309	1,241	0.45%	
VN30F2310	1,238	0.02%	
VN30F2312	1,236	0.36%	
VN30F2403	1,229	0.41%	

THAY ĐỔI GIÁ TẠI CÁC NGÀNH

THỊ TRƯỜNG THẾ GIỚI

		1D	YTD
Nikkei 225	33,533.09	1.10%	28.51%
Shanghai	3,117.74	-0.28%	0.92%
Shenzhen	10,144.59	-0.52%	-7.91%
Hang Seng	18,182.89	0.75%	-8.08%
Kospi	2,601.28	1.10%	16.32%
BSE Sensex	67,781.90	0.39%	11.41%
STI (Singapore)	3,280.69	0.96%	0.90%
SET (Thái Lan)	1546.76	0.10%	-7.40%
Dầu Brent (\$/thùng)	93.94	-0.21%	9.35%
Vàng (\$/ounce)	1,918.09	0.28%	5.03%

Thị trường chứng khoán châu Á diễn biến trái chiều phiên giao dịch ngày 15/9. Các sàn giao dịch thiên về công nghệ đều tăng điểm như chỉ số KOSPI của Hàn Quốc tăng 1,1%, chỉ số Hang Seng của Hồng Kông tăng thêm 0,75%. Mặc dù Trung Quốc tung ra nhiều biện pháp hỗ trợ tăng trưởng kinh tế khi Ngân hàng Nhân dân Trung Quốc (PBOC) cắt giảm yêu cầu về tỷ lệ dự trữ bắt buộc đối với các tổ chức cho vay địa phương xuống 25 điểm cơ bản nhưng các thị trường Trung Quốc lại tụt hậu so với các thị trường khác trong khu vực, với các chỉ số Shanghai Shenzhen CSI 300 và Shanghai Composite đều giảm lần lượt 0.52% và 0.28%.

KINH TẾ VĨ MÔ

		1D (bps)	YTD (bps)
Lãi suất liên NH	0.16%	0	-481
Lãi suất tiết kiệm 12T	5.50%	0	-190
TPCP - 5 năm	2.10%	-1	-269
TPCP - 10 năm	2.55%	10	-235
USD/VND	24,433	0.14%	2.83%
EUR/VND	26,608	0.37%	3.70%
CNY/VND	3,404	0.15%	-2.32%

Giá USD ngân hàng đồng loạt vượt 24.400 đồng. Tại Vietcombank, tỷ giá USD lúc 10h15 được niêm yết ở mức 24.070-24.410 đồng, tăng 25 đồng so với cuối ngày hôm qua. Trước đó, tỷ giá tại nhà băng này cũng đã tăng 65 đồng trong phiên 14/9.

LỊCH SỰ KIỆN

Mã	Ngày GDKHQ	Ngày ĐKCC	Ngày thực hiện	Loại	Tỉ lệ	Giá trị
SVT	9/15/2023	9/18/2023		Cổ phiếu	100:15	500
NAP	9/15/2023	9/18/2023	9/26/2023	Tiền mặt		570
SRC	9/15/2023	9/18/2023	10/3/2023	Tiền mặt		800
NAG	9/15/2023	9/18/2023	9/29/2023	Tiền mặt		500
SGC	9/18/2023	9/19/2023	9/28/2023	Tiền mặt		1,000
CSM	9/18/2023	9/19/2023	10/2/2023	Tiền mặt		300
NDX	9/19/2023	9/20/2023	10/6/2023	Tiền mặt		900
DIH	9/19/2023	9/20/2023	10/24/2023	Tiền mặt		600

TIN TỨC CHỌN LỌC

Nợ thuế có xu hướng tăng;

HSBC: Việt Nam tiếp tục đi đầu trong việc thu hút FDI chất lượng;

Nhiều đoàn Philippines sang Việt Nam đàm phán mua gạo;

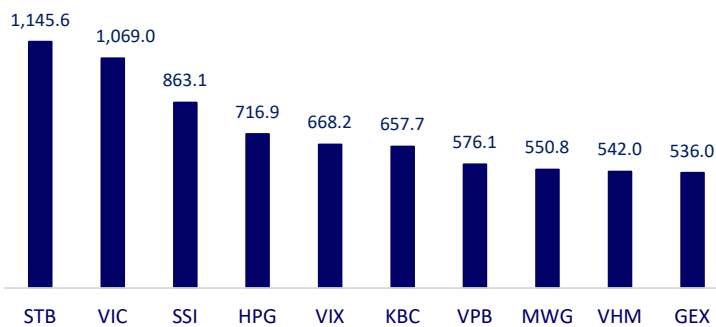
NHTW châu Âu nâng lãi suất lên mức kỷ lục, báo hiệu lãi suất có thể đã đạt đỉnh;

Trung Quốc có kế hoạch tái cấp vốn đối với trái phiếu;

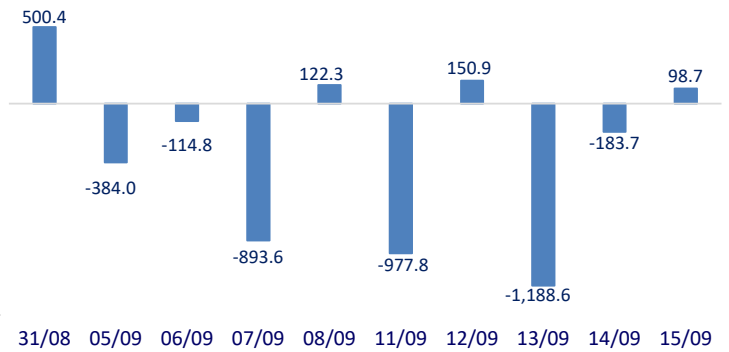
PEOC cắt giảm yêu cầu về tỷ lệ dự trữ bắt buộc 25 điểm cơ bản.

	Đóng cửa	1D	5D	KL mua	KL bán	Nội dung
VCB	89,800	0.79%	0.34%	2,904,429	3,625,969	VPB: VPB ra mắt ba gói vay ưu đãi có tổng quy mô 13.000 tỷ đồng dành cho khách hàng cá nhân có nhu cầu vay mua ô tô, vay sản xuất kinh doanh, vay mua nhà, vay tiêu dùng với lãi suất từ 5%/năm, tỷ lệ cho vay tối đa 85%, thời gian vay tối đa đến 35 năm. Trong đó, gói vay phục vụ sản xuất kinh doanh của VPBank được thiết kế với lãi suất 5%/năm cố định trong 6 tháng đầu. Gói ưu đãi lãi suất dành cho các khách hàng vay mua nhà của VPBank có lãi suất từ 5,9%/năm. Riêng với gói vay mua xe ô tô, VPBank hiện áp dụng lãi suất 7%/năm.
BID	46,800	0.11%	-0.43%	2,140,687	2,642,407	
CTG	32,750	-1.36%	1.39%	9,895,433	14,886,433	
TCB	34,900	0.00%	-1.27%	8,613,684	8,451,633	
VPB	22,550	0.67%	3.44%	40,086,250	40,909,921	
MBB	19,400	1.31%	1.57%	50,343,799	49,916,274	
HDB	18,000	2.86%	3.75%	16,312,535	13,992,225	
TPB	19,200	1.05%	-1.03%	10,614,780	9,857,555	
STB	32,500	2.20%	0.00%	65,643,929	62,466,558	
VIB	21,550	-0.69%	4.61%	22,157,524	21,512,022	
ACB	22,650	0.89%	-0.44%	11,080,210	12,044,889	Giá dầu tăng mạnh vào ngày thứ Năm (14/09), với dầu WTI vượt mốc 90 USD/thùng, do kỳ vọng nguồn cung khan hiếm ngày càng tăng.
SHB	12,200	-0.81%	-3.94%	46,986,863	51,740,820	
SSB	27,000	2.66%	-1.82%	1,742,092	2,058,015	
GAS	109,600	3.40%	7.24%	1,758,079	1,325,091	VHM: Chủ đầu tư khu dân cư Vinhomes Central Park đề nghị bàn giao lại cho thành phố quản lý đường D1-D19, trong đó có phần đường thuộc tuyến đường ven sông Sài Gòn.
POW	12,750	0.00%	-0.78%	16,114,500	18,657,703	
PLX	40,150	0.38%	1.90%	3,171,113	4,946,192	
VIC	53,600	-3.42%	-9.31%	33,501,516	34,802,801	VNM: Tại New Zealand, VNM thực hiện cung cấp sản phẩm với yêu cầu về "tính xanh, bền vững" như không có ống hút nhựa, nắp nhựa theo thỏa thuận giảm rác thải nhựa ra môi trường.
VHM	50,500	3.06%	-6.48%	15,980,424	18,638,568	
VRE	28,400	-1.73%	-4.05%	9,394,836	7,711,140	
VNM	79,500	0.13%	-0.63%	8,259,927	8,997,919	FPT: doanh thu và lợi nhuận trước thuế trong 8 tháng đạt lần lượt 32.827 tỷ đồng và 5.902 tỷ đồng, tương ứng tăng 21% và 19% so với cùng kỳ. LNST đạt 4.994 tỷ, trong đó lợi nhuận sau thuế cho cổ đông công ty mẹ ghi nhận mức 4.086 tỷ đồng, tăng 20%. EPS tăng hơn 19% lên 3.227 đồng.
MSN	79,700	1.40%	-2.57%	3,576,215	3,694,309	
SAB	83,100	-2.46%	3.49%	1,272,684	1,213,615	
BCM	44,900	-0.66%	-1.64%	921,935	1,440,180	
BVH	44,900	-0.66%	-1.64%	921,935	1,440,180	
VJC	99,700	0.71%	-1.68%	1,278,932	1,185,716	
FPT	97,500	1.67%	-0.10%	5,014,825	3,868,682	
MWG	55,900	-2.44%	0.72%	14,597,970	14,412,492	
GVR	22,600	2.73%	-0.44%	6,266,861	6,052,876	
SSI	35,500	-0.42%	5.19%	47,039,045	45,517,233	
HPG	27,600	-0.72%	-4.00%	43,566,624	40,868,772	

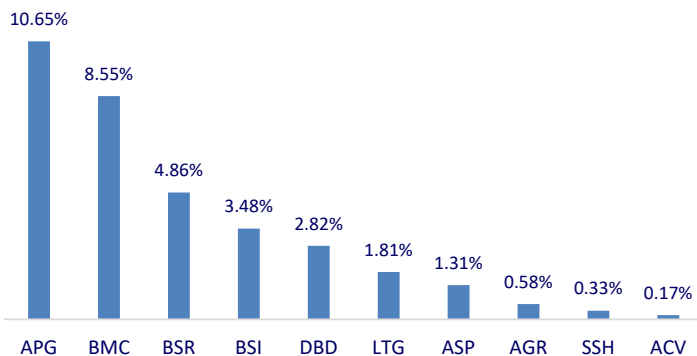
Top CP có tổng giá trị giao dịch cao nhất (tỷ đồng)



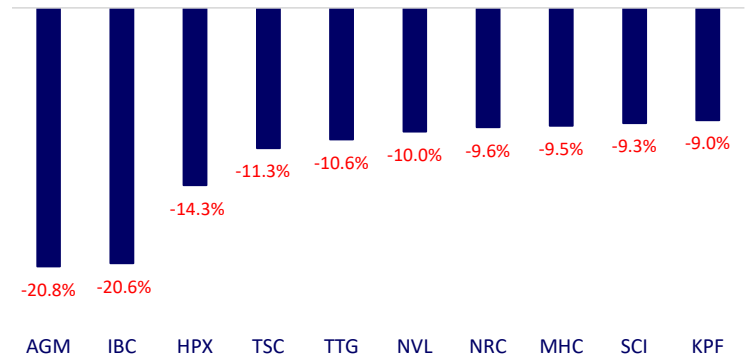
Dòng tiền NĐTNN 10 phiên gần nhất (tỷ đồng)



Top tăng 3 phiên có thanh khoản

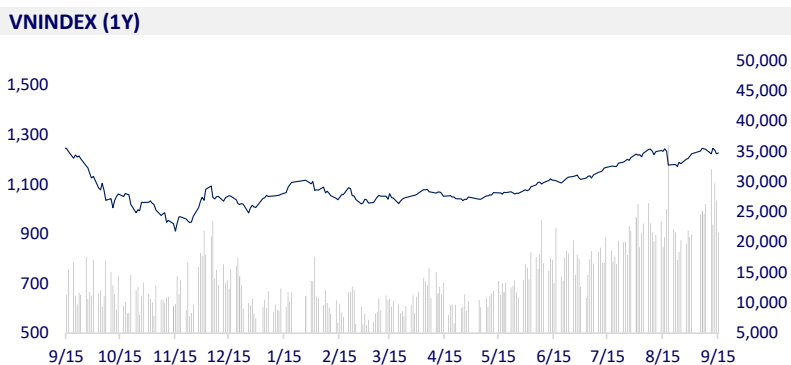
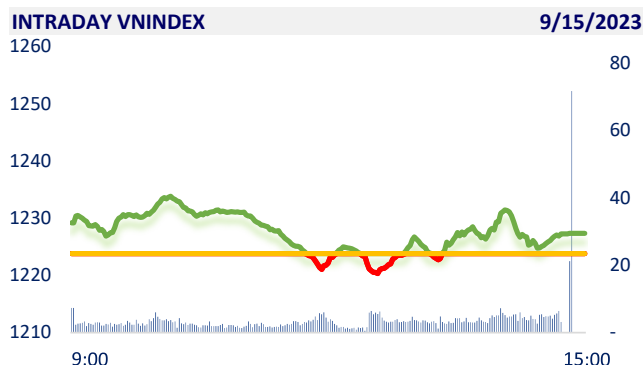


Top giảm 3 phiên có thanh khoản

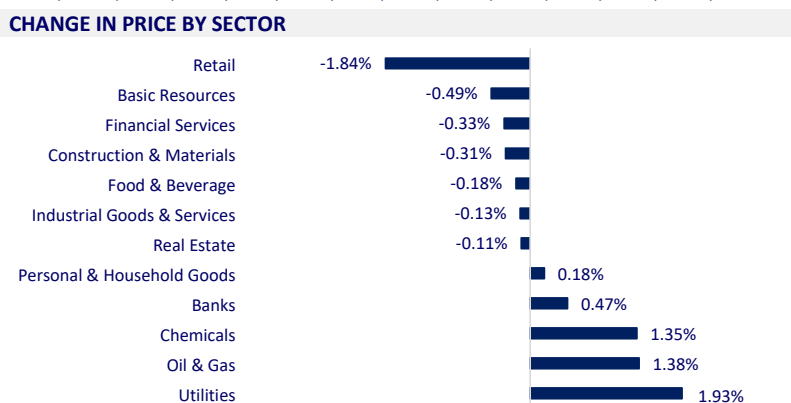


VIETNAM STOCK MARKET		1D	YTD
VN-INDEX	1,227.36	0.29%	21.87%
VN30	1,238.81	0.38%	23.24%
HNX	252.76	0.36%	23.11%
UPCOM	93.76	0.12%	30.86%
Net Foreign buy (B)	98.65		
Total trading value (B)	24,447.10	-20.54%	183.74%

The stock market continued green scenario at the beginning of the session, then gradually decreased to below reference level. However, in contrast to previous sessions when VNIndex closed in the red, today the index has returned to green.



ETF & DERIVATIVES		1D	YTD
E1VFN30	21,340	0.52%	23.14%
FUEMAV30	14,740	0.89%	23.66%
FUESSV30	15,230	-0.46%	22.04%
FUESSV50	19,120	0.63%	36.09%
FUESSVFL	19,900	0.25%	38.68%
FUEVFN30	27,590	-0.40%	23.17%
FUEVN100	16,490	0.24%	27.34%
VN30F2309	1,240.50	0.45%	
VN30F2310	1,237.70	0.02%	
VN30F2312	1,236.40	0.36%	
VN30F2403	1,229.00	0.41%	



GLOBAL MARKET		1D	YTD
Nikkei 225	33,533.09	1.10%	28.51%
Shanghai Component	3,117.74	-0.28%	0.92%
Shenzhen Component	10,144.59	-0.52%	-7.91%
Hang Seng	18,182.89	0.75%	-8.08%
Kospi	2,601.28	1.10%	16.32%
BSE Sensex	67,781.90	0.39%	11.41%
STI (Singapore)	3,280.69	0.96%	0.90%
SET (Thái Lan)	1,546.76	0.10%	-7.40%
Brent oil (\$/barrel)	93.94	-0.21%	9.35%
Gold (\$/ounce)	1,918.09	0.28%	5.03%

Asian stock markets had mixed movements on September 15. Technology-oriented exchanges all increased points, such as Korea's KOSPI index increased by 1.1%, Hong Kong's Hang Seng index increased by 0.75%. Although China launched many measures to support economic growth when the PBOC cut the mandatory reserve ratio requirement for local lending institutions by 25 basis points but Chinese markets lagged other markets in the region, with the Shanghai Shenzhen CSI 300 and Shanghai Composite indexes both falling 0.52% and 0.28% respectively.

VIETNAM ECONOMY		1D (bps)	YTD (bps)
Vnibor	0.16%	0	-481
Deposit interest 12M	5.50%	0	-190
5 year-Gov. Bond	2.10%	-1	-269
10 year-Gov. Bond	2.55%	10	-235
USD/VND	24,433	0.14%	2.83%
EUR/VND	26,608	0.37%	3.70%
CNY/VND	3,404	0.15%	-2.32%

USD prices simultaneously exceeded VND24,400. At Vietcombank, the USD exchange rate at 10:15 a.m. was listed at VND24,070-24,410, up VND25 compared to the end of yesterday.

EVENT CALENDAR

Ticker	Ex-right Date	Last register Date	Exercise Date	Type	Rate	Value
SVT	9/15/2023	9/18/2023		Stock	100:15	500
NAP	9/15/2023	9/18/2023	9/26/2023	Cash		570
SRC	9/15/2023	9/18/2023	10/3/2023	Cash		800
NAG	9/15/2023	9/18/2023	9/29/2023	Cash		500
SGC	9/18/2023	9/19/2023	9/28/2023	Cash		1,000
CSM	9/18/2023	9/19/2023	10/2/2023	Cash		300
NDX	9/19/2023	9/20/2023	10/6/2023	Cash		900
DIH	9/19/2023	9/20/2023	10/24/2023	Cash		600

SELECTED NEWS

Tax debt tends to increase;

HSBC: Vietnam continues to take the lead in attracting quality FDI;

Many Philippine delegations went to Vietnam to negotiate rice purchases;

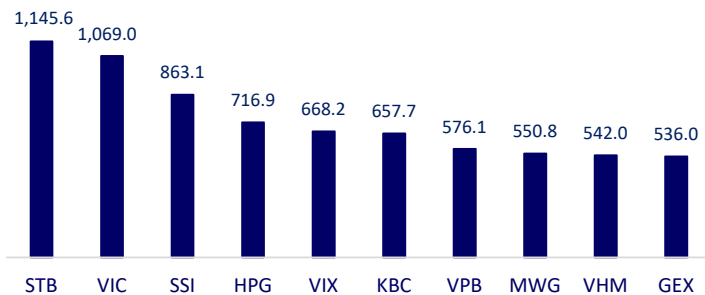
The ECB raised interest rates to a record level, signaling that interest rates may have peaked;

China plans to refinance bonds;

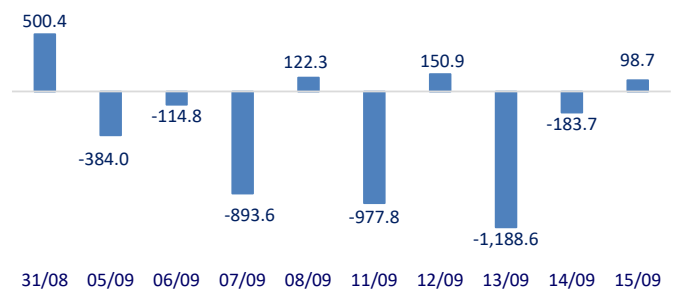
PBOC cuts mandatory reserve ratio requirements by 25 basis points.

	Close	1D	5D	Buying vol.	Selling vol.	Content	
VCB	89,800	0.79%	0.34%	2,904,429	3,625,969	VPB: VPB launches three preferential loan packages with a total scale of VND13,000 billion for individual customers who need car loans, production and business loans, home loans, and consumer loans with interest rates from 5%/year, maximum loan rate 85%, maximum loan term up to 35 years. In particular, VPBank's loan package for production and business is designed with a fixed interest rate of 5%/year for the first 6 months. The preferential interest rate package for VPBank home loan customers has interest rates from 5.9%/year. As for the car loan package, VPBank currently applies an interest rate of 7%/year.	
BID	46,800	0.11%	-0.43%	2,140,687	2,642,407		
CTG	32,750	-1.36%	1.39%	9,895,433	14,886,433		
TCB	34,900	0.00%	-1.27%	8,613,684	8,451,633		
VPB	22,550	0.67%	3.44%	40,086,250	40,909,921		
MBB	19,400	1.31%	1.57%	50,343,799	49,916,274		
HDB	18,000	2.86%	3.75%	16,312,535	13,992,225		
TPB	19,200	1.05%	-1.03%	10,614,780	9,857,555		
STB	32,500	2.20%	0.00%	65,643,929	62,466,558		
VIB	21,550	-0.69%	4.61%	22,157,524	21,512,022		
ACB	22,650	0.89%	-0.44%	11,080,210	12,044,889	Oil prices increased sharply on Thursday (September 14), with WTI oil surpassing the USD90/barrel, due to increasing expectations of tight supply.	
SHB	12,200	-0.81%	-3.94%	46,986,863	51,740,820		
SSB	27,000	2.66%	-1.82%	1,742,092	2,058,015		
GAS	109,600	3.40%	7.24%	1,758,079	1,325,091		
POW	12,750	0.00%	-0.78%	16,114,500	18,657,703		
PLX	40,150	0.38%	1.90%	3,171,113	4,946,192		
VIC	53,600	-3.42%	-9.31%	33,501,516	34,802,801		VHM: The investor of Vinhomes Central Park residential area proposed to hand over to HCMC to manage roads D1-D19, including the part of the road along the Saigon River.
VHM	50,500	3.06%	-6.48%	15,980,424	18,638,568		
VRE	28,400	-1.73%	-4.05%	9,394,836	7,711,140		
VNM	79,500	0.13%	-0.63%	8,259,927	8,997,919		VNM: In New Zealand, VNM provides "green and sustainable" products such as no plastic straws or plastic lids under an agreement to reduce plastic waste into the environment.
MSN	79,700	1.40%	-2.57%	3,576,215	3,694,309		
SAB	83,100	-2.46%	3.49%	1,272,684	1,213,615		
BCM	44,900	-0.66%	-1.64%	921,935	1,440,180	FPT: Revenue and pre-tax profit in 8 months reached VND32,827 billion and VND5,902 billion, respectively, up 21% and 19% over the same period. PAT reached VND4,994 billion, of which profit after tax for parent company shareholders recorded VND4,086 billion, an increase of 20%. EPS increased more than 19% to VND3,227.	
BVH	44,900	-0.66%	-1.64%	921,935	1,440,180		
VJC	99,700	0.71%	-1.68%	1,278,932	1,185,716		
FPT	97,500	1.67%	-0.10%	5,014,825	3,868,682		
MWG	55,900	-2.44%	0.72%	14,597,970	14,412,492		
GVR	22,600	2.73%	-0.44%	6,266,861	6,052,876		
SSI	35,500	-0.42%	5.19%	47,039,045	45,517,233		
HPG	27,600	-0.72%	-4.00%	43,566,624	40,868,772		

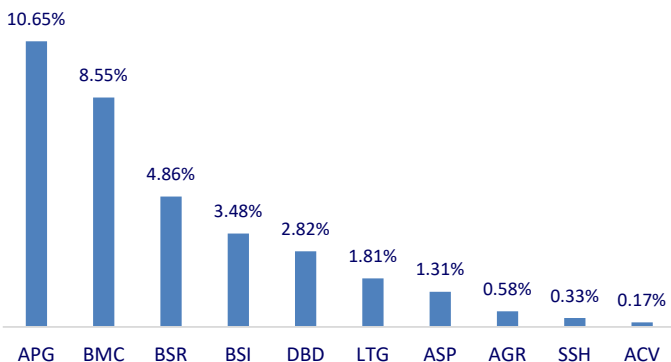
Top highest total traded value stocks (Billion VND)



Foreign net flow 10 nearest sessions (Billion VND)



Top increases in 3 sessions with liquidity



Top decreases in 3 sessions with liquidity

