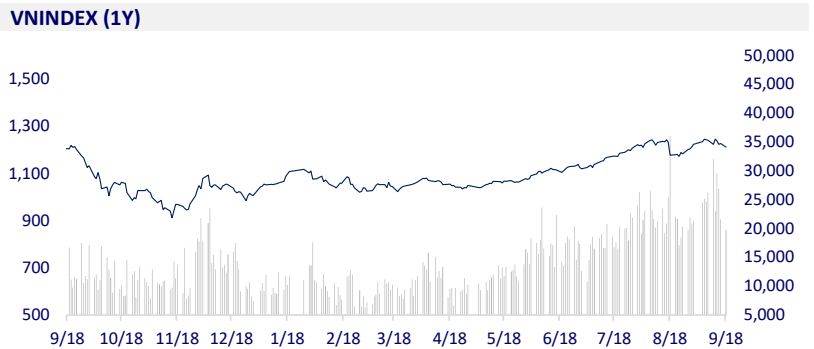
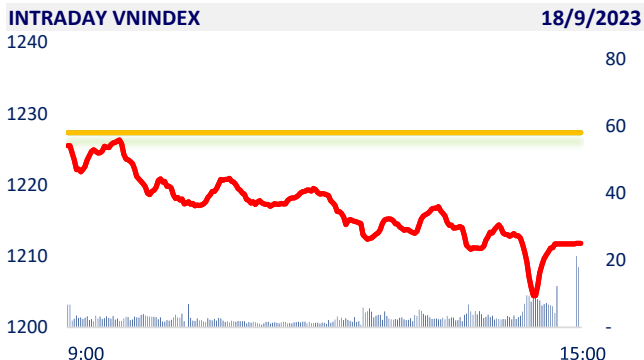
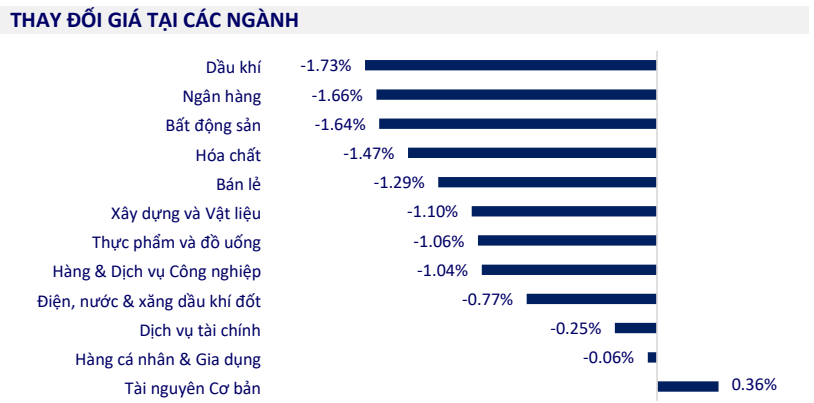


TTCK VIỆT NAM		1D	YTD
VN-INDEX	1,211.83	-1.27%	20.33%
VN30	1,223.69	-1.22%	21.74%
HNX	250.48	-0.90%	22.00%
UPCOM	93.17	-0.63%	30.03%
GT mua ròng NĐTNN (tỷ)	-487.25		
Tổng GTGD (tỷ)	22,555.97	-7.74%	161.79%

Thị trường chứng khoán mở cửa với tâm lý bi quan bao trùm. VNIndex đỏ điểm ngay từ đầu phiên và kéo dài đến hết phiên giao dịch. Có thời điểm chỉ số đã mất tới 24 điểm, nhưng đến cuối phiên đã giảm có phần thu hẹp chỉ còn 15.55 điểm (tương ứng 1.27%) giúp VNIndex đóng cửa tại mức 1,211.81 điểm.



ETF & PHÁI SINH		1D	YTD
E1VFN30	21,070	-1.27%	21.58%
FUEMAV30	14,430	-2.10%	21.06%
FUESSV30	15,020	-1.38%	20.35%
FUESSV50	18,800	-1.67%	33.81%
FUESSVFL	19,970	0.35%	39.16%
FUEVFN30	27,130	-1.67%	21.12%
FUEVN100	16,490	0.00%	27.34%



VN30F2309	1,222	-1.49%	
VN30F2310	1,220	-1.43%	
VN30F2312	1,219	-1.40%	
VN30F2403	1,213	-1.31%	

THỊ TRƯỜNG THẾ GIỚI		1D	YTD
Nikkei 225	33,533.09	0.00%	28.51%
Shanghai	3,125.93	0.26%	1.19%
Shenzhen	10,200.04	0.55%	-7.41%
Hang Seng	17,930.55	-1.39%	-9.36%
Kospi	2,574.72	-1.02%	15.13%
BSE Sensex	67,596.84	-0.27%	11.10%
STI (Singapore)	3,263.39	-0.53%	0.37%
SET (Thái Lan)	1,527.57	-1.24%	-8.55%
Dầu Brent (\$/thùng)	94.30	0.04%	9.77%
Vàng (\$/ounce)	1,926.44	-1.02%	5.49%

Các thị trường chứng khoán châu Á biến động trái chiều vào thứ Hai do các nhà đầu tư nhìn chung vẫn cân nhắc trước một loạt các quyết định lãi suất lớn của ngân hàng trung ương trong tuần này, trong đó Cục Dự trữ Liên bang là tâm điểm chính. Khối lượng giao dịch trong khu vực có phần giảm sút do thị trường Nhật Bản nghỉ lễ. Chỉ số Hang Seng của Hồng Kông giảm mạnh nhất trong số các chỉ số trong khu vực, giảm 1.39% và sập chạm mức thấp nhất trong 10 tháng trong bối cảnh các cổ phiếu bất động sản lại tiếp tục bị bán tháo.

KINH TẾ VĨ MÔ		1D (bps)	YTD (bps)
Lãi suất liên NH	0.16%	0	-481
Lãi suất tiết kiệm 12T	5.50%	0	-190
TPCP - 5 năm	2.15%	5	-264
TPCP - 10 năm	2.57%	2	-233
USD/VND	24,551	0.48%	3.33%
EUR/VND	26,751	0.54%	4.26%
CNY/VND	3,412	0.24%	-2.09%

Trong phần còn lại của năm 2023, tổng giá trị trái phiếu sẽ đến hạn là 109.448 tỷ đồng. 36,3% giá trị trái phiếu sắp đáo hạn thuộc nhóm Bất động sản, theo sau là nhóm Ngân hàng chiếm 28%.

LỊCH SỰ KIỆN

Mã	Ngày GDKHQ	Ngày ĐKCC	Ngày thực hiện	Loại	Tỉ lệ	Giá trị
SGC	9/18/2023	9/19/2023	9/28/2023	Tiền mặt		1,000
CSM	9/18/2023	9/19/2023	10/2/2023	Tiền mặt		300
NDX	9/19/2023	9/20/2023	10/6/2023	Tiền mặt		900
DIH	9/19/2023	9/20/2023	10/24/2023	Tiền mặt		600
DXP	9/19/2023	9/20/2023	10/5/2023	Tiền mặt		500
HCC	9/19/2023	9/20/2023	10/20/2023	Tiền mặt		1,500
RCL	9/20/2023	9/21/2023	10/20/2023	Tiền mặt		300
NST	9/20/2023	9/21/2023	10/5/2023	Tiền mặt		320

TIN TỨC CHỌN LỌC

Thủ tướng: Phấn đấu đưa kim ngạch thương mại Trung Quốc - ASEAN vượt mức 1,000 tỷ USD;

Chưa có đợt phát hành trái phiếu nào trong nửa đầu tháng 9;

Hàng loạt ngân hàng giảm lãi suất cho khách hàng vay hiện hữu;

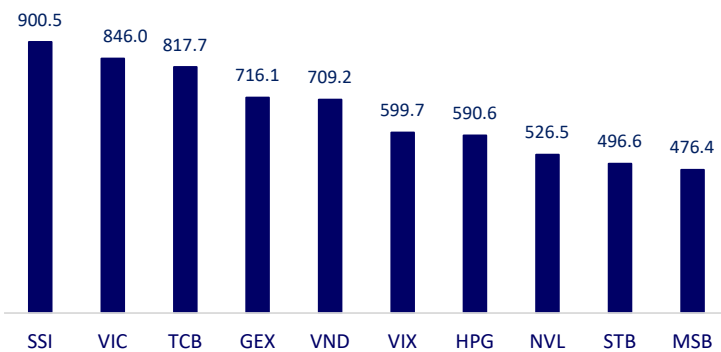
Fed phát tín hiệu tăng lãi suất một lần nữa trong năm nay;

EU nhất trí lộ trình cải cách quy định tài chính;

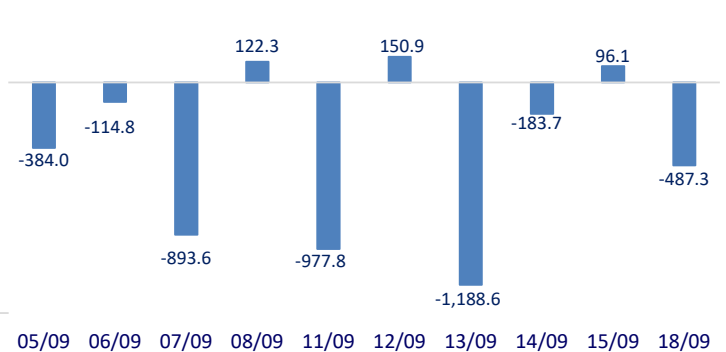
Làn sóng tháo chạy khỏi chứng khoán Trung Quốc: Khối ngoại bán tháo 188 tỷ USD.

	Đóng cửa	1D	5D	KL mua	KL bán	Nội dung
VCB	88,800	-1.11%	0.34%	1,155,956	1,593,601	BID: BIDV vừa áp dụng biểu lãi suất huy động mới từ hôm nay (18/9) và giảm 0,2-0,3 điểm % ở hàng loạt kỳ hạn. Đối với hình thức tiết kiệm tại quầy, lãi suất huy động kỳ hạn 12 tháng trở lên đã giảm 0,3 điểm % xuống còn 5,5%/năm. Trong khi đó, lãi suất kỳ hạn 6 tháng, 9 tháng giảm 0,2 điểm % xuống 4,5%/năm.
BID	45,750	-2.24%	-1.61%	2,139,357	2,464,136	
CTG	32,050	-2.14%	0.47%	14,203,702	14,232,065	
TCB	34,100	-2.29%	-1.30%	12,822,553	12,120,678	
VPB	22,150	-1.77%	1.14%	25,783,229	33,304,035	
MBB	19,150	-1.29%	2.13%	20,223,467	24,244,711	
HDB	17,600	-2.22%	2.92%	14,424,970	17,826,984	
TPB	18,950	-1.30%	0.00%	9,810,803	8,606,553	
STB	32,600	0.31%	3.16%	35,199,978	30,958,475	
VIB	20,950	-2.78%	3.71%	17,532,284	19,032,609	
ACB	22,450	-0.88%	0.45%	9,610,425	9,516,930	
SHB	12,100	-0.82%	-1.63%	34,632,789	43,123,650	
SSB	26,800	-0.74%	-0.74%	1,566,920	1,815,538	
GAS	109,000	-0.55%	7.50%	1,037,872	1,103,538	GAS: Từ ngày 12/9/2023, GAS thực hiện tổ chức đấu giá theo lô để chuyển nhượng phần vốn tại Công ty cổ phần Sản xuất ống thép Dầu khí Việt Nam (PV Pipe) do PV GAS sở hữu
POW	12,650	-0.78%	-0.39%	10,580,850	12,836,709	
PLX	39,600	-1.37%	-0.63%	2,440,608	3,540,807	
VIC	53,000	-1.12%	-10.32%	24,329,161	18,221,612	VIC, VHM và VRE đồng loạt bị khối ngoại bán ròng phiên giao dịch hôm nay. Trong đó, VIC bị bán ròng mạnh nhất 136 tỷ, VHM và VRE lần lượt 42 và 46 tỷ.
VHM	48,950	-3.07%	-6.76%	7,752,158	8,502,606	
VRE	27,700	-2.46%	-3.48%	9,007,492	9,834,849	
VNM	78,900	-0.75%	-0.75%	2,653,794	2,801,197	SAB: Trong đợt tái cơ cấu của Quỹ Fubon FTSE Vietnam ETF gần đây, quỹ này đã mua vào 2.2 triệu cổ phiếu SAB và 1 triệu cổ phiếu VNM
MSN	78,500	-1.51%	-1.38%	1,674,597	1,965,235	
SAB	80,800	-2.77%	-3.52%	909,636	978,446	
BCM	44,800	-0.22%	-1.54%	886,776	1,159,207	VIC: Vietjet và Vaeco nộp hồ sơ thực hiện Dự án xây dựng khu bảo trì tàu bay số 1 tại Cảng hàng không quốc tế Long Thành. Qua đánh giá yêu cầu sơ bộ về năng lực, kinh nghiệm, Cục Hàng không Việt Nam nhận định cả hai nhà đầu tư nộp hồ sơ đăng ký thực hiện dự án đều đáp ứng yêu cầu.
BVH	44,800	-0.22%	-1.54%	886,776	1,159,207	
VJC	98,800	-0.90%	-0.20%	1,093,428	1,094,091	
FPT	96,900	-0.62%	-0.51%	3,635,224	3,568,089	
MWG	55,000	-1.61%	0.92%	12,158,021	10,872,590	
GVR	22,150	-1.99%	1.84%	6,725,054	8,016,977	
SSI	35,700	0.56%	6.57%	46,563,475	40,181,796	
HPG	27,600	0.00%	-1.43%	41,773,309	39,859,112	

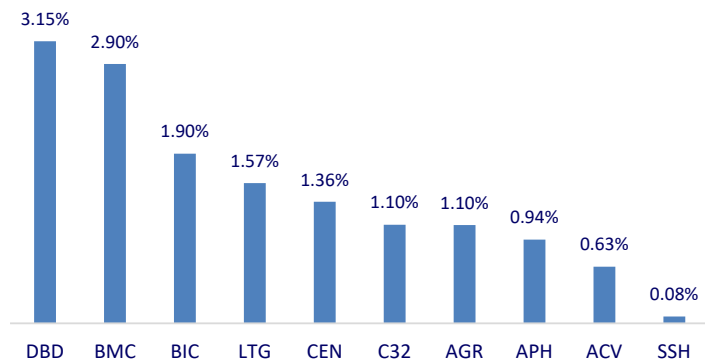
Top CP có tổng giá trị giao dịch cao nhất (tỷ đồng)



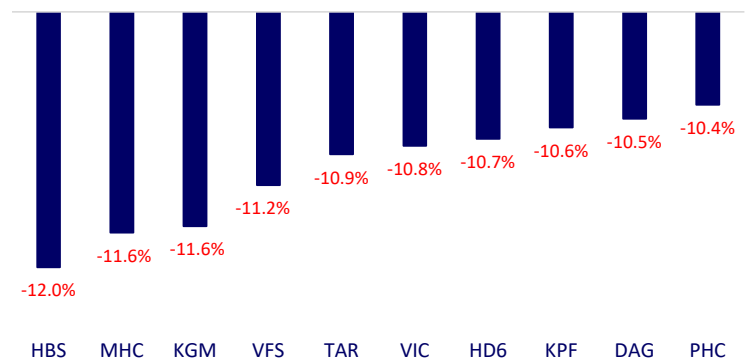
Dòng tiền NĐTNN 10 phiên gần nhất (tỷ đồng)



Top tăng 3 phiên có thanh khoản

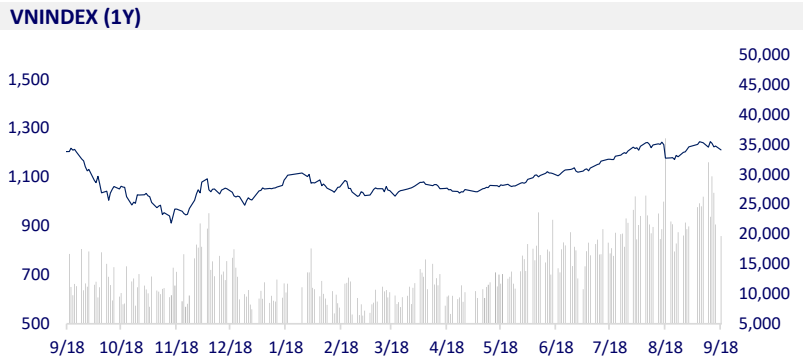
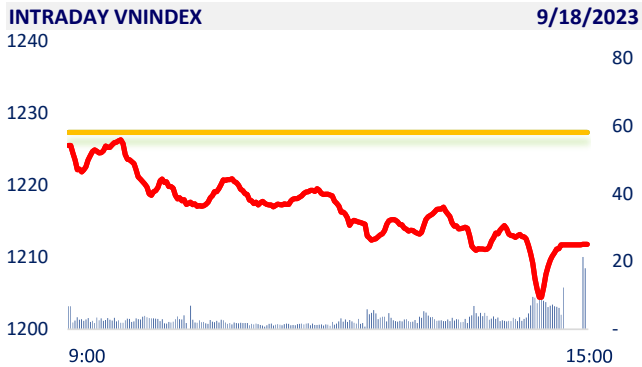


Top giảm 3 phiên có thanh khoản

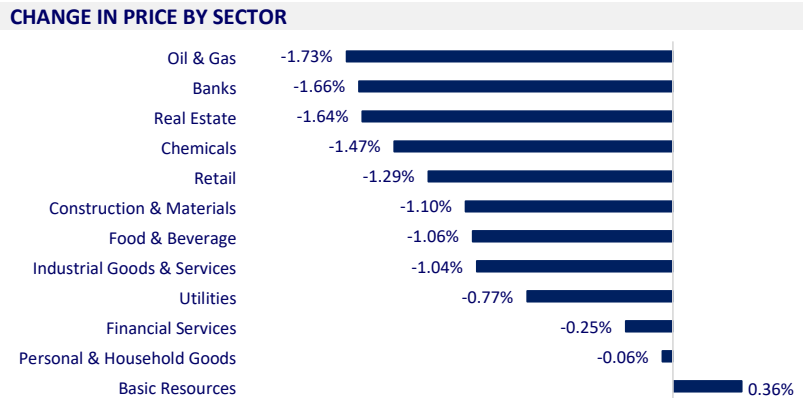


VIETNAM STOCK MARKET		1D	YTD
VN-INDEX	1,211.83	-1.27%	20.33%
VN30	1,223.69	-1.22%	21.74%
HNX	250.48	-0.90%	22.00%
UPCOM	93.17	-0.63%	30.03%
Net Foreign buy (B)	-487.25		
Total trading value (B)	22,555.97	-7.74%	161.79%

The stock market opened with overwhelming pessimism. VNIndex was red right from the beginning of the session and lasted until the end of the session. At one point, the index lost up to 24 points, but by the end, the downward momentum narrowed to only 15.55 points (equivalent to 1.27%) helping VNIndex close at 1,211.81 points.



ETF & DERIVATIVES		1D	YTD
E1VFN30	21,070	-1.27%	21.58%
FUEMAV30	14,430	-2.10%	21.06%
FUESSV30	15,020	-1.38%	20.35%
FUESSV50	18,800	-1.67%	33.81%
FUESSVFL	19,970	0.35%	39.16%
FUEVFVND	27,130	-1.67%	21.12%
FUEVN100	16,490	0.00%	27.34%



VN30F2309	1,222.00	-1.49%	
VN30F2310	1,220.00	-1.43%	
VN30F2312	1,219.10	-1.40%	
VN30F2403	1,212.90	-1.31%	

GLOBAL MARKET		1D	YTD
Nikkei 225	33,533.09	0.00%	28.51%
Shanghai Component	3,125.93	0.26%	1.19%
Shenzhen Component	10,200.04	0.55%	-7.41%
Hang Seng	17,930.55	-1.39%	-9.36%
Kospi	2,574.72	-1.02%	15.13%
BSE Sensex	67,596.84	-0.27%	11.10%
STI (Singapore)	3,263.39	-0.53%	0.37%
SET (Thái Lan)	1,527.57	-1.24%	-8.55%
Brent oil (\$/barrel)	94.30	0.04%	9.77%
Gold (\$/ounce)	1,926.44	-1.02%	5.49%

Asian stock markets were mixed on Monday as investors generally consider a series of major central bank interest rate decisions this week, with the Federal Reserve being the main focus. Trading volume in the region decreased somewhat due to the Japanese market's holiday. Hong Kong's Hang Seng Index fell the most, down 1.39% and about to hit a 10-month low amid continued sell-off of real estate stocks.

VIETNAM ECONOMY		1D (bps)	YTD (bps)
Vnibor	0.16%	0	-481
Deposit interest 12M	5.50%	0	-190
5 year-Gov. Bond	2.15%	5	-264
10 year-Gov. Bond	2.57%	2	-233
USD/VND	24,551	0.48%	3.33%
EUR/VND	26,751	0.54%	4.26%
CNY/VND	3,412	0.24%	-2.09%

In the remainder of 2023, the total bond value will mature at VND109,448 billion. 36.3% of the value of bonds will mature belongs to the Real Estate group, followed by the Banking group with 28%.

EVENT CALENDAR

Ticker	Ex-right Date	Last register Date	Exercise Date	Type	Rate	Value
SGC	9/18/2023	9/19/2023	9/28/2023	Cash		1,000
CSM	9/18/2023	9/19/2023	10/2/2023	Cash		300
NDX	9/19/2023	9/20/2023	10/6/2023	Cash		900
DIH	9/19/2023	9/20/2023	10/24/2023	Cash		600
DXP	9/19/2023	9/20/2023	10/5/2023	Cash		500
HCC	9/19/2023	9/20/2023	10/20/2023	Cash		1,500
RCL	9/20/2023	9/21/2023	10/20/2023	Cash		300
NST	9/20/2023	9/21/2023	10/5/2023	Cash		320

SELECTED NEWS

Prime Minister: Strive to bring China-ASEAN trade turnover to exceed USD1,000 billion;

There have been no bond issuances in the first half of September;

A series of banks reduced interest rates for existing borrowers;

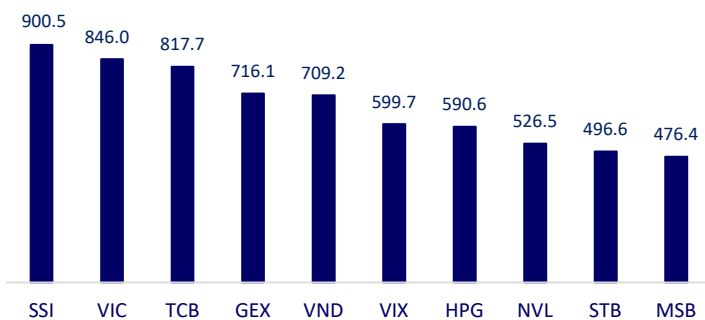
Fed signals interest rate hike again this year;

EU agrees on financial regulation reform roadmap;

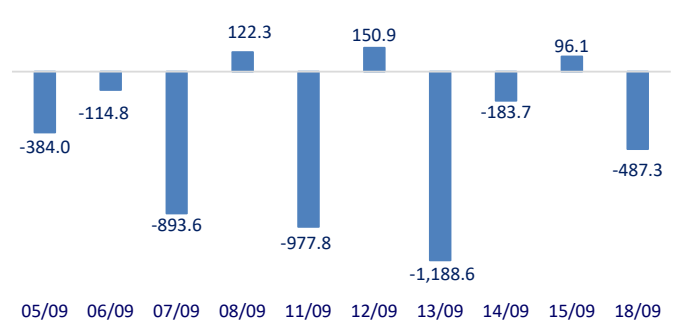
Wave of flight from Chinese stocks: Foreign investors sell off USD188 billion.

	Close	1D	5D	Buying vol.	Selling vol.	Content
VCB	88,800	-1.11%	0.34%	1,155,956	1,593,601	BID: BIDV has just applied a new deposit interest rate schedule from today (September 18) and reduced it by 0.2-0.3 percentage points in a series of terms. For over-the-counter savings, deposit interest rates for terms of 12 months or more have decreased by 0.3 percentage points to 5.5%/year. Meanwhile, 6-month and 9-month term interest rates decreased by 0.2 percentage points to 4.5%/year.
BID	45,750	-2.24%	-1.61%	2,139,357	2,464,136	
CTG	32,050	-2.14%	0.47%	14,203,702	14,232,065	
TCB	34,100	-2.29%	-1.30%	12,822,553	12,120,678	
VPB	22,150	-1.77%	1.14%	25,783,229	33,304,035	
MBB	19,150	-1.29%	2.13%	20,223,467	24,244,711	
HDB	17,600	-2.22%	2.92%	14,424,970	17,826,984	
TPB	18,950	-1.30%	0.00%	9,810,803	8,606,553	
STB	32,600	0.31%	3.16%	35,199,978	30,958,475	
VIB	20,950	-2.78%	3.71%	17,532,284	19,032,609	
ACB	22,450	-0.88%	0.45%	9,610,425	9,516,930	GAS: From September 12, 2023, GAS will organize a block auction to transfer capital at PV Pipe owned by PV GAS
SHB	12,100	-0.82%	-1.63%	34,632,789	43,123,650	
SSB	26,800	-0.74%	-0.74%	1,566,920	1,815,538	
GAS	109,000	-0.55%	7.50%	1,037,872	1,103,538	VIC, VHM and VRE were all net sold by foreign investors today. Of which, VIC had the strongest net selling of VND136 billion, VHM and VRE VND42 billion and VND46 billion respectively.
POW	12,650	-0.78%	-0.39%	10,580,850	12,836,709	
PLX	39,600	-1.37%	-0.63%	2,440,608	3,540,807	
VIC	53,000	-1.12%	-10.32%	24,329,161	18,221,612	SAB: During the recent restructuring of the Fubon FTSE Vietnam ETF, this fund bought 2.2 million SAB shares and 1 million VNM shares
VHM	48,950	-3.07%	-6.76%	7,752,158	8,502,606	
VRE	27,700	-2.46%	-3.48%	9,007,492	9,834,849	
VNM	78,900	-0.75%	-0.75%	2,653,794	2,801,197	VJC: Vietjet and Vaeco submitted documents to implement the Project to build aircraft maintenance area No. 1 at Long Thanh International Airport. Through assessing preliminary requirements for capacity and experience, the Vietnam Aviation Administration determined that both investors who submitted registration documents to implement the project met the requirements.
MSN	78,500	-1.51%	-1.38%	1,674,597	1,965,235	
SAB	80,800	-2.77%	-3.52%	909,636	978,446	
BCM	44,800	-0.22%	-1.54%	886,776	1,159,207	
BVH	44,800	-0.22%	-1.54%	886,776	1,159,207	
VJC	98,800	-0.90%	-0.20%	1,093,428	1,094,091	
FPT	96,900	-0.62%	-0.51%	3,635,224	3,568,089	
MWG	55,000	-1.61%	0.92%	12,158,021	10,872,590	
GVR	22,150	-1.99%	1.84%	6,725,054	8,016,977	
SSI	35,700	0.56%	6.57%	46,563,475	40,181,796	
HPG	27,600	0.00%	-1.43%	41,773,309	39,859,112	

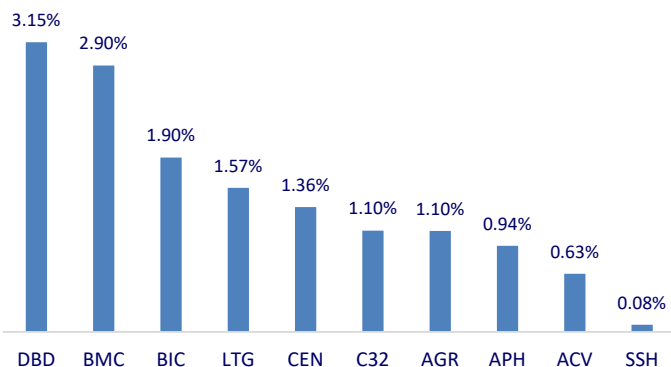
Top highest total traded value stocks (Billion VND)



Foreign net flow 10 nearest sessions (Billion VND)



Top increases in 3 sessions with liquidity



Top decreases in 3 sessions with liquidity

