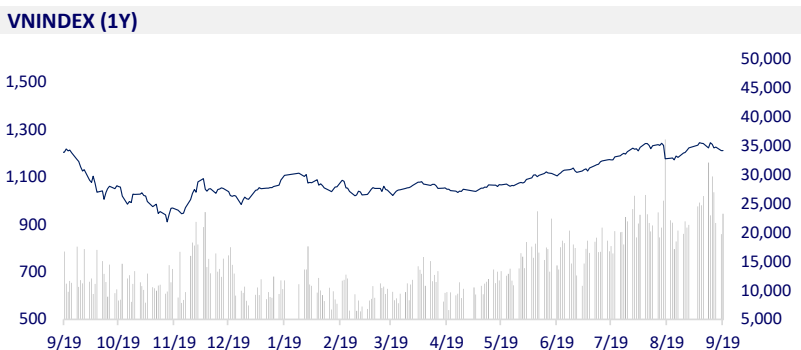
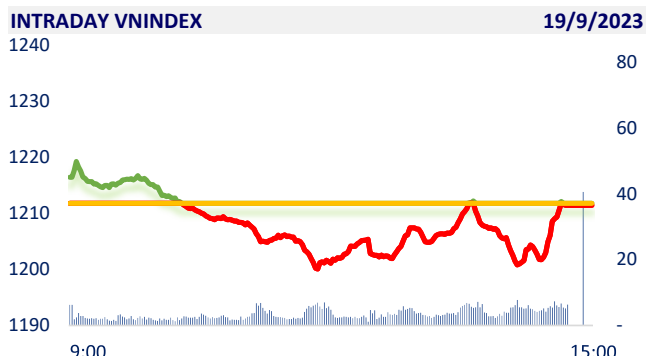
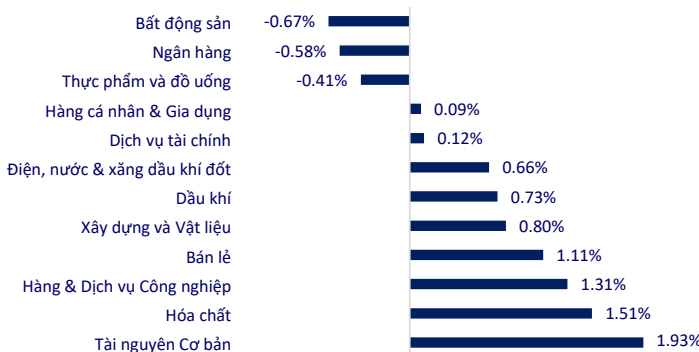


TTCK VIỆT NAM		1D	YTD
VN-INDEX	1,211.50	-0.03%	20.30%
VN30	1,225.50	0.15%	21.92%
HNX	250.22	-0.10%	21.87%
UPCOM	93.07	-0.11%	29.90%
GT mua ròng NĐTNN (tỷ)	-398.41		
Tổng GTGD (tỷ)	26,121.56	15.81%	203.18%

Sau phiên giảm khá mạnh hôm qua, NĐT kỳ vọng thị trường hồi phục trở lại khiến VNIndex mở cửa xanh điểm nhẹ sáng nay. Tuy nhiên, màu xanh của thị trường chỉ duy trì được đến khoảng hơn 10h, khi lực bán gia tăng trở lại khiến thị trường quay về dưới mốc tham chiếu. Dần về cuối phiên, VNIndex có vài nhịp kéo lên nhưng cũng không đủ mạnh.



ETF & PHÁI SINH		1D	YTD
E1VFN30	21,200	0.62%	22.33%
FUEMAV30	14,470	0.28%	21.39%
FUESSV30	15,050	0.20%	20.59%
FUESSV50	19,180	2.02%	36.51%
FUESSVFL	19,720	-1.25%	37.42%
FUEVFN30	26,000	-4.17%	16.07%
FUEVN100	16,370	-0.73%	26.41%
VN30F2309	1,222	0.00%	
VN30F2310	1,224	0.33%	
VN30F2312	1,221	0.16%	
VN30F2403	1,220	0.58%	

**THAY ĐỔI GIÁ TẠI CÁC NGÀNH**


THỊ TRƯỜNG THẾ GIỚI		1D	YTD
Nikkei 225	33,242.59	-0.87%	27.39%
Shanghai	3,124.96	-0.03%	1.16%
Shenzhen	10,125.73	-0.73%	-8.08%
Hang Seng	17,997.17	0.37%	-9.02%
Kospi	2,559.21	-0.60%	14.43%
BSE Sensex	67,596.84	0.00%	11.10%
STI (Singapore)	3,240.75	-0.69%	-0.33%
SET (Thái Lan)	1,522.96	-0.30%	-8.82%
Dầu Brent (\$/thùng)	95.11	0.44%	10.71%
Vàng (\$/ounce)	1,934.87	0.11%	5.95%

Các thị trường chứng khoán châu Á chứng kiến sắc đỏ trong phiên giao dịch ngày 19/9, khi các nhà đầu tư ngày càng lo ngại về sự suy yếu trong lĩnh vực bất động sản Trung Quốc. Chốt phiên này, chỉ số Nikkei 225 trên của Nhật Bản giảm 0,87%, chủ yếu do hành động bán tháo cổ phiếu “blue chip” công nghệ của các nhà đầu tư, sau khi hãng tin Reuters cho biết TSMC, nhà sản xuất chất bán dẫn (chip) lớn nhất thế giới, đã yêu cầu các nhà cung cấp lớn trì hoãn việc giao hàng.

KINH TẾ VĨ MÔ		1D (bps)	YTD (bps)
Lãi suất liên NH	0.15%	-1	-482
Lãi suất tiết kiệm 12T	5.50%	0	-190
TPCP - 5 năm	2.14%	-1	-265
TPCP - 10 năm	2.64%	7	-226
USD/VND	24,549	-0.03%	3.32%
EUR/VND	26,790	0.02%	4.41%
CNY/VND	3,414	0.00%	-2.04%

Trên thị trường tiền tệ, ngày 19/9, Ngân hàng Nhà nước niêm yết tỷ giá trung tâm 24.046 đồng/USD, tăng 10 đồng/USD so với sáng qua. Tỷ giá tham khảo tại sở giao dịch Ngân hàng nhà nước ở mức 23.400 - 25.198 đồng/USD mua vào - bán ra.

**LỊCH SỰ KIỆN**

Mã	Ngày GDKHQ	Ngày ĐKCC	Ngày thực hiện	Loại	Tỉ lệ	Giá trị
NDX	9/19/2023	9/20/2023	10/6/2023	Tiền mặt		900
DIH	9/19/2023	9/20/2023	10/24/2023	Tiền mặt		600
DXP	9/19/2023	9/20/2023	10/5/2023	Tiền mặt		500
HCC	9/19/2023	9/20/2023	10/20/2023	Tiền mặt		1,500
RCL	9/20/2023	9/21/2023	10/20/2023	Tiền mặt		300
NST	9/20/2023	9/21/2023	10/5/2023	Tiền mặt		320
OCB	9/20/2023	9/21/2023		Cổ phiếu	2:1	
ALT	9/20/2023	9/21/2023	10/20/2023	Tiền mặt		1,000

## TIN TỨC CHỌN LỌC

Chủ tịch Quốc hội: Việc đạt mục tiêu tăng trưởng năm 2023 hết sức khó khăn;

Trung Quốc sẽ tiếp tục mở cửa thị trường cho hàng hóa Việt Nam;

Xuất khẩu dần phục hồi sau khi chạm đáy;

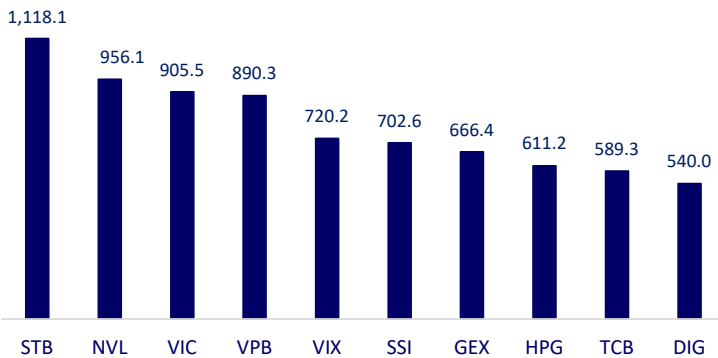
Nợ quốc gia của Mỹ lần đầu tiên vượt 33 nghìn tỷ USD;

Úc: NHTW cân nhắc việc tăng lãi suất khi giá dầu tăng cao;

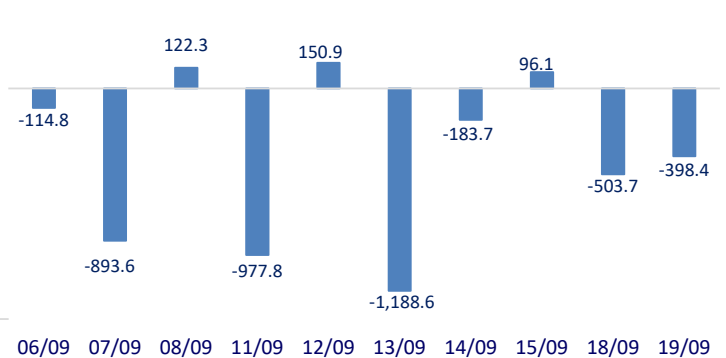
Các công ty Đông Nam Á cân nhắc lấp đầy 'khoảng trống' IPO tại Mỹ.

	Đóng cửa	1D	5D	KL mua	KL bán	Nội dung
VCB	88,100	-0.79%	-2.00%	1,943,109	2,049,520	CTG: VietinBank vừa công bố biểu lãi suất huy động mới với việc điều chỉnh giảm 0,2 – 0,3 điểm % tại các kỳ hạn từ 3 tháng trở lên. Cụ thể, lãi suất các kỳ hạn từ 3 tháng đến dưới 6 tháng giảm từ 3,8% xuống 3,5%/năm; kỳ hạn từ 6 tháng đến dưới 12 tháng giảm từ 4,7% xuống 4,5%/năm. Các kỳ hạn từ 12 tháng trở lên đang được VietinBank áp dụng mức lãi suất huy động cao nhất là 5,5%/năm, giảm 0,3 điểm % so với trước đó.
BID	45,200	-1.20%	-3.83%	2,291,981	2,088,331	
CTG	32,100	0.16%	-0.62%	12,898,703	9,226,594	
TCB	33,900	-0.59%	-3.97%	11,673,823	9,481,893	
VPB	21,900	-1.13%	-1.79%	27,869,924	26,579,618	
MBB	19,000	-0.78%	-1.30%	21,762,896	23,099,805	
HDB	17,700	0.57%	1.72%	15,869,225	15,818,527	
TPB	19,050	0.53%	-0.78%	12,176,101	11,234,444	
STB	33,300	2.15%	2.94%	66,598,273	59,011,578	
VIB	20,700	-1.19%	1.47%	13,559,141	12,840,477	
ACB	22,300	-0.67%	-1.98%	14,714,885	13,364,745	
SHB	12,050	-0.41%	-3.98%	49,309,001	46,994,073	
SSB	26,800	0.00%	-2.01%	1,652,389	2,100,113	
GAS	110,000	0.92%	7.11%	1,018,351	924,132	Giá dầu tăng vào ngày 19/09 sau khi dao động quanh mốc 95 USD/thùng vào đầu phiên, do kỳ vọng về thâm hụt nguồn cung
POW	12,750	0.79%	-1.16%	12,008,266	12,992,511	
PLX	39,900	0.76%	-0.25%	1,686,128	1,828,820	
VIC	51,700	-2.45%	-14.26%	20,002,881	21,322,267	VHM: CTCP Tập đoàn Đầu tư Việt Nam, đơn vị liên quan đến ông Phạm Nhật Vượng, Thành viên HĐQT CTCP Vinhomes đăng ký mua hơn 16 triệu cổ phiếu VHM từ ngày 21/9 đến 20/10
VHM	49,350	0.82%	-7.76%	11,772,969	11,872,091	
VRE	27,600	-0.36%	-6.44%	9,496,903	7,886,094	
VNM	78,900	0.00%	-1.74%	4,810,923	4,450,356	MSN: Vừa qua, Masan đã được vinh danh ở cả hai hạng mục “Top 50 Công ty kinh doanh hiệu quả nhất Việt Nam 2023” (TOP50) và “Doanh nghiệp tỷ đô 2023” do Tạp chí Nhịp Cầu Đầu Tư công bố.
MSN	79,000	0.64%	-2.47%	1,890,822	2,119,652	
SAB	79,000	-2.23%	-6.45%	1,398,905	1,469,209	
BCM	44,050	-1.67%	-3.82%	2,411,333	2,360,009	FPT: Thành viên HĐQT Đỗ Cao Bảo đã đăng ký bán 2,25 triệu cổ phiếu FPT. Thời hạn thực hiện giao dịch dự kiến từ ngày 21/9 đến 20/10/2023. Nếu giao dịch thành công, ông Bảo sẽ giảm tỷ lệ sở hữu tại FPT từ 1,13% xuống còn 0,95%, tương đương hơn 12,05 triệu cổ phiếu.
BVH	44,050	-1.67%	-3.82%	2,411,333	2,360,009	
VJC	99,400	0.61%	-2.45%	1,140,208	1,161,564	
FPT	98,400	1.55%	-0.51%	5,505,702	6,370,293	
MWG	55,500	0.91%	-0.54%	15,328,377	13,495,665	
GVR	22,300	0.68%	-1.76%	4,584,377	5,303,550	
SSI	36,200	1.40%	1.12%	37,376,225	38,602,523	
HPG	28,150	1.99%	-2.09%	40,494,340	39,441,978	

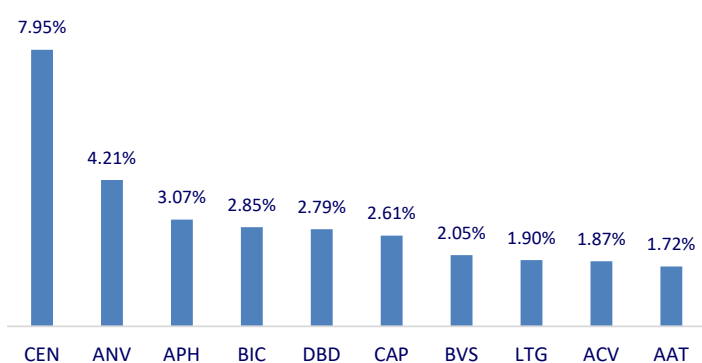
Top CP có tổng giá trị giao dịch cao nhất (tỷ đồng)



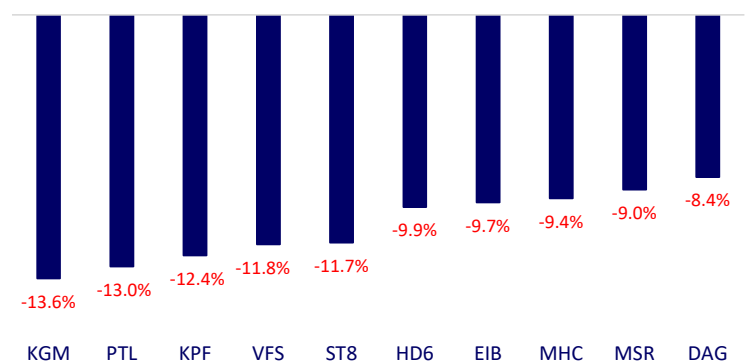
Dòng tiền NĐTNN 10 phiên gần nhất (tỷ đồng)



Top tăng 3 phiên có thanh khoản

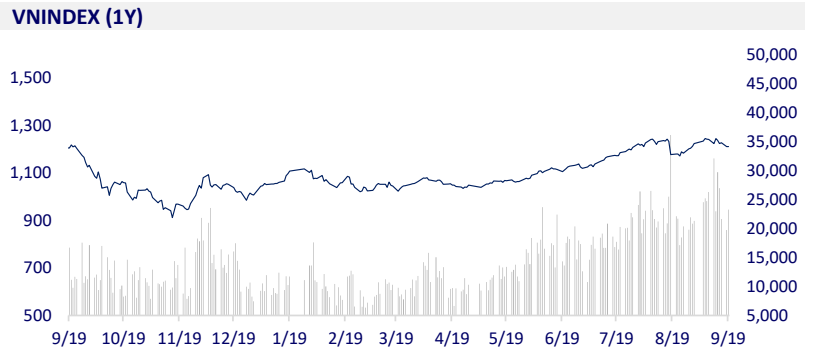
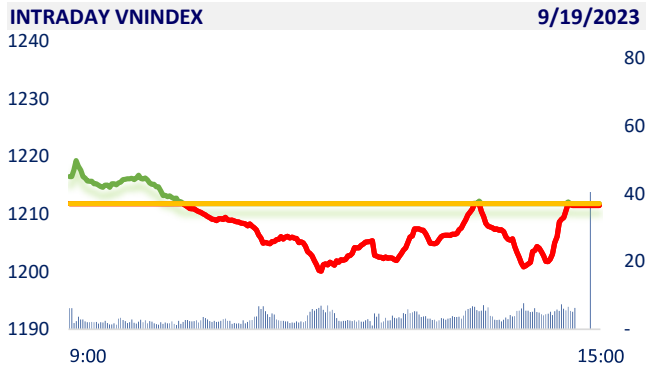


Top giảm 3 phiên có thanh khoản

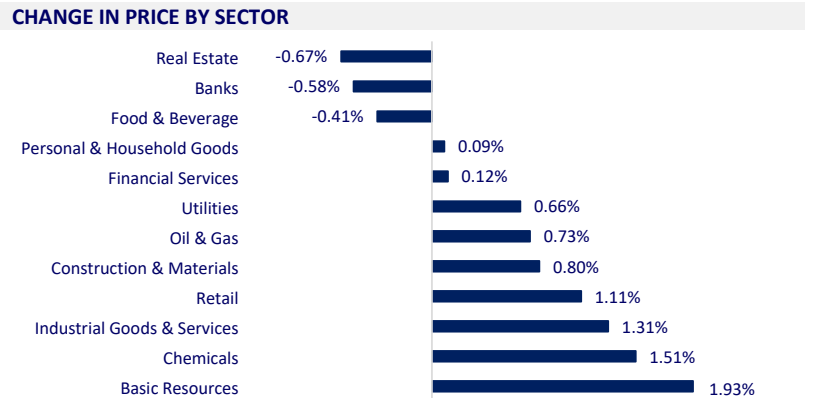


VIETNAM STOCK MARKET		1D	YTD
VN-INDEX	1,211.50	-0.03%	20.30%
VN30	1,225.50	0.15%	21.92%
HNX	250.22	-0.10%	21.87%
UPCOM	93.07	-0.11%	29.90%
Net Foreign buy (B)	-398.41		
Total trading value (B)	26,121.56	15.81%	203.18%

After yesterday's sharp decline, investors expected the market to recover, causing VNIndex to open in green this morning. However, the green color only remained until about 10am. When selling pressure increased again, causing the market to return below the reference level. Towards the end of the session, VNIndex had a few upswings but not strong enough.



ETF & DERIVATIVES		1D	YTD
E1VFN30	21,200	0.62%	22.33%
FUEMAV30	14,470	0.28%	21.39%
FUESSV30	15,050	0.20%	20.59%
FUESSV50	19,180	2.02%	36.51%
FUESSVFL	19,720	-1.25%	37.42%
FUEVFVND	26,000	-4.17%	16.07%
FUEVN100	16,370	-0.73%	26.41%
VN30F2309	1,222.00	0.00%	
VN30F2310	1,224.00	0.33%	
VN30F2312	1,221.10	0.16%	
VN30F2403	1,219.90	0.58%	



GLOBAL MARKET		1D	YTD
Nikkei 225	33,242.59	-0.87%	27.39%
Shanghai Component	3,124.96	-0.03%	1.16%
Shenzhen Component	10,125.73	-0.73%	-8.08%
Hang Seng	17,997.17	0.37%	-9.02%
Kospi	2,559.21	-0.60%	14.43%
BSE Sensex	67,596.84	0.00%	11.10%
STI (Singapore)	3,240.75	-0.69%	-0.33%
SET (Thái Lan)	1,522.96	-0.30%	-8.82%
Brent oil (\$/barrel)	95.11	0.44%	10.71%
Gold (\$/ounce)	1,934.87	0.11%	5.95%

Asian stock markets witnessed red in the trading session on September 19, as investors became increasingly concerned about weakness in the Chinese real estate sector. Closing this session, Japan's Nikkei 225 index decreased 0.87%, mainly due to the sell-off of technology "blue chip" stocks by investors, after Reuters news agency reported that TSMC, the manufacturer the world's largest semiconductor (chip) manufacturer, has asked major suppliers to delay deliveries.

VIETNAM ECONOMY		1D (bps)	YTD (bps)
Vnibor	0.15%	-1	-482
Deposit interest 12M	5.50%	0	-190
5 year-Gov. Bond	2.14%	-1	-265
10 year-Gov. Bond	2.64%	7	-226
USD/VND	24,549	-0.03%	3.32%
EUR/VND	26,790	0.02%	4.41%
CNY/VND	3,414	0.00%	-2.04%

On September 19, the State Bank listed the central exchange rate at 24,046 VND/USD, an increase of 10VND/USD compared to yesterday morning. The reference exchange rate at the State Bank's transaction office is 23,400 - 25,198 VND/USD buying - selling.

**EVENT CALENDAR**

Ticker	Ex-right Date	Last register Date	Exercise Date	Type	Rate	Value
NDX	9/19/2023	9/20/2023	10/6/2023	Cash		900
DIH	9/19/2023	9/20/2023	10/24/2023	Cash		600
DXP	9/19/2023	9/20/2023	10/5/2023	Cash		500
HCC	9/19/2023	9/20/2023	10/20/2023	Cash		1,500
RCL	9/20/2023	9/21/2023	10/20/2023	Cash		300
NST	9/20/2023	9/21/2023	10/5/2023	Cash		320
OCB	9/20/2023	9/21/2023		Stock	2:1	
ALT	9/20/2023	9/21/2023	10/20/2023	Cash		1,000

## SELECTED NEWS

Chairman of the National Assembly: Achieving the growth target in 2023 is extremely difficult;

China will continue to open its market for Vietnamese goods;

Exports gradually recovered after hitting bottom;

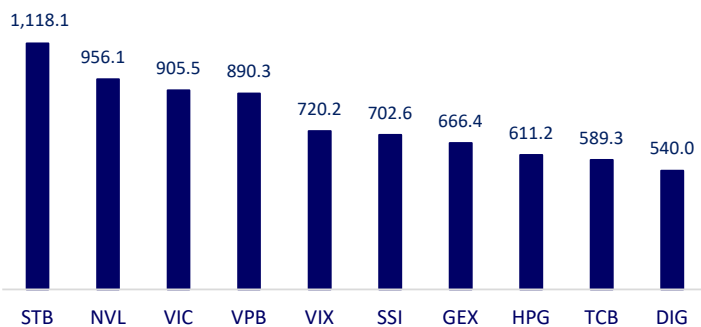
US national debt exceeds USD33 trillion for the first time;

Australia: Central Bank considers raising interest rates as oil prices rise;

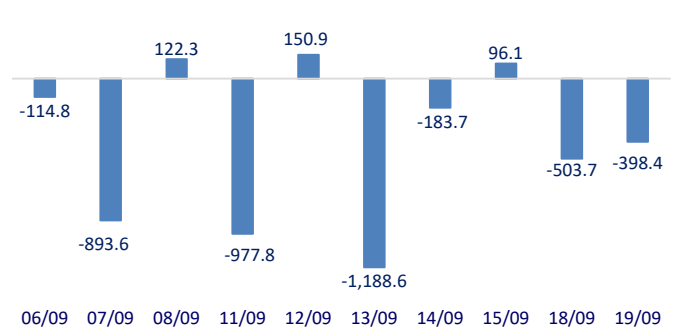
Southeast Asian companies consider filling the IPO 'gap' in the US.

	Close	1D	5D	Buying vol.	Selling vol.	Content	
VCB	88,100	-0.79%	-2.00%	1,943,109	2,049,520	CTG: VietinBank has just announced a new deposit interest rate schedule with a reduction of 0.2 - 0.3 percentage points for terms of 3 months or more. Specifically, interest rates for terms from 3 months to less than 6 months decreased from 3.8% to 3.5%/year; Terms from 6 months to less than 12 months decreased from 4.7% to 4.5%/year. For terms of 12 months or more, VietinBank is applying the highest deposit interest rate of 5.5%/year, down 0.3 percentage points compared to before.	
BID	45,200	-1.20%	-3.83%	2,291,981	2,088,331		
CTG	32,100	0.16%	-0.62%	12,898,703	9,226,594		
TCB	33,900	-0.59%	-3.97%	11,673,823	9,481,893		
VPB	21,900	-1.13%	-1.79%	27,869,924	26,579,618		
MBB	19,000	-0.78%	-1.30%	21,762,896	23,099,805		
HDB	17,700	0.57%	1.72%	15,869,225	15,818,527		
TPB	19,050	0.53%	-0.78%	12,176,101	11,234,444		
STB	33,300	2.15%	2.94%	66,598,273	59,011,578		
VIB	20,700	-1.19%	1.47%	13,559,141	12,840,477		
ACB	22,300	-0.67%	-1.98%	14,714,885	13,364,745	Oil prices increased on September 19 after fluctuating around the USD95/barrel at the beginning of the session, due to expectations of a supply deficit.	
SHB	12,050	-0.41%	-3.98%	49,309,001	46,994,073		
SSB	26,800	0.00%	-2.01%	1,652,389	2,100,113		
GAS	110,000	0.92%	7.11%	1,018,351	924,132		
POW	12,750	0.79%	-1.16%	12,008,266	12,992,511		
PLX	39,900	0.76%	-0.25%	1,686,128	1,828,820		
VIC	51,700	-2.45%	-14.26%	20,002,881	21,322,267		
VHM	49,350	0.82%	-7.76%	11,772,969	11,872,091		
VRE	27,600	-0.36%	-6.44%	9,496,903	7,886,094		
VNM	78,900	0.00%	-1.74%	4,810,923	4,450,356		
MSN	79,000	0.64%	-2.47%	1,890,822	2,119,652	VHM: Vietnam Investment Group JSC, related to Mr. Pham Nhat Vuong, registered to buy more than 16 million VHM shares from September 21 to October 20	
SAB	79,000	-2.23%	-6.45%	1,398,905	1,469,209		
BCM	44,050	-1.67%	-3.82%	2,411,333	2,360,009	MSN: Recently, Masan was honored in both the categories "Top 50 Most Effective Business Companies in Vietnam 2023" (TOP50) and "Billion Dollar Enterprise 2023".	
BVH	44,050	-1.67%	-3.82%	2,411,333	2,360,009		
VJC	99,400	0.61%	-2.45%	1,140,208	1,161,564		
FPT	98,400	1.55%	-0.51%	5,505,702	6,370,293		
MWG	55,500	0.91%	-0.54%	15,328,377	13,495,665		
GVR	22,300	0.68%	-1.76%	4,584,377	5,303,550		
SSI	36,200	1.40%	1.12%	37,376,225	38,602,523		
HPG	28,150	1.99%	-2.09%	40,494,340	39,441,978		
							FPT: Board of Directors member Do Cao Bao has registered to sell 2.25 million FPT shares. The expected transaction is from September 21 to October 20, 2023. If the transaction is successful, Mr. Bao will reduce his ownership ratio in FPT from 1.13% to 0.95%, equivalent to more than 12.05 million shares.

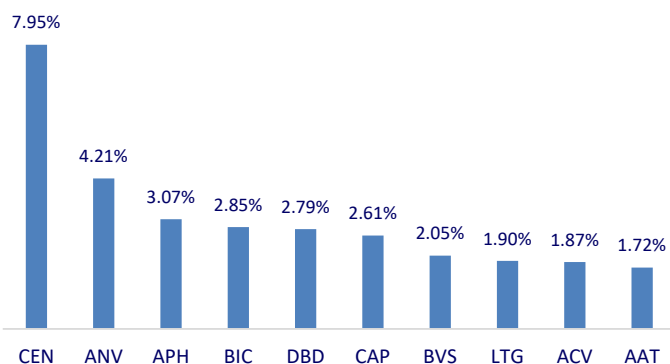
Top highest total traded value stocks (Billion VND)



Foreign net flow 10 nearest sessions (Billion VND)



Top increases in 3 sessions with liquidity



Top decreases in 3 sessions with liquidity

