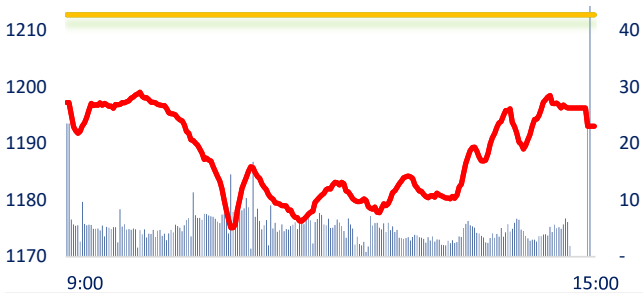


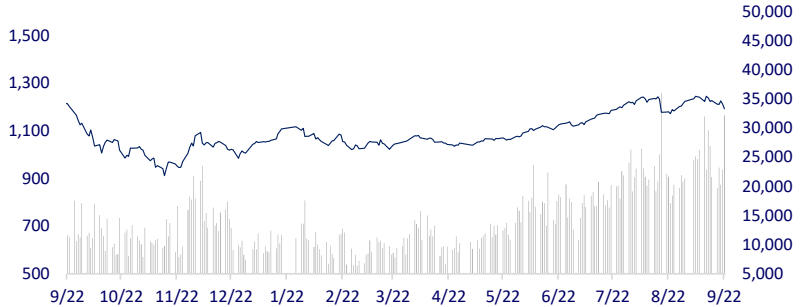
TTCK VIỆT NAM		1D	YTD
VN-INDEX	1,193.05	-1.62%	18.47%
VN30	1,197.69	-1.76%	18.15%
HNX	243.15	-3.46%	18.43%
UPCOM	90.76	-1.76%	26.67%
GT mua ròng NĐTNN (tỷ)	-166.42		
Tổng GTGD (tỷ)	37,269.03	39.15%	332.56%

Thị trường chứng khoán mất điểm mạnh ngay từ đầu phiên giao dịch. Kết phiên ATO, VNIndex đã giảm 15.25 điểm. Tại phiên khớp lệnh liên tục, chỉ số đã có lúc mất đến gần 38 điểm. Dần về cuối phiên, nhờ sự kéo lên của cổ phiếu nhóm trụ giúp chỉ số hồi lại và thu hẹp đà giảm đáng kể.

INTRADAY VNINDEX	22/9/2023
------------------	-----------

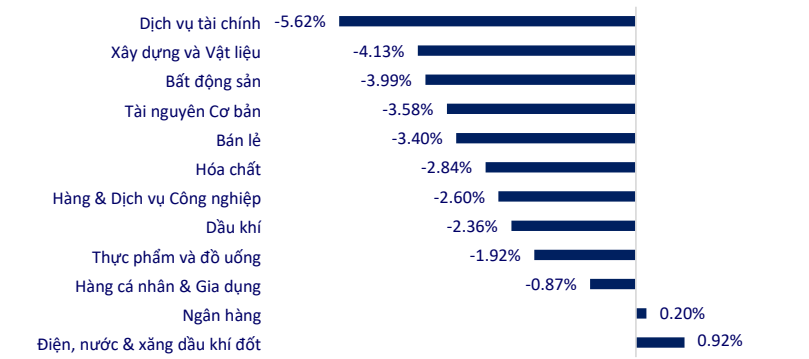


VNINDEX (1Y)
--------------



ETF & PHÁI SINH		1D	YTD
E1VFN30	20,700	-1.62%	19.45%
FUEMAV30	14,160	-1.60%	18.79%
FUESSV30	14,740	-1.73%	18.11%
FUESSV50	19,170	3.51%	36.44%
FUESSVFL	19,330	-1.53%	34.70%
FUEVFN30	27,000	-1.57%	20.54%
FUEVN100	16,000	-2.02%	23.55%
VN30F2309	1,221	0.00%	
VN30F2310	1,215	0.00%	
VN30F2312	1,212	0.00%	
VN30F2403	1,210	0.00%	

THAY ĐỔI GIÁ TẠI CÁC NGÀNH
----------------------------



THỊ TRƯỜNG THẾ GIỚI		1D	YTD
Nikkei 225	32,402.41	-0.52%	24.17%
Shanghai	3,132.43	1.55%	1.40%
Shenzhen	10,178.74	1.97%	-7.60%
Hang Seng	18,057.45	2.28%	-8.72%
Kospi	2,508.13	-0.27%	12.15%
BSE Sensex	66,140.09	-0.14%	8.71%
STI (Singapore)	3,202.81	0.00%	-1.49%
SET (Thái Lan)	1,522.59	0.55%	-8.85%
Dầu Brent (\$/thùng)	94.22	0.68%	9.67%
Vàng (\$/ounce)	1,925.39	0.08%	5.43%

Các thị trường chứng khoán châu Á diễn biến trái chiều vào thứ Sáu. Chỉ số Nikkei của Nhật Bản giảm 0.52% khi Ngân hàng Trung ương Nhật Bản không đưa ra thay đổi nào đối với chính sách cực kỳ ôn hòa của mình. Chứng khoán Trung Quốc nằm tăng tốt trong ngày, với chỉ số Shenzhen và Shanghai lần lượt tăng 1,97% và 1,55%. Chỉ số Hang Seng của Hồng Kông tăng 2.28% khi có tin cho rằng chính phủ chuẩn bị triển khai thêm các biện pháp thanh khoản để thúc đẩy chứng khoán.

KINH TẾ VĨ MÔ		1D (bps)	YTD (bps)
Lãi suất liên NH	0.14%	-2	-483
Lãi suất tiết kiệm 12T	5.50%	0	-190
TPCP - 5 năm	2.20%	0	-259
TPCP - 10 năm	2.57%	6	-233
USD/VND	24,530	0.14%	3.24%
EUR/VND	26,644	0.03%	3.84%
CNY/VND	3,406	0.21%	-2.27%

Theo kết quả chào bán tín phiếu vừa được Ngân hàng Nhà nước (NHNN) công bố, trong phiên hôm nay (22/9), cơ quan này tiếp tục chào bán tín phiếu 28 ngày theo cơ chế đấu thầu lãi suất. Kết quả có 5 thành viên trúng thầu với tổng khối lượng là 10.000 tỷ đồng, lãi suất 0,5% - thấp hơn phiên hôm qua (0,69%).

**LỊCH SỰ KIỆN**

Mã	Ngày GDKHQ	Ngày ĐKCC	Ngày thực hiện	Loại	Tỉ lệ	Giá trị
SFN	9/22/2023	9/25/2023	10/26/2023	Tiền mặt		500
EIB	9/22/2023	9/25/2023		Cổ phiếu	100:18	1,060
VTV	9/22/2023	9/25/2023	10/26/2023	Tiền mặt		300
HCT	9/22/2023	9/25/2023	10/18/2023	Tiền mặt		150
SBV	9/25/2023	9/26/2023	10/16/2023	Tiền mặt		500
CMV	9/27/2023	9/28/2023	10/19/2023	Tiền mặt		500
DPR	9/27/2023	9/28/2023		Cổ phiếu	1:1	1,060
IDC	9/28/2023	9/29/2023	10/13/2023	Tiền mặt		2,000

## TIN TỨC CHỌN LỌC

Thống đốc Nguyễn Thị Hồng: NHNN đã triển khai nhiều giải pháp để doanh nghiệp có thể tiếp cận tín dụng;

Việt Nam tăng 4 bậc về tự do kinh tế;

Kim ngạch xuất khẩu tăng tháng thứ 4 liên tiếp;

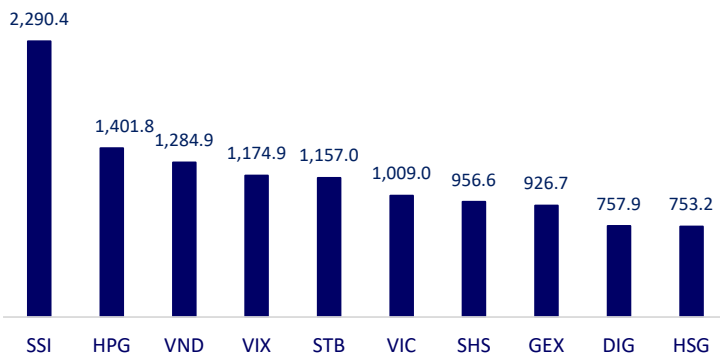
Trung Quốc tăng cường nhập khẩu than;

NHTW Nhật Bản tiếp tục duy trì chính sách tiền tệ siêu nới lỏng;

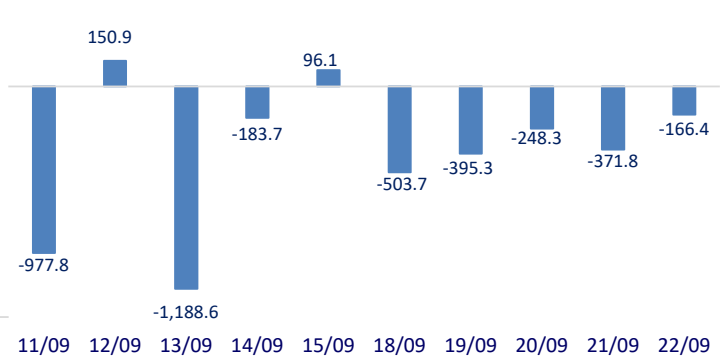
Nga cấm bán xăng, dầu ra nước ngoài.

	Đóng cửa	1D	5D	KL mua	KL bán	Nội dung
VCB	89,300	2.64%	-0.56%	3,451,830	4,377,118	HDB: HDB đăng ký bán 8 triệu cổ phiếu VJC của CTCP Hàng không Vietjet. Việc bán vốn khỏi Vietjet nằm trong lộ trình giảm đầu tư ngoài ngành nhằm tập trung hoạt động kinh doanh chính của ngân hàng. HDBank hiện là cổ đông lớn thứ 5 tại Vietjet với số cổ phần nắm giữ 18 triệu cổ phiếu, tương ứng tỷ lệ sở hữu 3,47%.
BID	46,050	1.88%	-1.60%	3,321,147	3,356,226	
CTG	31,650	-0.16%	-3.36%	13,672,262	12,022,730	
TCB	34,000	-0.87%	-2.58%	12,661,819	10,666,690	
VPB	21,250	-1.85%	-5.76%	29,893,012	30,342,525	
MBB	18,700	-1.32%	-3.61%	34,357,464	31,162,191	
HDB	17,550	0.00%	-2.50%	12,359,508	11,385,583	
TPB	18,550	-2.62%	-3.39%	14,164,891	12,918,555	
STB	32,900	1.70%	1.23%	75,742,741	54,501,974	
VIB	20,300	-1.69%	-5.80%	15,772,099	15,985,412	
ACB	22,300	-0.45%	-1.55%	18,385,347	17,203,677	POW: HOSE mới đây đã thông báo nhận được hồ sơ đăng ký niêm yết lần đầu hơn 235,3 triệu cổ phiếu HNA của Thủy điện Hòa Na - công ty con của PV Power (POW)
SHB	11,800	-2.07%	-3.28%	68,981,633	62,608,801	
SSB	25,500	-3.77%	-5.56%	1,810,462	2,255,945	
GAS	90,900	2.43%	-0.47%	1,533,278	1,458,187	VIC: Q2/2023 VinFast ghi nhận tổng doanh thu lên tới 334.1 triệu USD, tăng 303% so với quý 1/2023. Doanh thu chủ yếu đến từ bàn giao 9,535 ô tô điện trong kỳ.
POW	12,300	-3.15%	-3.53%	18,197,478	20,916,255	
PLX	39,150	-1.63%	-0.77%	2,100,864	4,314,890	
VIC	50,000	-4.21%	-6.72%	28,744,306	27,903,204	VNM: SCIC đã bán xong 965.000 cp VNM, qua đó giảm tỷ lệ sở hữu cổ phiếu này xuống 0.024%
VHM	48,000	-4.38%	-4.95%	11,958,603	12,731,595	
VRE	27,400	-2.66%	-3.52%	7,451,979	7,040,019	
VNM	77,500	-0.64%	-2.52%	8,467,563	6,200,283	VIC: Theo thống kê trên HNX, từ đầu năm đến nay, VIC đã phát hành thành công 16 lô trái phiếu, với mã từ VJCH2328001 đến VJCH2328016, với tổng khối lượng 46.000 trái phiếu, giá trị phát hành là 4.600 tỷ đồng.
MSN	75,400	-4.31%	-5.40%	3,324,835	4,042,788	
SAB	78,600	-1.75%	-5.42%	805,108	788,942	
BCM	43,600	-1.69%	-2.90%	1,551,768	1,299,747	
BVH	43,600	-1.69%	-2.90%	1,551,768	1,299,747	
VJC	97,600	-1.71%	-2.11%	1,197,266	1,369,826	
FPT	96,700	-0.10%	-0.82%	11,214,820	9,408,630	
MWG	52,100	-3.87%	-6.80%	18,350,302	18,226,897	
GVR	21,850	-5.82%	-3.32%	8,817,766	9,475,925	
SSI	32,600	-6.19%	-8.17%	106,433,161	128,464,139	
HPG	27,300	-3.87%	-1.09%	86,408,281	114,883,805	

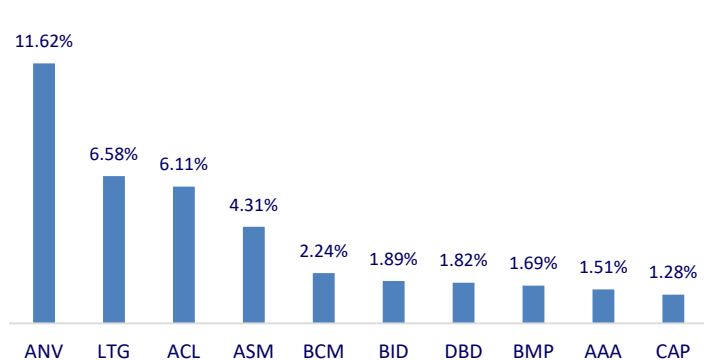
Top CP có tổng giá trị giao dịch cao nhất (tỷ đồng)



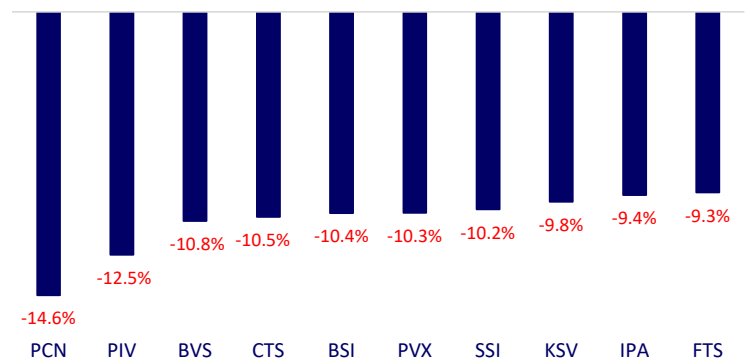
Dòng tiền NĐTNN 10 phiên gần nhất (tỷ đồng)



Top tăng 3 phiên có thanh khoản

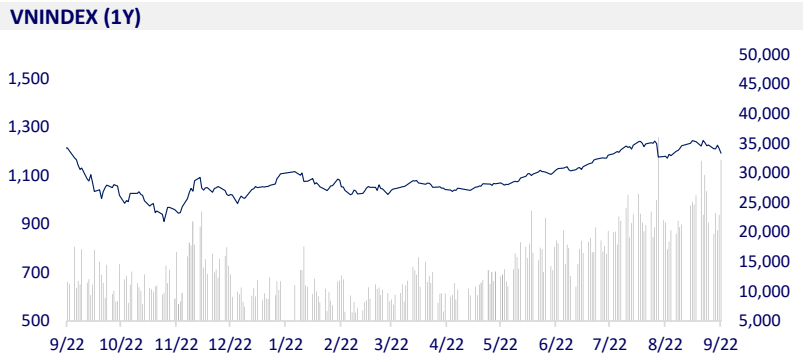
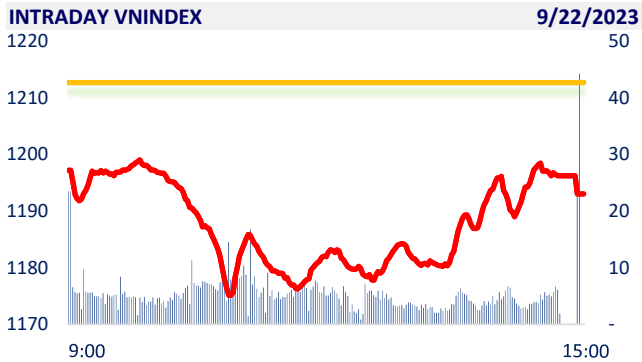


Top giảm 3 phiên có thanh khoản

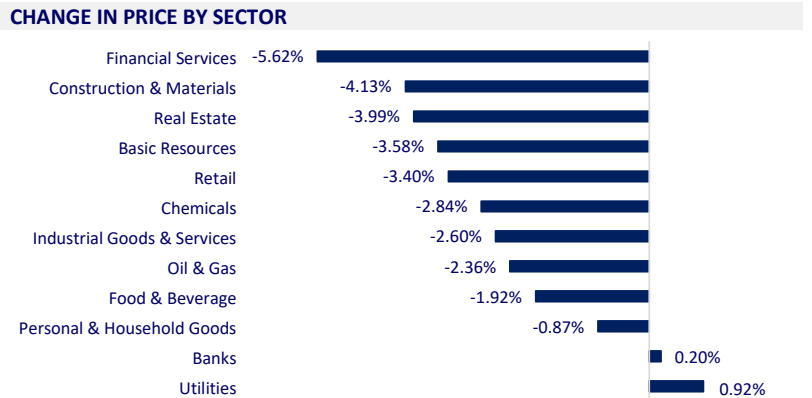


VIETNAM STOCK MARKET		1D	YTD
VN-INDEX	1,193.05	-1.62%	18.47%
VN30	1,197.69	-1.76%	19.15%
HNX	243.15	-3.46%	18.43%
UPCOM	90.76	-1.76%	26.67%
Net Foreign buy (B)	-166.42		
Total trading value (B)	37,269.03	39.15%	332.56%

The stock market lost points right from the beginning of the trading session. At the end of the ATO session, VNIndex dropped 15.25 points. At the continuous match order session, the index sometimes lost nearly 38 points. Gradually towards the end of the session, thanks to the rise of pillar group stocks, the index recovered and narrowed the decline significantly.



ETF & DERIVATIVES		1D	YTD
E1VFN30	20,700	-1.62%	19.45%
FUEMAV30	14,160	-1.60%	18.79%
FUESSV30	14,740	-1.73%	18.11%
FUESSV50	19,170	3.51%	36.44%
FUESSVFL	19,330	-1.53%	34.70%
FUEVFN30	27,000	-1.57%	20.54%
FUEVN100	16,000	-2.02%	23.55%



VN30F2309	1,220.60	0.00%	
VN30F2310	1,215.10	0.00%	
VN30F2312	1,211.60	0.00%	
VN30F2403	1,209.70	0.00%	

GLOBAL MARKET		1D	YTD
Nikkei 225	32,402.41	-0.52%	24.17%
Shanghai Component	3,132.43	1.55%	1.40%
Shenzhen Component	10,178.74	1.97%	-7.60%
Hang Seng	18,057.45	2.28%	-8.72%
Kospi	2,508.13	-0.27%	12.15%
BSE Sensex	66,140.09	-0.14%	8.71%
STI (Singapore)	3,202.81	0.00%	-1.49%
SET (Thái Lan)	1,522.59	0.55%	-8.85%
Brent oil (\$/barrel)	94.22	0.68%	9.67%
Gold (\$/ounce)	1,925.39	0.08%	5.43%

Asian stock markets were mixed on Friday. Japan's Nikkei index fell 0.52% as the Bank of Japan made no changes to its extremely dovish policy. Chinese stocks fared well, with the Shenzhen and Shanghai indexes up 1.97% and 1.55%, respectively. Hong Kong's Hang Seng index rose 2.28% on news that the government is preparing to deploy more liquidity measures to boost stocks.

VIETNAM ECONOMY		1D (bps)	YTD (bps)
Vnibor	0.14%	-2	-483
Deposit interest 12M	5.50%	0	-190
5 year-Gov. Bond	2.20%	0	-259
10 year-Gov. Bond	2.57%	6	-233
USD/VND	24,530	0.14%	3.24%
EUR/VND	26,644	0.03%	3.84%
CNY/VND	3,406	0.21%	-2.27%

According to the results of the T-bill offering recently announced by the State Bank (SBV), today (September 22), SBV continues to offer 28-day T-bills according to the interest rate auction mechanism. As a result, 5 members won the bid with a total volume of VND10,000 billion, interest rate 0.5% - lower than yesterday's session (0.69%).

**EVENT CALENDAR**

Ticker	Ex-right Date	Last register Date	Exercise Date	Type	Rate	Value
SFN	9/22/2023	9/25/2023	10/26/2023	Cash		500
EIB	9/22/2023	9/25/2023		Stock	100:18	1,060
VTV	9/22/2023	9/25/2023	10/26/2023	Cash		300
HCT	9/22/2023	9/25/2023	10/18/2023	Cash		150
SBV	9/25/2023	9/26/2023	10/16/2023	Cash		500
CMV	9/27/2023	9/28/2023	10/19/2023	Cash		500
DPR	9/27/2023	9/28/2023		Stock	1:1	1,060
IDC	9/28/2023	9/29/2023	10/13/2023	Cash		2,000

## SELECTED NEWS

Governor Nguyen Thi Hong: The State Bank has implemented many solutions to help businesses access credit;

Vietnam increased 4 levels in economic freedom;

Export turnover increased for the 4th consecutive month;

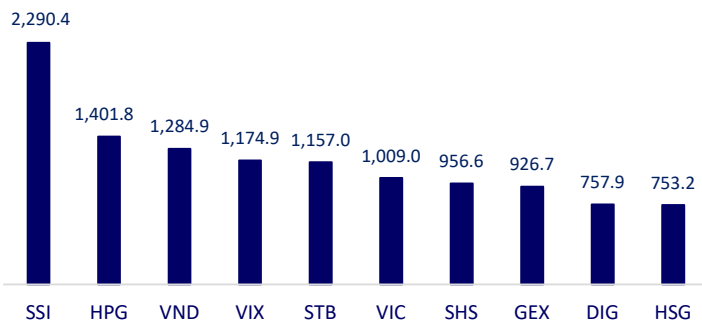
China increases coal imports;

The Bank of Japan continues to maintain an ultra-loose monetary policy;

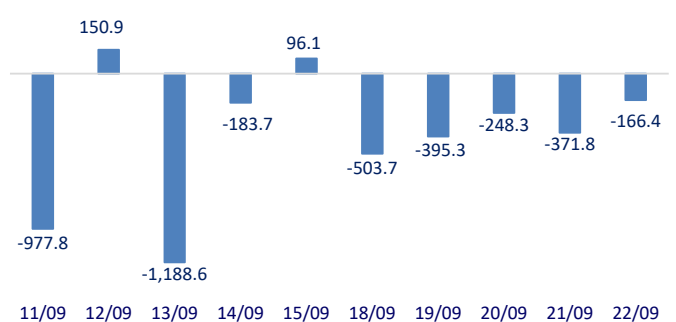
Russia bans the sale of gasoline and oil abroad.

	Close	1D	5D	Buying vol.	Selling vol.	Content
VCB	89,300	2.64%	-0.56%	3,451,830	4,377,118	HDB: HDB registered to sell 8 million VJC shares of Vietjet Aviation Joint Stock Company. The sale of capital from Vietjet is part of the roadmap to reduce investment outside the industry to focus on the bank's main business activities. HDBank is currently the 5th largest shareholder in Vietjet with holding 18 million shares, equivalent to an ownership ratio of 3.47%.
BID	46,050	1.88%	-1.60%	3,321,147	3,356,226	
CTG	31,650	-0.16%	-3.36%	13,672,262	12,022,730	
TCB	34,000	-0.87%	-2.58%	12,661,819	10,666,690	
VPB	21,250	-1.85%	-5.76%	29,893,012	30,342,525	
MBB	18,700	-1.32%	-3.61%	34,357,464	31,162,191	
HDB	17,550	0.00%	-2.50%	12,359,508	11,385,583	
TPB	18,550	-2.62%	-3.39%	14,164,891	12,918,555	
STB	32,900	1.70%	1.23%	75,742,741	54,501,974	
VIB	20,300	-1.69%	-5.80%	15,772,099	15,985,412	
ACB	22,300	-0.45%	-1.55%	18,385,347	17,203,677	POW: HOSE recently announced receiving the initial listing registration application for more than 235.3 million HNA shares of Hua Na Hydropower - a subsidiary of PV Power (POW)
SHB	11,800	-2.07%	-3.28%	68,981,633	62,608,801	
SSB	25,500	-3.77%	-5.56%	1,810,462	2,255,945	
GAS	90,900	2.43%	-0.47%	1,533,278	1,458,187	VIC: Q2/2023 VinFast recorded total revenue of up to USD334.1 million, an increase of 303% compared to Q1/2023. Revenue mainly came from delivering 9,535 electric cars.
POW	12,300	-3.15%	-3.53%	18,197,478	20,916,255	
PLX	39,150	-1.63%	-0.77%	2,100,864	4,314,890	
VIC	50,000	-4.21%	-6.72%	28,744,306	27,903,204	VNM: SCIC has sold 965,000 VNM shares, thereby reducing its ownership ratio to 0.024%.
VHM	48,000	-4.38%	-4.95%	11,958,603	12,731,595	
VRE	27,400	-2.66%	-3.52%	7,451,979	7,040,019	
VNM	77,500	-0.64%	-2.52%	8,467,563	6,200,283	VJC: According to statistics on HNX, from the beginning of the year until now, VJC has successfully issued 16 bond lots, with code from VJCH2328001 to VJCH2328016, with a total volume of 46,000 bonds, issuance value of VND4,600 billion.
MSN	75,400	-4.31%	-5.40%	3,324,835	4,042,788	
SAB	78,600	-1.75%	-5.42%	805,108	788,942	
BCM	43,600	-1.69%	-2.90%	1,551,768	1,299,747	
BVH	43,600	-1.69%	-2.90%	1,551,768	1,299,747	
VJC	97,600	-1.71%	-2.11%	1,197,266	1,369,826	
FPT	96,700	-0.10%	-0.82%	11,214,820	9,408,630	
MWG	52,100	-3.87%	-6.80%	18,350,302	18,226,897	
GVR	21,850	-5.82%	-3.32%	8,817,766	9,475,925	
SSI	32,600	-6.19%	-8.17%	106,433,161	128,464,139	
HPG	27,300	-3.87%	-1.09%	86,408,281	114,883,805	

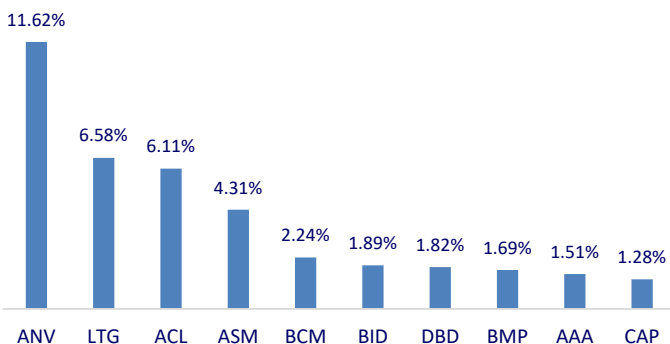
Top highest total traded value stocks (Billion VND)



Foreign net flow 10 nearest sessions (Billion VND)



Top increases in 3 sessions with liquidity



Top decreases in 3 sessions with liquidity

