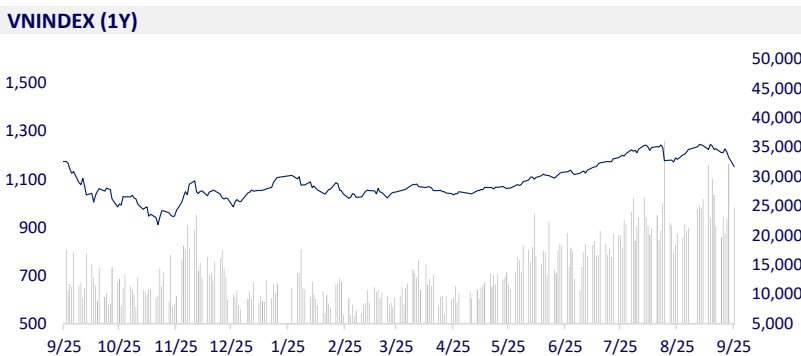
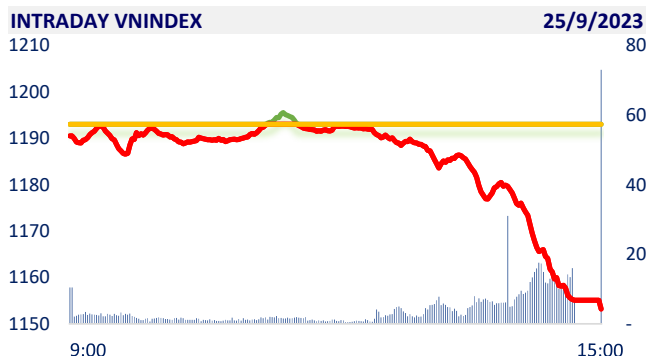
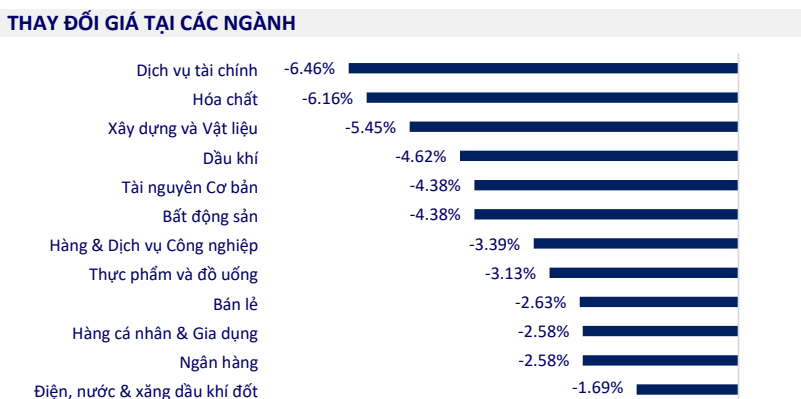


TTCK VIỆT NAM		1D	YTD
VN-INDEX	1,153.20	-3.34%	14.51%
VN30	1,159.94	-3.15%	15.40%
HNX	231.50	-4.79%	12.76%
UPCOM	88.70	-2.27%	23.80%
GT mua ròng NĐTNN (tỷ)	794.32		
Tổng GTGD (tỷ)	27,384.74	-26.52%	217.84%

Thị trường chứng khoán giao dịch ở biên độ hẹp trong suốt phiên sáng. Ngay khi vào phiên chiều, VNIndex bắt đầu giảm mạnh khi lực bán gia tăng, và dần về cuối phiên đà giảm điểm ngày càng được nới rộng khiến VNIndex đóng cửa mất 39.85 điểm (tương đương 3.34%).



ETF & PHÁI SINH		1D	YTD
E1VFN30	20,560	-0.68%	18.64%
FUEMAV30	13,660	-3.53%	14.60%
FUESSV30	14,310	-2.92%	14.66%
FUESSV50	18,750	-2.19%	33.45%
FUESSVFL	19,000	-1.71%	32.40%
FUEVFN30	26,200	-2.96%	16.96%
FUEVN100	15,680	-2.00%	21.08%
VN30F2309	1,221	0.00%	
VN30F2310	1,163	-4.33%	
VN30F2312	1,161	-4.20%	
VN30F2403	1,158	-4.27%	



THỊ TRƯỜNG THẾ GIỚI		1D	YTD
Nikkei 225	32,678.62	0.85%	25.23%
Shanghai	3,115.61	-0.54%	0.85%
Shenzhen	10,120.62	-0.57%	-8.13%
Hang Seng	17,729.29	-1.82%	-10.37%
Kospi	2,495.76	-0.49%	11.60%
BSE Sensex	65,928.05	-0.32%	8.36%
STI (Singapore)	3,218.29	0.42%	-1.02%
SET (Thái Lan)	1,509.11	-0.89%	-9.65%
Dầu Brent (\$/thùng)	92.25	0.00%	7.38%
Vàng (\$/ounce)	1,922.49	-0.10%	5.27%

Hầu hết các thị trường chứng khoán châu Á đều giảm điểm vào thứ Hai khi những mối lo ngại mới về Trung Quốc đè nặng lên thị trường chung. Cổ phiếu Trung Quốc đã giảm mạnh trong bối cảnh lo ngại về khủng hoảng thị trường bất động sản, đặc biệt là sau khi nhà phát triển bất động sản China Evergrande Group cho biết họ sẽ không thể phát hành khoản nợ mới do cuộc điều tra của chính phủ.

KINH TẾ VĨ MÔ		1D (bps)	YTD (bps)
Lãi suất liên NH	0.17%	3	-480
Lãi suất tiết kiệm 12T	5.50%	0	-190
TPCP - 5 năm	2.19%	-1	-260
TPCP - 10 năm	2.54%	-3	-236
USD/VND	24,554	0.12%	3.34%
EUR/VND	26,640	-0.10%	3.82%
CNY/VND	3,405	-0.06%	-2.30%

Ngày 25/9, NHNN tiếp tục chào bán tín phiếu 28 ngày theo cơ chế đấu thầu lãi suất. Kết quả có 4/13 thành viên tham gia trúng thầu với tổng khối lượng là 10.000 tỷ đồng, lãi suất 0,49% - thấp hơn phiên trước đó (0,5%) và phiên 21/9 (0,69%).

LỊCH SỰ KIỆN

Mã	Ngày GDKHQ	Ngày ĐKCC	Ngày thực hiện	Loại	Tỉ lệ	Giá trị
SBV	9/25/2023	9/26/2023	10/16/2023	Tiền mặt		500
CMV	9/27/2023	9/28/2023	10/19/2023	Tiền mặt		500
DPR	9/27/2023	9/28/2023		Cổ phiếu	1:1	1,060
IDC	9/28/2023	9/29/2023	10/13/2023	Tiền mặt		2,000
SSC	9/28/2023	9/29/2023	10/23/2023	Tiền mặt		1,500
PVI	9/28/2023	9/29/2023	10/20/2023	Tiền mặt		3,000
BXH	9/28/2023	9/29/2023	10/12/2023	Tiền mặt		300
CTD	9/28/2023	9/29/2023		Cổ phiếu	3:1	2,000

TIN TỨC CHỌN LỌC

Ngân hàng Nhà nước tiếp tục phát hành tín phiếu, hút thêm 10.000 tỷ trong phiên 25/9;

Phó Thủ tướng yêu cầu làm sạch dữ liệu người giao dịch chứng khoán;

Giá mía tăng cao kỷ lục;

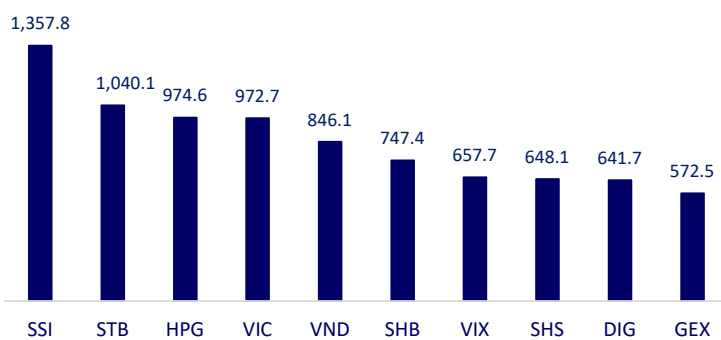
Chính phủ Mỹ trước nguy cơ đóng cửa;

Dân Trung Quốc bán tháo bất động sản ở nước ngoài;

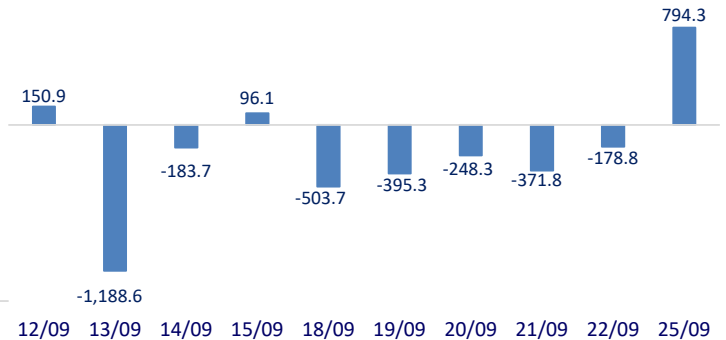
Bloomberg: Apple đặt mục tiêu tăng gấp 5 sản lượng ở Ấn Độ.

	Đóng cửa	1D	5D	KL mua	KL bán	Nội dung	
VCB	89,300	0.00%	0.56%	2,916,986	3,483,697	Từ ngày 1/10/2023, các ngân hàng phải tuân thủ tỷ lệ tối đa của nguồn vốn ngắn hạn được sử dụng để cho vay trung hạn và dài hạn là 30% thay vì 34% như hiện nay. Trước đó, tỷ lệ này đã giảm từ mức 37% xuống còn 34% từ ngày 1/10/2022.	
BID	45,100	-2.06%	-1.42%	1,622,296	2,048,053		
CTG	29,800	-5.85%	-7.02%	10,765,728	10,706,003		
TCB	32,800	-3.53%	-3.81%	6,239,986	7,114,531		
VPB	20,400	-4.00%	-7.90%	20,316,437	21,513,845		
MBB	18,100	-3.21%	-5.48%	18,052,772	21,062,634		
HDB	17,400	-0.85%	-1.14%	10,937,210	13,806,831		
TPB	18,000	-2.96%	-5.01%	8,612,122	10,794,621		
STB	31,650	-3.80%	-2.91%	49,670,262	43,698,907		
VIB	19,050	-6.16%	-9.07%	9,929,536	10,718,638		
ACB	22,000	-1.35%	-2.00%	9,631,606	13,290,251	Nga đã áp đặt lệnh cấm vô thời hạn đối với việc xuất khẩu dầu diesel và xăng sang hầu hết các nước, một động thái có nguy cơ làm trầm trọng thêm tình trạng thiếu hụt toàn cầu.	
SHB	11,000	-6.78%	-9.09%	33,916,147	49,276,351		
SSB	26,000	1.96%	-2.99%	1,659,764	1,742,197		
GAS	89,500	-1.54%	-1.46%	883,157	1,208,327		
POW	11,800	-4.07%	-6.72%	11,784,506	17,539,135		
PLX	37,500	-4.21%	-3.64%	1,702,266	2,768,558		
VIC	46,500	-7.00%	-12.26%	22,698,927	27,560,523		VIC: Hai công ty riêng của tỷ phú Phạm Nhật Vượng (VIC và Asian Star) sẽ bán lượng cổ phiếu VinFast trị giá hơn 700 triệu USD.
VHM	47,000	-2.08%	-3.98%	8,005,646	8,689,628		
VRE	26,600	-2.92%	-3.97%	7,364,486	6,796,638		
VNM	77,600	0.13%	-1.65%	4,333,053	4,973,359		MSN: CTCP Bột giặt NET, Công ty thành viên của Masan gần cán đích lợi nhuận sau nửa năm, sắp chia cổ tức 3.500 đồng/cổ phiếu
MSN	70,300	-6.76%	-10.45%	4,733,967	4,889,473		
SAB	76,000	-3.31%	-5.94%	342,910	958,314		
BCM	42,200	-3.21%	-5.80%	1,120,054	1,295,511	MWG: MWG công bố kết quả kinh doanh 8 tháng đầu năm 2023 với doanh thu thuần đạt 76.455 tỷ đồng, giảm 17% so với cùng kỳ năm ngoái, tương đương 57% kế hoạch năm.	
BVH	42,200	-3.21%	-5.80%	1,120,054	1,295,511		
VJC	98,000	0.41%	-0.81%	1,420,412	1,343,259		
FPT	94,300	-2.48%	-2.68%	3,891,084	4,350,818		
MWG	51,000	-2.11%	-7.27%	11,578,874	12,249,658		
GVR	20,350	-6.86%	-8.13%	6,848,161	8,788,075		
SSI	30,350	-6.90%	-14.99%	64,635,987	72,352,961		
HPG	26,000	-4.76%	-5.80%	55,774,875	60,216,540		

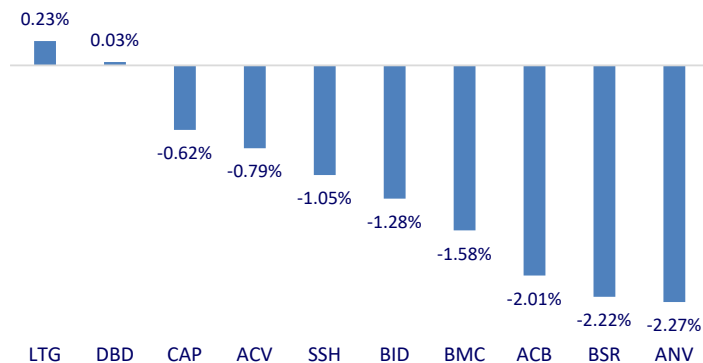
Top CP có tổng giá trị giao dịch cao nhất (tỷ đồng)



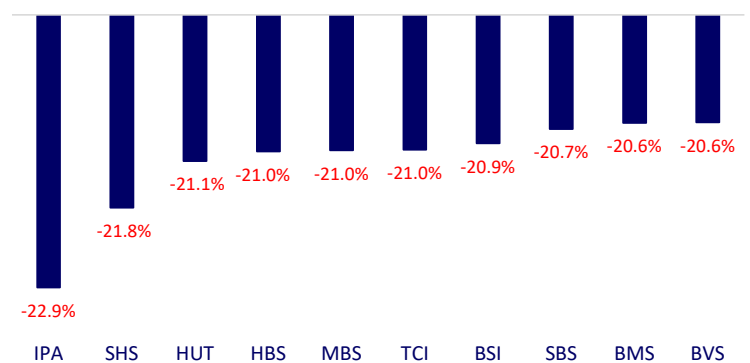
Dòng tiền NĐTNN 10 phiên gần nhất (tỷ đồng)



Top tăng 3 phiên có thanh khoản

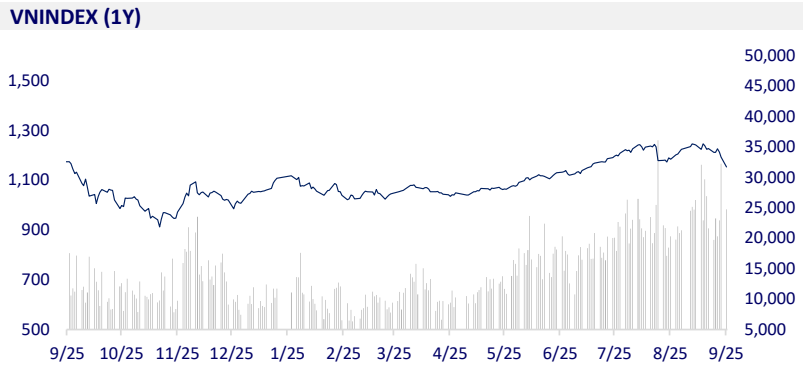
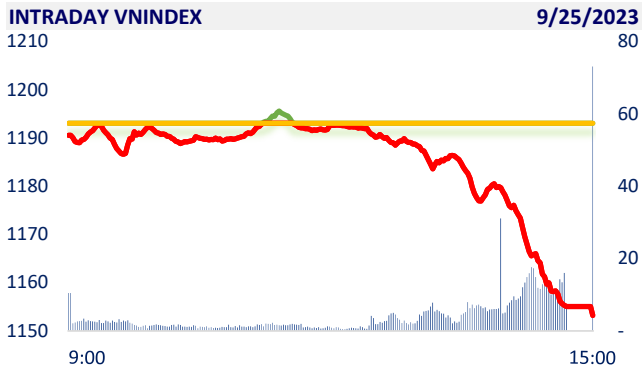


Top giảm 3 phiên có thanh khoản

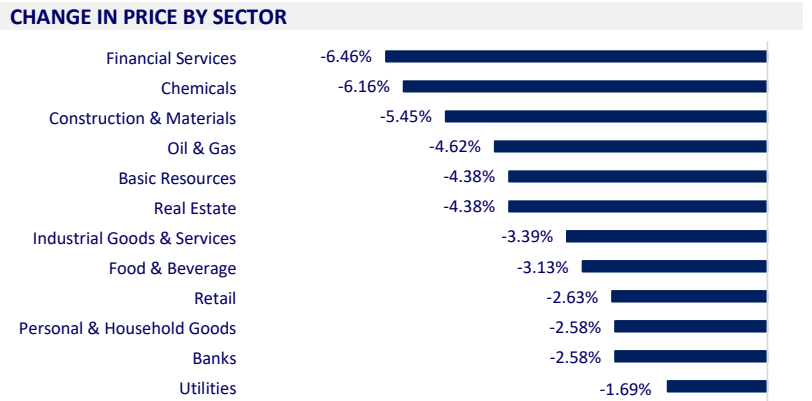


VIETNAM STOCK MARKET		1D	YTD
VN-INDEX	1,153.20	-3.34%	14.51%
VN30	1,159.94	-3.15%	15.40%
HNX	231.50	-4.79%	12.76%
UPCOM	88.70	-2.27%	23.80%
Net Foreign buy (B)	794.32		
Total trading value (B)	27,384.74	-26.52%	217.84%

The stock market traded in a narrow range during the morning session. Right in the afternoon session, VNIndex began to fall sharply as selling pressure increased, and gradually towards the end of the session, the downward momentum widened, causing VNIndex to close losing 39.85 points (equivalent to 3.34%).



ETF & DERIVATIVES		1D	YTD
E1VFN30	20,560	-0.68%	18.64%
FUEMAV30	13,660	-3.53%	14.60%
FUESSV30	14,310	-2.92%	14.66%
FUESSV50	18,750	-2.19%	33.45%
FUESSVFL	19,000	-1.71%	32.40%
FUEVFVND	26,200	-2.96%	16.96%
FUEVN100	15,680	-2.00%	21.08%
VN30F2309	1,220.60	0.00%	
VN30F2310	1,162.50	-4.33%	
VN30F2312	1,160.70	-4.20%	
VN30F2403	1,158.00	-4.27%	



GLOBAL MARKET		1D	YTD
Nikkei 225	32,678.62	0.85%	25.23%
Shanghai Component	3,115.61	-0.54%	0.85%
Shenzhen Component	10,120.62	-0.57%	-8.13%
Hang Seng	17,729.29	-1.82%	-10.37%
Kospi	2,495.76	-0.49%	11.60%
BSE Sensex	65,928.05	-0.32%	8.36%
STI (Singapore)	3,218.29	0.42%	-1.02%
SET (Thái Lan)	1,509.11	-0.89%	-9.65%
Brent oil (\$/barrel)	92.25	0.00%	7.38%
Gold (\$/ounce)	1,922.49	-0.10%	5.27%

Most Asian stock markets fell on Monday. Chinese shares have fallen sharply amid concerns about a property market crisis, especially after China Evergrande Group said it would not be able to issue new debt due to the investigation government.

VIETNAM ECONOMY		1D (bps)	YTD (bps)
Vnibor	0.17%	3	-480
Deposit interest 12M	5.50%	0	-190
5 year-Gov. Bond	2.19%	-1	-260
10 year-Gov. Bond	2.54%	-3	-236
USD/VND	24,554	0.12%	3.34%
EUR/VND	26,640	-0.10%	3.82%
CNY/VND	3,405	-0.06%	-2.30%

On September 25, the State Bank continued to offer 28-day T-bills according to the interest rate bidding mechanism. As a result, 4/13 participating members won the bid with a total volume of VND10,000 billion, interest rate of 0.49% - lower than the previous session (0.5%) and the session on September 21 (0.69%).

EVENT CALENDAR

Ticker	Ex-right Date	Last register Date	Exercise Date	Type	Rate	Value
SBV	9/25/2023	9/26/2023	10/16/2023	Cash		500
CMV	9/27/2023	9/28/2023	10/19/2023	Cash		500
DPR	9/27/2023	9/28/2023		Stock	1:1	1,060
IDC	9/28/2023	9/29/2023	10/13/2023	Cash		2,000
SSC	9/28/2023	9/29/2023	10/23/2023	Cash		1,500
PVI	9/28/2023	9/29/2023	10/20/2023	Cash		3,000
BXH	9/28/2023	9/29/2023	10/12/2023	Cash		300
CTD	9/28/2023	9/29/2023		Stock	3:1	2,000

SELECTED NEWS

The State Bank continued to issue bills, attracting an additional VND10,000 billion in the September 25 session;

Deputy Prime Minister requested to clean stock trader data;

Sugarcane prices rose to a record high;

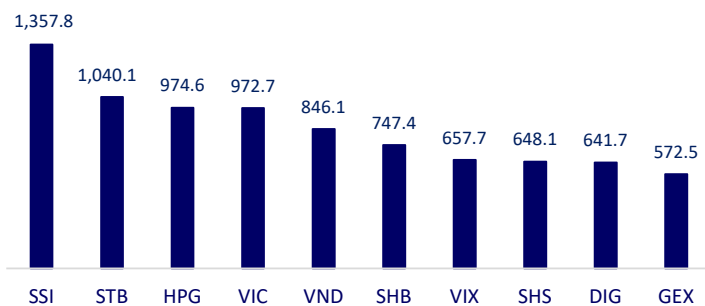
The US government is at risk of shutdown;

Chinese people sell off real estate abroad;

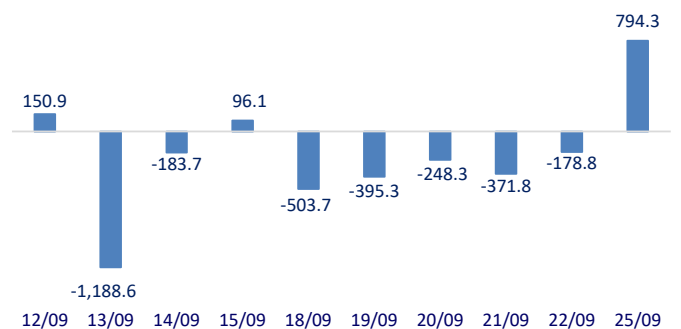
Bloomberg: Apple aims to quintuple production in India.

	Close	1D	5D	Buying vol.	Selling vol.	Content
VCB	89,300	0.00%	0.56%	2,916,986	3,483,697	From October 1, 2023, banks must comply with the maximum ratio of short-term capital used for medium and long-term loans of 30% instead of 34% currently. Previously, this rate decreased from 37% to 34% from October 1, 2022.
BID	45,100	-2.06%	-1.42%	1,622,296	2,048,053	
CTG	29,800	-5.85%	-7.02%	10,765,728	10,706,003	
TCB	32,800	-3.53%	-3.81%	6,239,986	7,114,531	
VPB	20,400	-4.00%	-7.90%	20,316,437	21,513,845	
MBB	18,100	-3.21%	-5.48%	18,052,772	21,062,634	
HDB	17,400	-0.85%	-1.14%	10,937,210	13,806,831	
TPB	18,000	-2.96%	-5.01%	8,612,122	10,794,621	
STB	31,650	-3.80%	-2.91%	49,670,262	43,698,907	
VIB	19,050	-6.16%	-9.07%	9,929,536	10,718,638	
ACB	22,000	-1.35%	-2.00%	9,631,606	13,290,251	Russia has imposed an indefinite ban on diesel and gasoline exports to most countries, a move that risks exacerbating global shortages.
SHB	11,000	-6.78%	-9.09%	33,916,147	49,276,351	
SSB	26,000	1.96%	-2.99%	1,659,764	1,742,197	
GAS	89,500	-1.54%	-1.46%	883,157	1,208,327	VIC: Two private companies of billionaire Pham Nhat Vuong (VIC and Asian Star) will sell VinFast shares worth more than USD700 million.
POW	11,800	-4.07%	-6.72%	11,784,506	17,539,135	
PLX	37,500	-4.21%	-3.64%	1,702,266	2,768,558	
VIC	46,500	-7.00%	-12.26%	22,698,927	27,560,523	MSN: NET Detergent JSC, a member of Masan, has nearly reached the profit target after half a year, is about to pay a dividend of 3,500VND/share
VHM	47,000	-2.08%	-3.98%	8,005,646	8,689,628	
VRE	26,600	-2.92%	-3.97%	7,364,486	6,796,638	
VNM	77,600	0.13%	-1.65%	4,333,053	4,973,359	MWG: MWG announced business results for the first 8 months of 2023 with net revenue reaching VND76,455 billion, down 17% over the same period last year, equivalent to 57% of the year plan.
MSN	70,300	-6.76%	-10.45%	4,733,967	4,889,473	
SAB	76,000	-3.31%	-5.94%	342,910	958,314	
BCM	42,200	-3.21%	-5.80%	1,120,054	1,295,511	
BVH	42,200	-3.21%	-5.80%	1,120,054	1,295,511	
VJC	98,000	0.41%	-0.81%	1,420,412	1,343,259	
FPT	94,300	-2.48%	-2.68%	3,891,084	4,350,818	
MWG	51,000	-2.11%	-7.27%	11,578,874	12,249,658	
GVR	20,350	-6.86%	-8.13%	6,848,161	8,788,075	
SSI	30,350	-6.90%	-14.99%	64,635,987	72,352,961	
HPG	26,000	-4.76%	-5.80%	55,774,875	60,216,540	

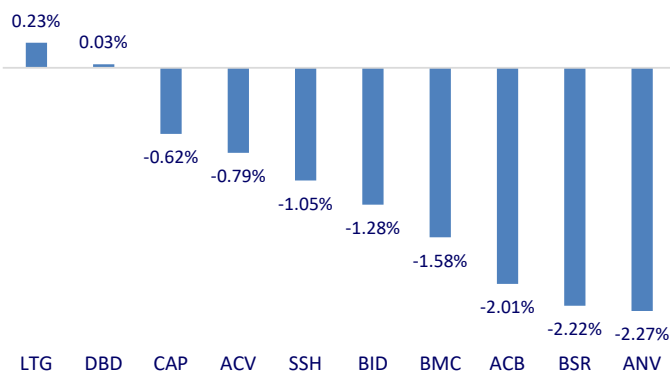
Top highest total traded value stocks (Billion VND)



Foreign net flow 10 nearest sessions (Billion VND)



Top increases in 3 sessions with liquidity



Top decreases in 3 sessions with liquidity

