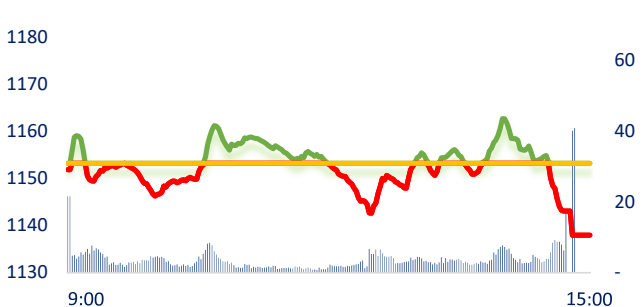


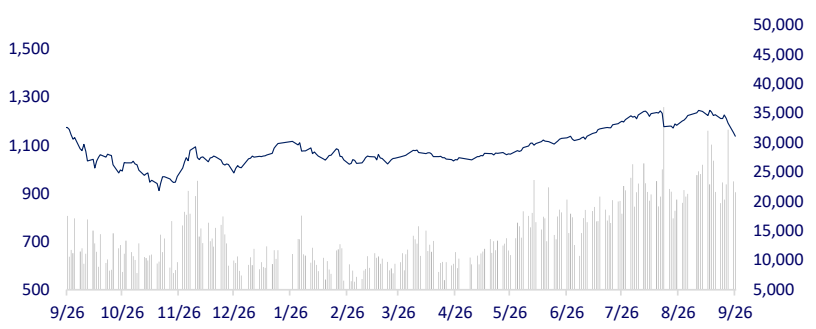
TTCK VIỆT NAM		1D	YTD
VN-INDEX	1,137.96	-1.32%	12.99%
VN30	1,153.37	-0.57%	14.74%
HNX	229.75	-0.76%	11.90%
UPCOM	88.43	-0.30%	23.42%
GT mua ròng NĐTNN (tỷ)	693.60		
Tổng GTGD (tỷ)	24,759.32	-9.59%	187.37%

Thị trường chứng khoán giao dịch giằng co, tăng giảm đan xen trong hầu hết phiên giao dịch, nhưng dần cuối phiên cổ phiếu tiếp tục bị bán mạnh, số mã giảm sàn theo đó cũng tăng lên nhanh chóng. Trong đó, các cổ phiếu giảm sàn tập trung ở nhóm xuất khẩu gôm Thủy sản, dệt may.

INTRADAY VNINDEX	26/9/2023
------------------	-----------



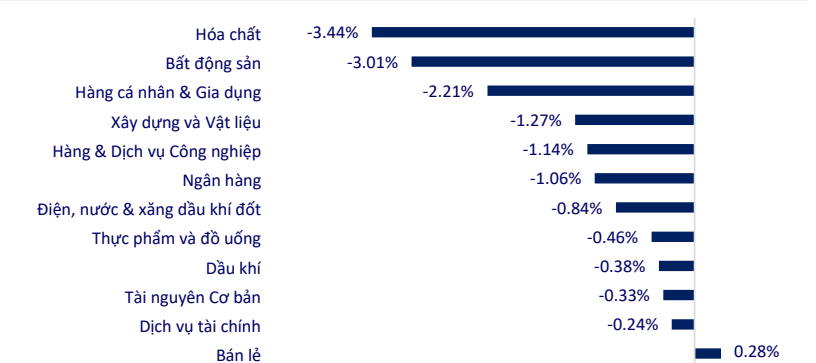
VNINDEX (1Y)



ETF & PHÁI SINH		1D	YTD
-----------------	--	----	-----

E1VFN30	19,990	-2.77%	15.35%
FUEMAV30	13,650	-0.07%	14.51%
FUESSV30	14,320	0.07%	14.74%
FUESSV50	18,600	-0.80%	32.38%
FUESSVFL	18,430	-3.00%	28.43%
FUEVFN30	26,070	-0.50%	16.38%
FUEVN100	15,300	-2.42%	18.15%
VN30F2310	1,160	-4.96%	
VN30F2311	1,167	0.39%	
VN30F2312	1,159	-0.19%	
VN30F2403	1,152	-0.52%	

THAY ĐỔI GIÁ TẠI CÁC NGÀNH



THỊ TRƯỜNG THẾ GIỚI		1D	YTD
---------------------	--	----	-----

Nikkei 225	32,315.05	-1.11%	23.84%
Shanghai	3,102.27	-0.43%	0.42%
Shenzhen	10,060.15	-0.60%	-8.68%
Hang Seng	17,466.90	-1.48%	-11.70%
Kospi	2,462.97	-1.31%	10.13%
BSE Sensex	65,980.30	-0.07%	8.45%
STI (Singapore)	3,215.14	-0.10%	-1.11%
SET (Thái Lan)	1,497.35	-0.78%	-10.36%
Dầu Brent (\$/thùng)	91.08	-0.68%	6.02%
Vàng (\$/ounce)	1,912.93	-0.12%	4.75%

Các thị trường chứng khoán châu Á đồng loạt giảm điểm vào thứ Ba. Chỉ số KOSPI của Hàn Quốc mất 1.31% do thua lỗ ở các nhà sản xuất chip. Trong khi sự sụt giảm của các cổ phiếu công nghệ lớn cũng kéo chỉ số Nikkei 225 của Nhật Bản giảm 1,11%. Chỉ số Shenzhen và Shanghai Composite của Trung Quốc lần lượt giảm khoảng 0,6% và 0,43%, trong khi chỉ số Hang Seng của Hồng Kông mất 1,48%. Cả ba chỉ số đều giảm mạnh trong những phiên gần đây, trong bối cảnh lo ngại về sự suy thoái lớn hơn trên thị trường bất động sản Trung Quốc.

KINH TẾ VĨ MÔ		1D (bps)	YTD (bps)
---------------	--	----------	-----------

Lãi suất liên NH	0.17%	0	-480
Lãi suất tiết kiệm 12T	5.50%	0	-190
TPCP - 5 năm	2.16%	-3	-263
TPCP - 10 năm	2.51%	-3	-239
USD/VND	24,543	-0.09%	3.30%
EUR/VND	26,567	0.05%	3.54%
CNY/VND	3,405	-0.03%	-2.30%

NHNN tăng cường độ hút tiền về qua kênh tín phiếu trong phiên 26/9. Kết quả có 9/11 thành viên tham gia trúng thầu với tổng khối lượng là 20.000 tỷ đồng, lãi suất 0,58% - cao hơn phiên hôm qua (0,49%).

LỊCH SỰ KIỆN

Mã	Ngày GDKHQ	Ngày ĐKCC	Ngày thực hiện	Loại	Tỉ lệ	Giá trị
HPT	9/26/2023	9/27/2023		Cổ phiếu	100:11	
CMV	9/27/2023	9/28/2023	10/19/2023	Tiền mặt		500
DPR	9/27/2023	9/28/2023		Cổ phiếu	1:1	
IDC	9/28/2023	9/29/2023	10/13/2023	Tiền mặt		2,000
SSC	9/28/2023	9/29/2023	10/23/2023	Tiền mặt		1,500
PVI	9/28/2023	9/29/2023	10/20/2023	Tiền mặt		3,000
BXH	9/28/2023	9/29/2023	10/12/2023	Tiền mặt		300
CTD	9/28/2023	9/29/2023		Cổ phiếu	3:1	

TIN TỨC CHỌN LỌC

NHNN tăng cường độ hút tiền về, thêm 20.000 tỷ đồng qua kênh tín phiếu trong phiên 26/9;

UOB duy trì dự báo tăng trưởng GDP 5.2% cho năm 2023 và 6% năm 2024;

89 triệu lượt hành khách qua các cảng hàng không trong 9 tháng;

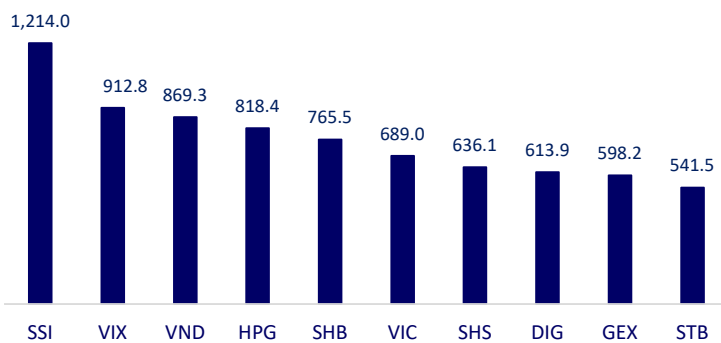
ECB: Tăng lãi suất là biện pháp duy nhất để kiểm soát lạm phát;

Hàng triệu người lao động Mỹ bị ảnh hưởng trước nguy cơ chính phủ đóng cửa;

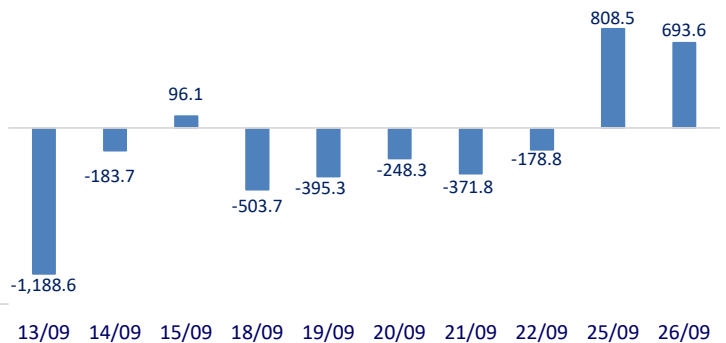
Nhật Bản chưa phát hiện chất phóng xạ trong cá.

	Đóng cửa	1D	5D	KL mua	KL bán	Nội dung
VCB	87,000	-2.58%	-1.25%	2,307,374	3,217,626	CTG: Từ tháng 9/2023, doanh nghiệp SME được vay ưu đãi tại VietinBank với lãi suất chỉ từ 6,3%/năm. Quy mô gói ưu đãi lên đến 15.000 tỷ đồng. Lãi suất ưu đãi áp dụng cho các khoản vay có kỳ hạn đến 6 tháng bằng VND, phát sinh mới trong khoảng thời gian từ nay đến hết ngày 31/12/2023.
BID	44,350	-1.66%	-1.88%	2,147,679	2,031,133	
CTG	30,300	1.68%	-5.61%	12,381,467	8,198,359	
TCB	32,400	-1.22%	-4.42%	6,723,041	7,062,354	
VPB	20,450	0.25%	-6.62%	29,004,078	30,327,985	
MBB	18,250	0.83%	-3.95%	18,940,618	20,037,859	
HDB	17,400	0.00%	-1.69%	12,636,720	13,657,117	
TPB	17,700	-1.67%	-7.09%	9,922,503	10,626,143	
STB	31,350	-0.95%	-5.86%	36,002,718	32,232,719	
VIB	19,250	1.05%	-7.00%	11,162,181	7,843,358	
ACB	21,900	-0.45%	-1.79%	13,489,299	16,062,492	GAS: CNG (cty con của GAS) thông báo doanh thu 9 tháng năm 2023 ước đạt 2.37 ngàn tỷ đồng, tương ứng 93% kế hoạch 9 tháng, thấp hơn cùng kỳ 27%.
SHB	10,800	-1.82%	-10.37%	44,014,000	38,886,590	
SSB	26,200	0.77%	-2.24%	2,310,649	3,063,410	
GAS	88,800	-0.78%	-3.12%	624,830	1,026,074	VIC: VinFast VF 6 được thông báo lịch ra mắt chính thức là ngày 29/9. Đến 20/10, VinFast dự kiến bắt đầu nhận đặt cọc mẫu xe này và bàn giao tới khách hàng trong tháng 11.
POW	11,650	-1.27%	-8.63%	14,001,474	14,996,301	
PLX	37,100	-1.07%	-5.38%	1,974,632	2,128,598	
VIC	45,000	-3.23%	-12.96%	26,376,687	23,755,651	SAB: Đình chỉ vụ Sabeco bị kiện đòi bồi thường triệu USD với lý do nguyên đơn đã được triệu tập hợp lệ lần thứ 2 nhưng vẫn vắng mặt.
VHM	45,000	-4.26%	-8.81%	7,154,761	7,415,240	
VRE	25,800	-3.01%	-6.52%	7,929,877	8,132,372	
VNM	76,100	-1.93%	-3.55%	4,025,257	4,233,266	MWG: Doanh thu của Chuỗi Bách Hóa Xanh trong tháng 8 vừa qua tăng gần 22% so với cùng kỳ năm trước, đạt 2.928 tỷ đồng. Lũy kế từ đầu năm, doanh thu của chuỗi Bách Hóa Xanh đạt 19.400 tỷ đồng, tăng 10% so với cùng kỳ năm trước và chiếm 25,4% tổng doanh thu, trong đó doanh thu từ kênh online tăng trưởng 8%.
MSN	73,000	3.84%	-7.59%	4,949,783	3,453,599	
SAB	75,300	-0.92%	-4.68%	912,958	825,108	
BCM	42,000	-0.47%	-4.65%	1,863,435	1,661,317	
BVH	42,000	-0.47%	-4.65%	1,863,435	1,661,317	
VJC	98,000	0.00%	-1.41%	1,688,451	1,931,609	
FPT	93,500	-0.85%	-4.98%	4,480,187	4,410,763	
MWG	51,500	0.98%	-7.21%	14,029,405	12,029,609	
GVR	18,950	-6.88%	-15.02%	9,485,305	11,616,057	
SSI	30,900	1.81%	-14.64%	104,919,480	65,562,645	
HPG	26,200	0.77%	-6.93%	53,787,586	50,159,396	

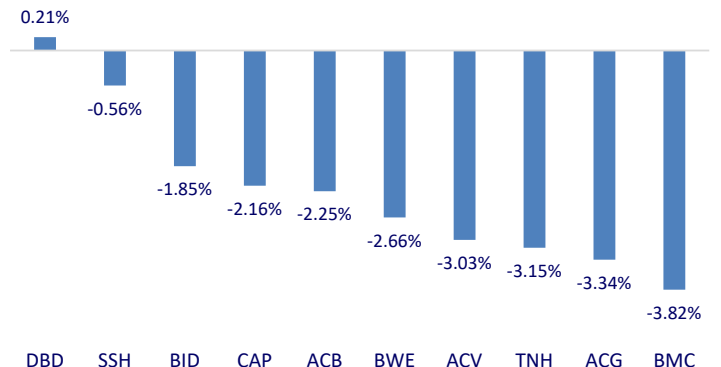
Top CP có tổng giá trị giao dịch cao nhất (tỷ đồng)



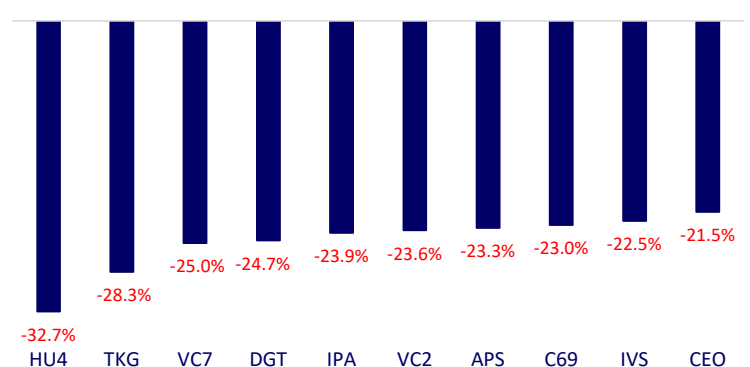
Dòng tiền NĐTNN 10 phiên gần nhất (tỷ đồng)



Top tăng 3 phiên có thanh khoản

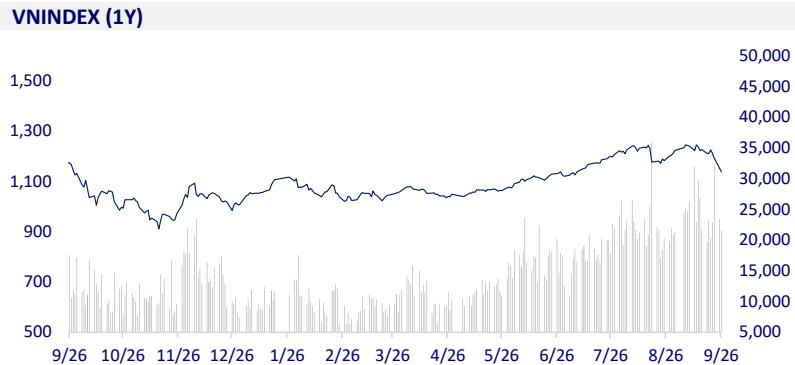
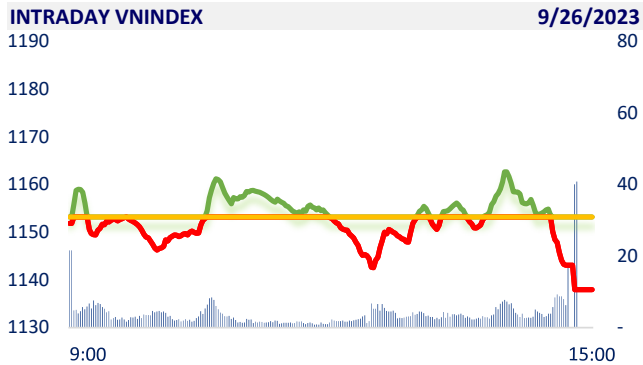


Top giảm 3 phiên có thanh khoản

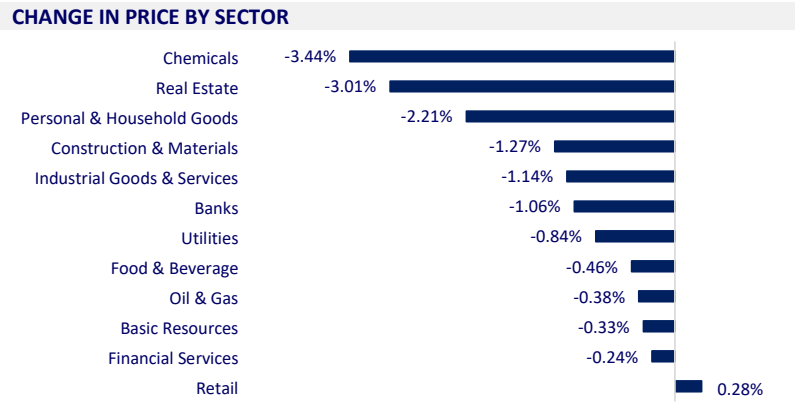


VIETNAM STOCK MARKET		1D	YTD
VN-INDEX	1,137.96	-1.32%	12.99%
VN30	1,153.37	-0.57%	14.74%
HNX	229.75	-0.76%	11.90%
UPCOM	88.43	-0.30%	23.42%
Net Foreign buy (B)	693.60		
Total trading value (B)	24,759.32	-9.59%	187.37%

The stock market fluctuated, with increases and decreases alternating throughout most of the trading session, but gradually at the end of the session, stocks continued to be sold strongly, and the number of stocks falling to the floor also increased rapidly. In particular, stocks that fell to the floor concentrated in export groups including seafood and textiles.



ETF & DERIVATIVES		1D	YTD
E1VFN30	19,990	-2.77%	15.35%
FUEMAV30	13,650	-0.07%	14.51%
FUESSV30	14,320	0.07%	14.74%
FUESSV50	18,600	-0.80%	32.38%
FUESSVFL	18,430	-3.00%	28.43%
FUEVFNVD	26,070	-0.50%	16.38%
FUEVN100	15,300	-2.42%	18.15%



VN30F2310	1,160.10	-4.96%	
VN30F2311	1,167.00	0.39%	
VN30F2312	1,158.50	-0.19%	
VN30F2403	1,152.00	-0.52%	

GLOBAL MARKET		1D	YTD
Nikkei 225	32,315.05	-1.11%	23.84%
Shanghai Component	3,102.27	-0.43%	0.42%
Shenzhen Component	10,060.15	-0.60%	-8.68%
Hang Seng	17,466.90	-1.48%	-11.70%
Kospi	2,462.97	-1.31%	10.13%
BSE Sensex	65,980.30	-0.07%	8.45%
STI (Singapore)	3,215.14	-0.10%	-1.11%
SET (Thái Lan)	1,497.35	-0.78%	-10.36%
Brent oil (\$/barrel)	91.08	-0.68%	6.02%
Gold (\$/ounce)	1,912.93	-0.12%	4.75%

Asian stock markets fell sharply on Tuesday. South Korea's KOSPI index lost 1.31% due to losses at chipmakers. While a decline in major technology stocks also dragged Japan's Nikkei 225 index down 1.11%. China's Shenzhen and Shanghai Composite indexes fell about 0.6% and 0.43%, respectively, while Hong Kong's Hang Seng index lost 1.48%. All three indexes have fallen sharply in recent sessions, amid fears of a broader downturn in China's real estate market.

VIETNAM ECONOMY		1D (bps)	YTD (bps)
Vnibor	0.17%	0	-480
Deposit interest 12M	5.50%	0	-190
5 year-Gov. Bond	2.16%	-3	-263
10 year-Gov. Bond	2.51%	-3	-239
USD/VND	24,543	-0.09%	3.30%
EUR/VND	26,567	0.05%	3.54%
CNY/VND	3,405	-0.03%	-2.30%

The State Bank increased the intensity of attracting money through T-bill in the session on September 26. As a result, 9/11 participating members won the bid with a total volume of VND20,000 billion, interest rate of 0.58% - higher than yesterday's session (0.49%).

EVENT CALENDAR

Ticker	Ex-right Date	Last register Date	Exercise Date	Type	Rate	Value
HPT	9/26/2023	9/27/2023		Stock	100:11	
CMV	9/27/2023	9/28/2023	10/19/2023	Cash		500
DPR	9/27/2023	9/28/2023		Stock	1:1	
IDC	9/28/2023	9/29/2023	10/13/2023	Cash		2,000
SSC	9/28/2023	9/29/2023	10/23/2023	Cash		1,500
PVI	9/28/2023	9/29/2023	10/20/2023	Cash		3,000
BXH	9/28/2023	9/29/2023	10/12/2023	Cash		300
CTD	9/28/2023	9/29/2023		Stock	3:1	

SELECTED NEWS

SBV increased the intensity of attracting money, adding VND20,000 billion through T-bill in the September 26 session;

UOB maintains GDP growth forecast of 5.2% for 2023 and 6% for 2024;

89 million passengers passed through airports in 9 months;

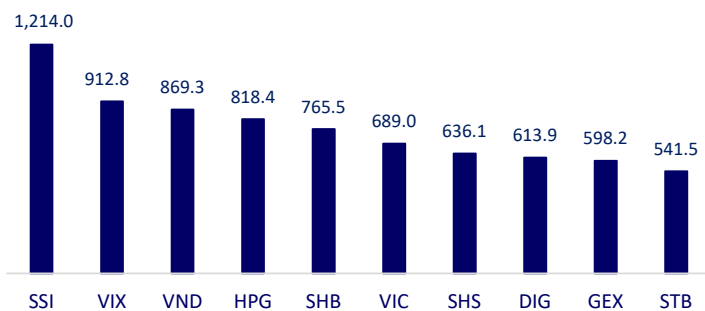
ECB: Raising interest rates is the only way to control inflation;

Millions of American workers are affected by the threat of a government shutdown;

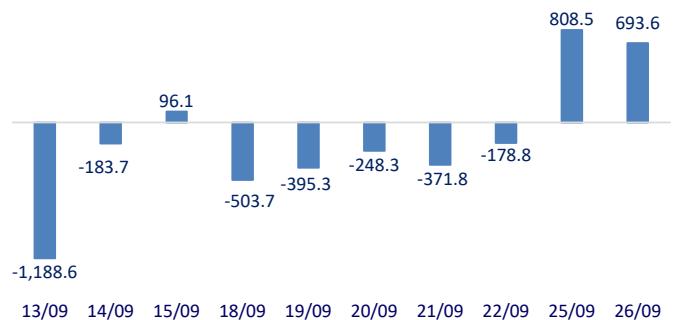
Japan has not detected radioactive substances in fish.

	Close	1D	5D	Buying vol.	Selling vol.	Content
VCB	87,000	-2.58%	-1.25%	2,307,374	3,217,626	CTG: From September 2023, SME businesses can receive preferential loans at VietinBank with interest rates from only 6.3%/year. The size of the incentive package is up to VND15,000 billion. Preferential interest rates apply to loans with a term of up to 6 months in VND, newly arising from now until December 31, 2023.
BID	44,350	-1.66%	-1.88%	2,147,679	2,031,133	
CTG	30,300	1.68%	-5.61%	12,381,467	8,198,359	
TCB	32,400	-1.22%	-4.42%	6,723,041	7,062,354	
VPB	20,450	0.25%	-6.62%	29,004,078	30,327,985	
MBB	18,250	0.83%	-3.95%	18,940,618	20,037,859	
HDB	17,400	0.00%	-1.69%	12,636,720	13,657,117	
TPB	17,700	-1.67%	-7.09%	9,922,503	10,626,143	
STB	31,350	-0.95%	-5.86%	36,002,718	32,232,719	
VIB	19,250	1.05%	-7.00%	11,162,181	7,843,358	
ACB	21,900	-0.45%	-1.79%	13,489,299	16,062,492	GAS: CNG (a subsidiary of GAS) announced that revenue for 9M2023 is estimated to reach VND2.37 trillion, equivalent to 93% of the 9-month plan, 27% lower than the same period.
SHB	10,800	-1.82%	-10.37%	44,014,000	38,886,590	
SSB	26,200	0.77%	-2.24%	2,310,649	3,063,410	
GAS	88,800	-0.78%	-3.12%	624,830	1,026,074	
POW	11,650	-1.27%	-8.63%	14,001,474	14,996,301	
PLX	37,100	-1.07%	-5.38%	1,974,632	2,128,598	
VIC	45,000	-3.23%	-12.96%	26,376,687	23,755,651	
VHM	45,000	-4.26%	-8.81%	7,154,761	7,415,240	
VRE	25,800	-3.01%	-6.52%	7,929,877	8,132,372	
VNM	76,100	-1.93%	-3.55%	4,025,257	4,233,266	
MSN	73,000	3.84%	-7.59%	4,949,783	3,453,599	VIC: VinFast VF 6's official launch date is September 29. By October 20, VinFast plans to start accepting deposits for this car model and hand it over to customers in November.
SAB	75,300	-0.92%	-4.68%	912,958	825,108	
BCM	42,000	-0.47%	-4.65%	1,863,435	1,661,317	
BVH	42,000	-0.47%	-4.65%	1,863,435	1,661,317	
VJC	98,000	0.00%	-1.41%	1,688,451	1,931,609	
FPT	93,500	-0.85%	-4.98%	4,480,187	4,410,763	
MWG	51,500	0.98%	-7.21%	14,029,405	12,029,609	
GVR	18,950	-6.88%	-15.02%	9,485,305	11,616,057	
SSI	30,900	1.81%	-14.64%	104,919,480	65,562,645	
HPG	26,200	0.77%	-6.93%	53,787,586	50,159,396	
						SAB: Suspended the case of Sabeco being sued for millions of dollars in compensation on the grounds that the plaintiff was duly summoned a second time but was still absent.
						MWG: Bach Hoa Xanh Chain's revenue in August increased nearly 22% over the same period last year, reaching VND2,928 billion. Accumulated from the beginning of the year, Bach Hoa Xanh chain's revenue reached VND19,400 billion, up 10% over the same period last year and accounting for 25.4% of total revenue, of which revenue from online channels grew by 8%.

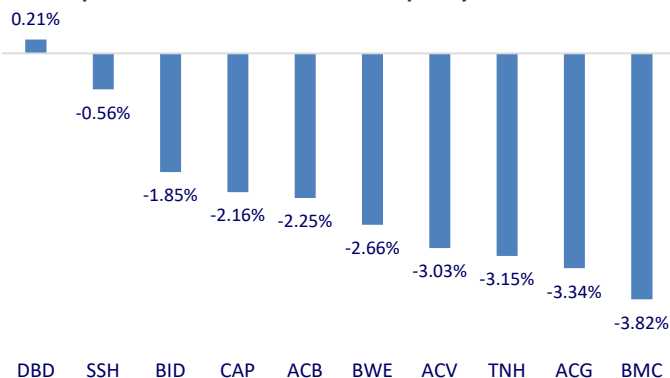
Top highest total traded value stocks (Billion VND)



Foreign net flow 10 nearest sessions (Billion VND)



Top increases in 3 sessions with liquidity



Top decreases in 3 sessions with liquidity

