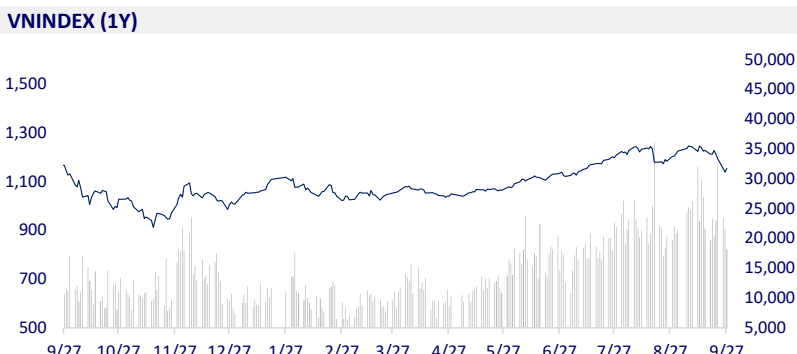
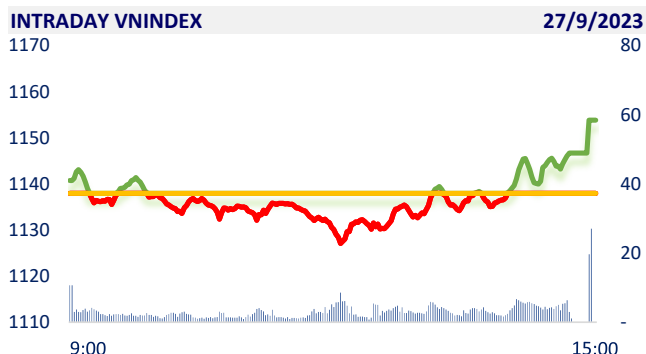
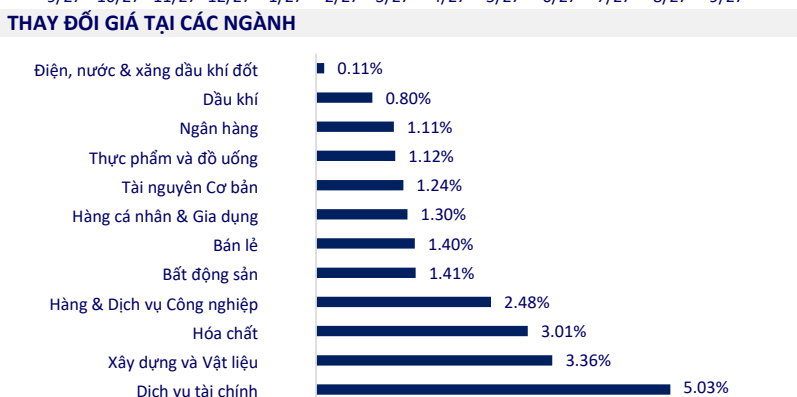


TTCK VIỆT NAM		1D	YTD
VN-INDEX	1,153.85	1.40%	14.57%
VN30	1,168.60	1.32%	16.26%
HNX	235.84	2.65%	14.87%
UPCOM	88.73	0.34%	23.84%
GT mua ròng NĐTNN (tỷ)	388.35		
Tổng GTGD (tỷ)	21,186.55	-14.43%	145.90%

Hầu hết thời gian thị trường chứng khoán giao dịch giằng co quanh mốc tham chiếu. Sau 14h, thị trường có nhịp hồi mạnh mẽ hơn và theo đó giúp chỉ số VNIndex đóng cửa xanh điểm tại mức cao nhất trong phiên.



ETF & PHÁI SINH		1D	YTD
E1VFN30	20,000	0.05%	15.41%
FUEMAV30	13,810	1.17%	15.86%
FUESSV30	14,300	-0.14%	14.58%
FUESSV50	18,500	-0.54%	31.67%
FUESSVFL	18,530	0.54%	29.13%
FUEVFN30	26,500	1.65%	18.30%
FUEVN100	15,500	1.31%	19.69%
VN30F2310	1,164	0.31%	
VN30F2311	1,164	-0.26%	
VN30F2312	1,162	0.28%	
VN30F2403	1,156	0.34%	



THỊ TRƯỜNG THẾ GIỚI		1D	YTD
Nikkei 225	32,371.90	0.18%	24.06%
Shanghai	3,107.32	0.16%	0.58%
Shenzhen	10,104.32	0.44%	-8.28%
Hang Seng	17,611.87	0.83%	-10.97%
Kospi	2,465.07	0.09%	10.22%
BSE Sensex	66,045.87	0.10%	8.56%
STI (Singapore)	3,197.74	-0.54%	-1.65%
SET (Thái Lan)	1,497.15	-0.01%	-10.37%
Dầu Brent (\$/thùng)	93.09	2.21%	8.36%
Vàng (\$/ounce)	1,895.78	-0.90%	3.81%

Hầu hết chứng khoán châu Á tăng điểm vào thứ Tư, nhờ dữ liệu lợi nhuận công nghiệp tích cực và hứa hẹn về nhiều biện pháp kích thích hơn từ thị trường Trung Quốc. Dữ liệu cho thấy lợi nhuận ngành công nghiệp của Trung Quốc đã phục hồi mạnh mẽ trong tháng 8, giúp thu hẹp mức giảm từ đầu năm đến nay.

KINH TẾ VĨ MÔ		1D (bps)	YTD (bps)
Lãi suất liên NH	0.16%	-1	-481
Lãi suất tiết kiệm 12T	5.50%	0	-190
TPCP - 5 năm	2.18%	2	-261
TPCP - 10 năm	2.54%	3	-236
USD/VND	24,605	0.20%	3.56%
EUR/VND	26,186	-1.13%	2.05%
CNY/VND	3,407	0.06%	-2.24%

Ngày 27/09, NHNN tiếp tục chào bán tín phiếu 28 ngày theo cơ chế đấu thầu lãi suất. Kết quả có 9/12 thành viên tham gia trúng thầu với tổng khối lượng là 20.000 tỷ đồng, lãi suất 0,65% - cao hơn phiên hôm qua (0,58%) và phiên đầu tuần (0,49%).

LỊCH SỰ KIỆN

Mã	Ngày GDKHQ	Ngày ĐKCC	Ngày thực hiện	Loại	Tỉ lệ	Giá trị
CMV	9/27/2023	9/28/2023	10/19/2023	Tiền mặt		500
DPR	9/27/2023	9/28/2023		Cổ phiếu	1:1	
IDC	9/28/2023	9/29/2023	10/13/2023	Tiền mặt		2,000
SSC	9/28/2023	9/29/2023	10/23/2023	Tiền mặt		1,500
PVI	9/28/2023	9/29/2023	10/20/2023	Tiền mặt		3,000
BXH	9/28/2023	9/29/2023	10/12/2023	Tiền mặt		300
CTD	9/28/2023	9/29/2023		Cổ phiếu	3:1	
HTC	9/28/2023	9/29/2023	10/16/2023	Tiền mặt		300

TIN TỨC CHỌN LỌC

NHNN tiếp tục hút về 20.000 tỷ qua tín phiếu trong phiên 27/9, lãi suất trúng thầu tăng;

Apple chính thức đưa 11 nhà máy sản xuất đến Việt Nam;

ADB dự báo thặng dư tài khoản vãng lai năm 2023 của Việt Nam khoảng 3% GDP;

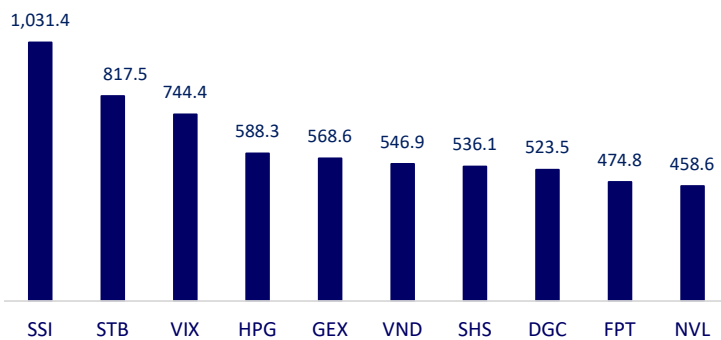
Đồng USD lên đỉnh 10 tháng;

Mexico hủy bỏ vụ nhượng quyền khai thác mỏ lithium với Trung Quốc;

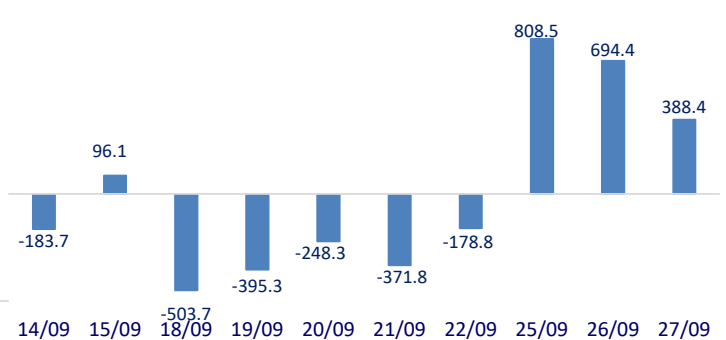
Singapore xem xét các ngân hàng liên quan đến bê bối rửa tiền 1,8 tỷ USD.

	Đóng cửa	1D	5D	KL mua	KL bán	Nội dung	
VCB	87,800	0.92%	-0.23%	1,861,969	2,491,390	MBB: SCIC đã đăng ký mua thêm 3 triệu cổ phiếu (0,0575%) Ngân hàng Thương mại Cổ phần Quân đội (MBB). Thời gian giao dịch từ ngày 26/9 - 24/10. Như vậy, khả năng SCIC sẽ chi khoảng 55 tỷ đồng để tăng tỷ lệ sở hữu tại MBB từ 9,4% lên 9,5% sau giao dịch này.	
BID	44,400	0.11%	-2.84%	1,584,280	1,616,210		
CTG	31,000	2.31%	-3.28%	6,486,488	5,677,868		
TCB	32,600	0.62%	-5.09%	5,495,337	5,481,143		
VPB	21,000	2.69%	-4.11%	23,654,504	18,344,661		
MBB	18,500	1.37%	-3.65%	15,421,106	16,381,029		
HDB	17,400	0.00%	-2.52%	8,850,806	11,559,045		
TPB	17,800	0.56%	-8.72%	9,588,726	8,705,234		
STB	31,800	1.44%	-4.36%	43,148,834	38,804,494		
VIB	19,550	1.56%	-6.90%	8,041,587	7,142,714		
ACB	22,000	0.46%	-2.00%	9,990,595	9,001,799	Giá dầu tăng vào ngày thứ Ba (26/09) do kỳ vọng nguồn cung khan hiếm lần 2 ở những lo ngại rằng triển vọng kinh tế bất định sẽ làm giảm nhu cầu.	
SHB	11,100	2.78%	-9.02%	41,726,604	30,056,505		
SSB	26,250	0.19%	-0.94%	1,927,444	2,706,533		
GAS	88,900	0.11%	-2.12%	1,006,168	1,025,770		
POW	11,750	0.86%	-8.20%	9,875,154	8,944,964		
PLX	36,550	-1.48%	-7.94%	2,420,772	2,651,416		
VIC	45,200	0.44%	-15.51%	16,604,638	14,403,646		VHM: Vinhomes có kế hoạch mở bán 3 dự án nhà ở xã hội Happy Home tại Hải Phòng, Thanh Hóa và Quảng Trị.
VHM	45,100	0.22%	-11.05%	11,869,630	9,871,547		
VRE	26,100	1.16%	-7.12%	7,772,547	6,949,481		
VNM	76,600	0.66%	-2.17%	4,363,981	3,368,361		VNM: F&N Dairy Investments Pte.Ltd tiếp tục không mua cổ phiếu nào trong số gần 21 triệu cổ phiếu đăng ký giao dịch từ ngày 29/08/2023-27/09/2023
MSN	76,000	4.11%	-4.64%	3,483,389	2,730,295		
SAB	74,100	-1.59%	-7.95%	825,300	784,680		
BCM	42,400	0.95%	-4.93%	1,143,660	815,090	HPG: Các đơn hàng thép cuộn cán nóng (HRC) trong quý 3/2023 đạt 100% công suất của nhà máy (250.000 tấn/tháng). Nhu cầu chủ yếu tới từ kênh xuất khẩu, do các lò cao tại châu Âu tạm dừng hoạt động để bảo trì từ tháng 7/2023	
BVH	42,400	0.95%	-4.93%	1,143,660	815,090		
VJC	99,700	1.73%	0.30%	1,283,099	1,314,881		
FPT	94,300	0.86%	-4.26%	7,981,088	7,238,097		
MWG	52,000	0.97%	-6.81%	9,611,940	8,148,418		
GVR	19,850	4.75%	-14.07%	9,755,898	7,780,277		
SSI	33,000	6.80%	-9.47%	65,611,437	55,512,360		
HPG	26,500	1.15%	-6.69%	35,738,864	34,972,907		

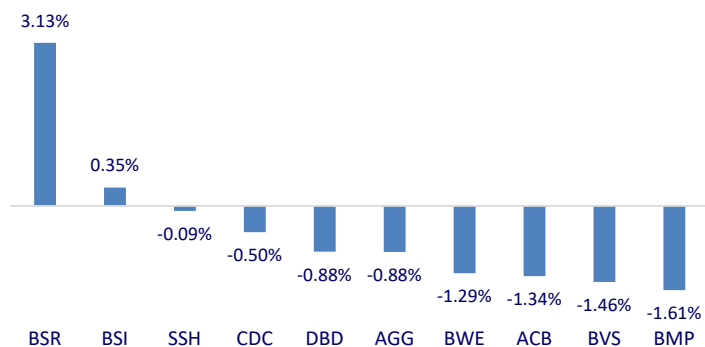
Top CP có tổng giá trị giao dịch cao nhất (tỷ đồng)



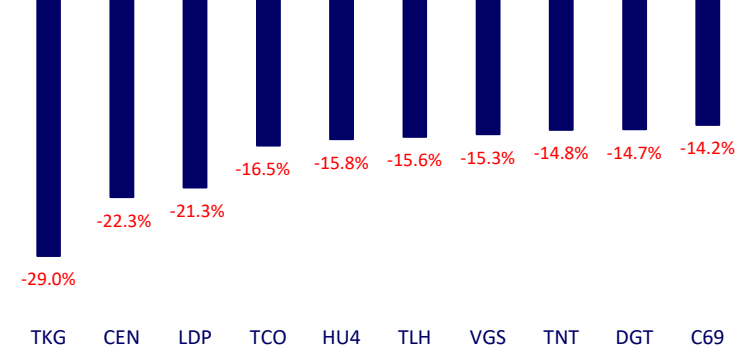
Dòng tiền NĐTNN 10 phiên gần nhất (tỷ đồng)



Top tăng 3 phiên có thanh khoản

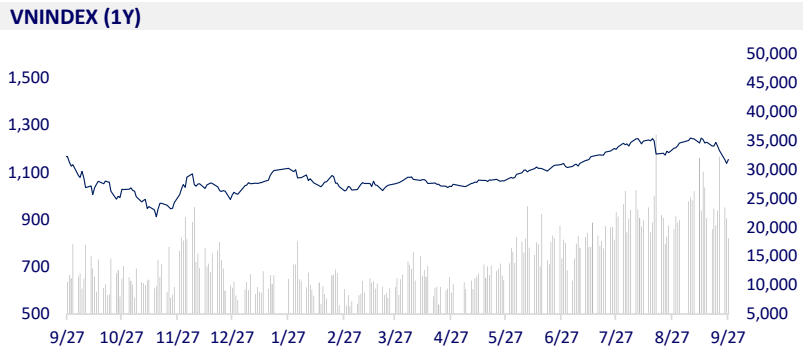
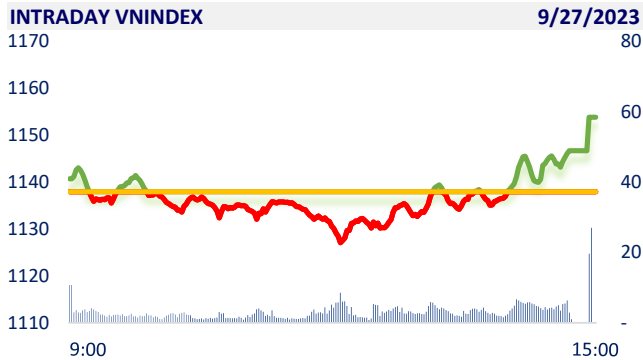


Top giảm 3 phiên có thanh khoản

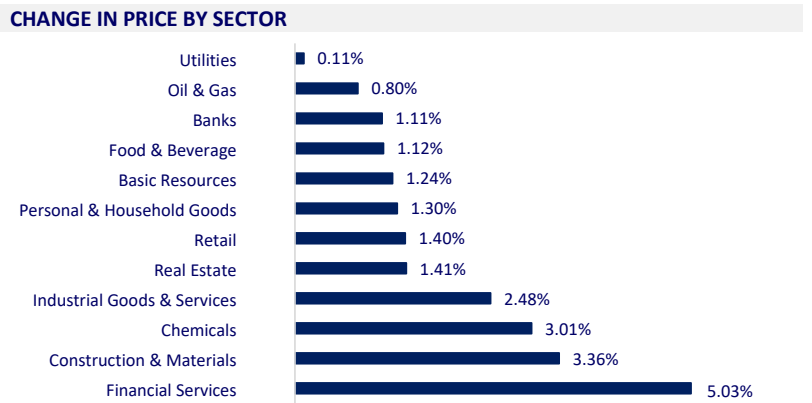


VIETNAM STOCK MARKET		1D	YTD
VN-INDEX	1,153.85	1.40%	14.57%
VN30	1,168.60	1.32%	16.26%
HNX	235.84	2.65%	14.87%
UPCOM	88.73	0.34%	23.84%
Net Foreign buy (B)	388.35		
Total trading value (B)	21,186.55	-14.43%	145.90%

Most of the time the stock market fluctuates around the reference level. After 2:00 p.m., the market had a stronger recovery rhythm and accordingly helped VNIndex close at the highest level of the session.



ETF & DERIVATIVES		1D	YTD
E1VFN30	20,000	0.05%	15.41%
FUEMAV30	13,810	1.17%	15.86%
FUESSV30	14,300	-0.14%	14.58%
FUESSV50	18,500	-0.54%	31.67%
FUESSVFL	18,530	0.54%	29.13%
FUEVFN30	26,500	1.65%	18.30%
FUEVN100	15,500	1.31%	19.69%
VN30F2310	1,163.70	0.31%	
VN30F2311	1,164.00	-0.26%	
VN30F2312	1,161.70	0.28%	
VN30F2403	1,155.90	0.34%	



GLOBAL MARKET		1D	YTD
Nikkei 225	32,371.90	0.18%	24.06%
Shanghai Component	3,107.32	0.16%	0.58%
Shenzhen Component	10,104.32	0.44%	-8.28%
Hang Seng	17,611.87	0.83%	-10.97%
Kospi	2,465.07	0.09%	10.22%
BSE Sensex	66,045.87	0.10%	8.56%
STI (Singapore)	3,197.74	-0.54%	-1.65%
SET (Thái Lan)	1,497.15	-0.01%	-10.37%
Brent oil (\$/barrel)	93.09	2.21%	8.36%
Gold (\$/ounce)	1,895.78	-0.90%	3.81%

Most Asian stocks rose on Wednesday, thank to positive industrial data and promises of more stimulus from Chinese markets. Data showed China's industrial rebounded strongly in August, helping to narrow a year-to-date decline.

VIETNAM ECONOMY		1D (bps)	YTD (bps)
Vnibor	0.16%	-1	-481
Deposit interest 12M	5.50%	0	-190
5 year-Gov. Bond	2.18%	2	-261
10 year-Gov. Bond	2.54%	3	-236
USD/VND	24,605	0.20%	3.56%
EUR/VND	26,186	-1.13%	2.05%
CNY/VND	3,407	0.06%	-2.24%

On September 27, the State Bank continued to offer 28-day T-bills according to the interest rate bidding mechanism. As a result, 9/12 participating members won the bid with a total volume of VND20,000 billion, interest rate 0.65% - higher than yesterday's session (0.58%) and the first session of the week (0.49%).

EVENT CALENDAR

Ticker	Ex-right Date	Last register Date	Exercise Date	Type	Rate	Value
CMV	9/27/2023	9/28/2023	10/19/2023	Cash		500
DPR	9/27/2023	9/28/2023		Stock	1:1	
IDC	9/28/2023	9/29/2023	10/13/2023	Cash		2,000
SSC	9/28/2023	9/29/2023	10/23/2023	Cash		1,500
PVI	9/28/2023	9/29/2023	10/20/2023	Cash		3,000
BXH	9/28/2023	9/29/2023	10/12/2023	Cash		300
CTD	9/28/2023	9/29/2023		Stock	3:1	
HTC	9/28/2023	9/29/2023	10/16/2023	Cash		300

SELECTED NEWS

The State Bank continued to withdraw VND20,000 billion via T-bills on September 27, the winning interest rate increased;

Apple officially brought 11 manufacturing factories to Vietnam;

ADB forecasts that Vietnam's current account surplus in 2023 will be about 3% of GDP;

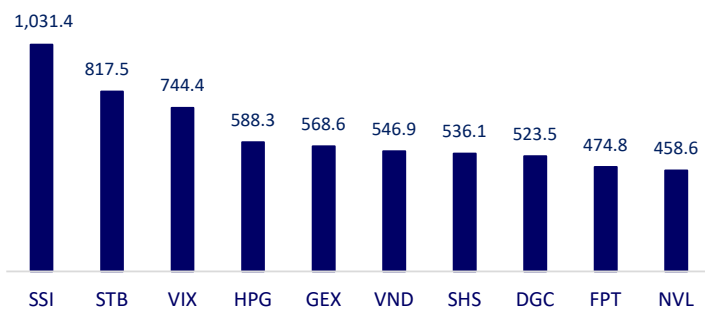
USD hits 10-month peak;

Mexico cancels lithium mining concession with China;

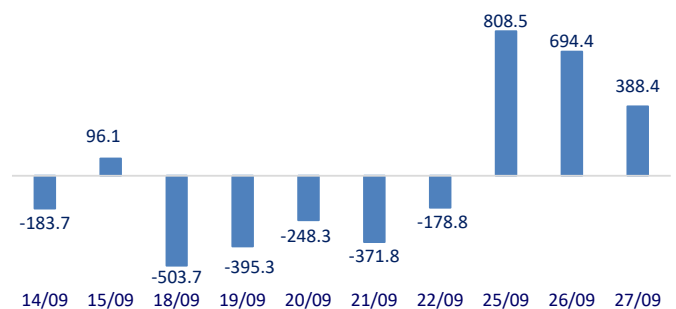
Singapore reviews banks involved in USD1.8 billion money laundering scandal.

	Close	1D	5D	Buying vol.	Selling vol.	Content	
VCB	87,800	0.92%	-0.23%	1,861,969	2,491,390	MBB: SCIC has registered to buy an additional 3 million shares (0.0575%) of Military Commercial Joint Stock Bank (MBB). Trading time is from September 26 - October 24. Thus, it is likely that SCIC will spend about VND55 billion to increase its ownership ratio in MBB from 9.4% to 9.5% after this transaction.	
BID	44,400	0.11%	-2.84%	1,584,280	1,616,210		
CTG	31,000	2.31%	-3.28%	6,486,488	5,677,868		
TCB	32,600	0.62%	-5.09%	5,495,337	5,481,143		
VPB	21,000	2.69%	-4.11%	23,654,504	18,344,661		
MBB	18,500	1.37%	-3.65%	15,421,106	16,381,029		
HDB	17,400	0.00%	-2.52%	8,850,806	11,559,045		
TPB	17,800	0.56%	-8.72%	9,588,726	8,705,234		
STB	31,800	1.44%	-4.36%	43,148,834	38,804,494		
VIB	19,550	1.56%	-6.90%	8,041,587	7,142,714		
ACB	22,000	0.46%	-2.00%	9,990,595	9,001,799	Oil prices rose on Tuesday (September 26) as expectations of tight supply outweighed concerns that an uncertain economic outlook would dampen demand.	
SHB	11,100	2.78%	-9.02%	41,726,604	30,056,505		
SSB	26,250	0.19%	-0.94%	1,927,444	2,706,533		
GAS	88,900	0.11%	-2.12%	1,006,168	1,025,770		
POW	11,750	0.86%	-8.20%	9,875,154	8,944,964		
PLX	36,550	-1.48%	-7.94%	2,420,772	2,651,416		
VIC	45,200	0.44%	-15.51%	16,604,638	14,403,646		VHM: Vinhomes plans to open for sale 3 Happy Home social housing projects in Hai Phong, Thanh Hoa and Quang Tri.
VHM	45,100	0.22%	-11.05%	11,869,630	9,871,547		
VRE	26,100	1.16%	-7.12%	7,772,547	6,949,481		
VNM	76,600	0.66%	-2.17%	4,363,981	3,368,361		VNM: F&N Dairy Investments Pte.Ltd continues not to buy any shares among the nearly 21 million shares registered for trading from August 29, 2023 to September 27, 2023
MSN	76,000	4.11%	-4.64%	3,483,389	2,730,295		
SAB	74,100	-1.59%	-7.95%	825,300	784,680		
BCM	42,400	0.95%	-4.93%	1,143,660	815,090	HPG: Hot rolled steel coil (HRC) orders in the third quarter of 2023 reached 100% of the factory's capacity (250,000 tons/month). Demand mainly comes from export channels, as blast furnaces in Europe temporarily stop operating for maintenance from July 2023.	
BVH	42,400	0.95%	-4.93%	1,143,660	815,090		
VJC	99,700	1.73%	0.30%	1,283,099	1,314,881		
FPT	94,300	0.86%	-4.26%	7,981,088	7,238,097		
MWG	52,000	0.97%	-6.81%	9,611,940	8,148,418		
GVR	19,850	4.75%	-14.07%	9,755,898	7,780,277		
SSI	33,000	6.80%	-9.47%	65,611,437	55,512,360		
HPG	26,500	1.15%	-6.69%	35,738,864	34,972,907		

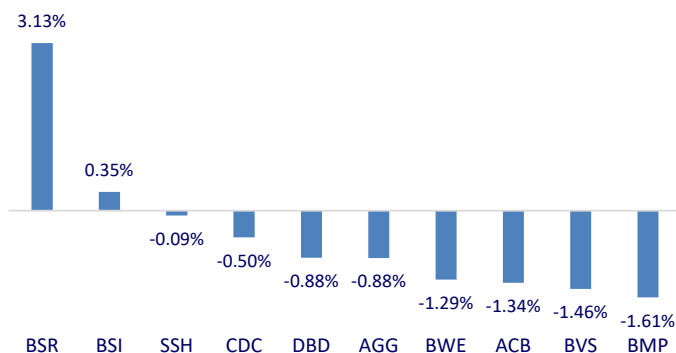
Top highest total traded value stocks (Billion VND)



Foreign net flow 10 nearest sessions (Billion VND)



Top increases in 3 sessions with liquidity



Top decreases in 3 sessions with liquidity

