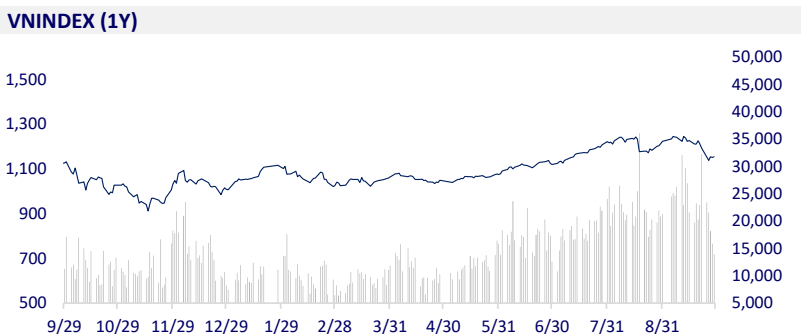
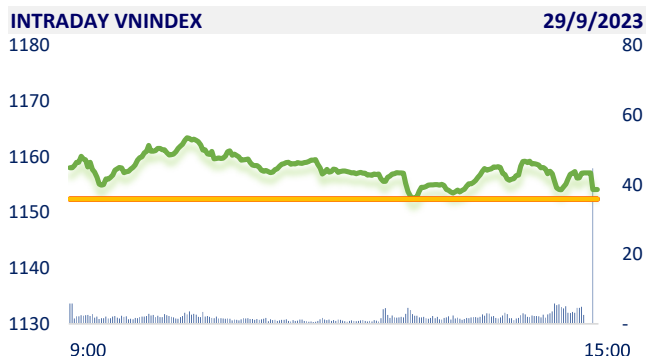
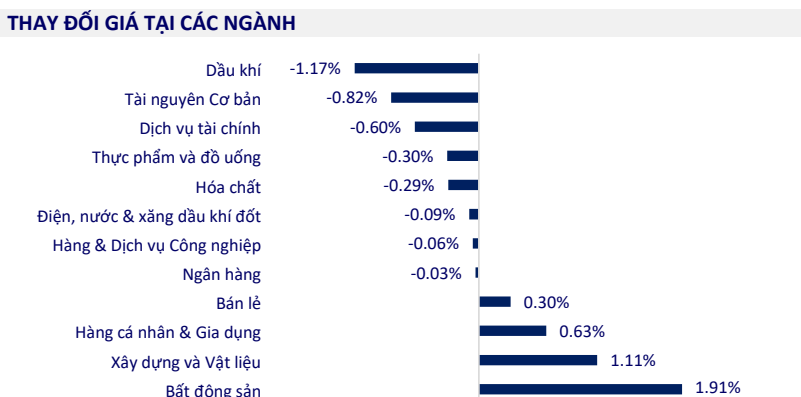


TTCK VIỆT NAM		1D	YTD
VN-INDEX	1,154.15	0.15%	14.60%
VN30	1,166.26	0.16%	16.02%
HNX	236.35	0.79%	15.12%
UPCOM	88.78	0.38%	23.91%
GT mua ròng NĐTNN (tỷ)	-404.80		
Tổng GTGD (tỷ)	16,307.27	-11.62%	89.27%

Thị trường chứng khoán xanh điểm ngay từ đầu phiên và có lúc VNIndex đã được kéo lên gần 11.5 điểm. Gần về cuối phiên, đà tăng của chỉ số dần bị thu hẹp khi đường như chưa có dòng tiền mới vào thị trường. Thanh khoản thị trường ở mức thấp kỷ lục với KL và GTGD lần lượt gần 575 triệu cổ phiếu và gần 14.000 tỷ đồng (trên HSX).



ETF & PHÁI SINH		1D	YTD
E1VFN30	20,140	0.70%	16.21%
FUEMAV30	13,800	0.22%	15.77%
FUESSV30	14,400	0.42%	15.38%
FUESSV50	18,550	0.54%	32.03%
FUESSVFL	18,650	0.27%	29.97%
FUEVFN30	26,590	0.72%	18.71%
FUEVN100	15,500	0.13%	19.69%
VN30F2310	1,161	-0.16%	
VN30F2311	1,163	-0.01%	
VN30F2312	1,159	0.10%	
VN30F2403	1,156	0.52%	



THỊ TRƯỜNG THẾ GIỚI		1D	YTD
Nikkei 225	31,857.62	-0.05%	22.09%
Shanghai	3,110.48	0.00%	0.69%
Shenzhen	10,109.53	0.00%	-8.23%
Hang Seng	17,809.66	2.51%	-9.97%
Kospi	2,465.07	0.00%	10.22%
BSE Sensex	66,075.57	0.93%	8.60%
STI (Singapore)	3,222.93	0.50%	-0.87%
SET (Thái Lan)	1471.43	-1.37%	-11.91%
Dầu Brent (\$/thùng)	93.41	0.31%	8.73%
Vàng (\$/ounce)	1,873.09	0.39%	2.57%

Chứng khoán châu Á biến động trái chiều vào thứ Sáu. Các ngày lễ ở Trung Quốc và Hàn Quốc khiến khối lượng giao dịch giảm vào thứ Sáu. Hang Seng của Hồng Kông là chỉ số được hưởng lợi nhiều nhất từ hoạt động bắt đáy cổ phiếu khi chỉ số này tăng 2,51%. Các cổ phiếu công nghệ là một trong những động lực chính cho sự phục hồi, với Baidu Inc, Alibaba Group Holding Ltd và Tencent Holdings Ltd - ba cổ phiếu công nghệ lớn của Trung Quốc - tăng từ 1,7% đến 3%.

KINH TẾ VĨ MÔ		1D (bps)	YTD (bps)
Lãi suất liên NH	0.15%	-5	-482
Lãi suất tiết kiệm 12T	5.50%	0	-190
TPCP - 5 năm	2.19%	3	-260
TPCP - 10 năm	2.59%	11	-231
USD/VND	24,470	-0.40%	2.99%
EUR/VND	26,522	0.02%	3.36%
CNY/VND	3,398	-0.41%	-2.50%

Ngân hàng Nhà nước (NHNN) vừa công bố kết quả đấu thầu thị trường mở trong phiên hôm nay (29/9). Theo đó, cơ quan này tiếp tục chào bán tín phiếu 28 ngày theo cơ chế đấu thầu lãi suất. Kết quả có 4/4 thành viên tham gia trúng thầu với tổng khối lượng là 3.800 tỷ đồng, lãi suất 1%

**LỊCH SỰ KIỆN**

Mã	Ngày GDKHQ	Ngày ĐKCC	Ngày thực hiện	Loại	Tỉ lệ	Giá trị
SPC	9/29/2023	10/2/2023	10/20/2023	Tiền mặt		500
CAV	9/29/2023	10/2/2023	10/20/2023	Tiền mặt		4,000
CLL	9/29/2023	10/2/2023	10/12/2023	Tiền mặt		3,680
TMX	9/29/2023	10/2/2023	10/20/2023	Tiền mặt		600
VGC	9/29/2023	10/2/2023	10/24/2023	Tiền mặt		1,000
VTB	10/3/2023	10/4/2023	10/13/2023	Tiền mặt		300
DXP	10/3/2023	10/4/2023		Cổ phiếu	100:10	
NAV	10/3/2023	10/4/2023	10/16/2023	Tiền mặt		800

## TIN TỨC CHỌN LỌC

GDP quý 3 tăng trưởng 5,33%;

Tăng trưởng tín dụng vẫn ở mức thấp, hoạt động bảo hiểm gặp khó trong 9 tháng đầu năm 2023;

NHNN giám sát chặt chẽ dư nợ và chất lượng tín dụng đối với các lĩnh vực tiềm ẩn rủi ro cao;

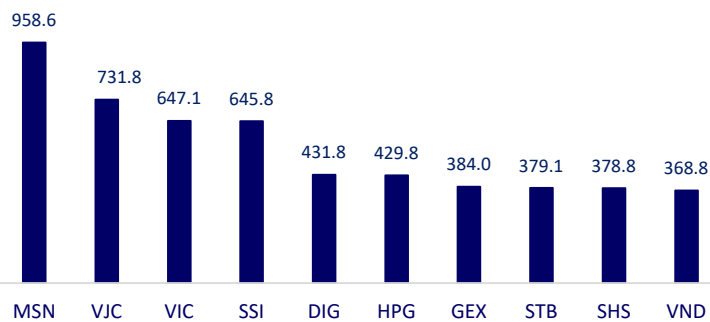
Lạm phát ở Đức xuống mức thấp nhất kể từ tháng 2/2022;

IMF duyệt khoản vay tỷ đô hỗ trợ các nước gặp khó khăn;

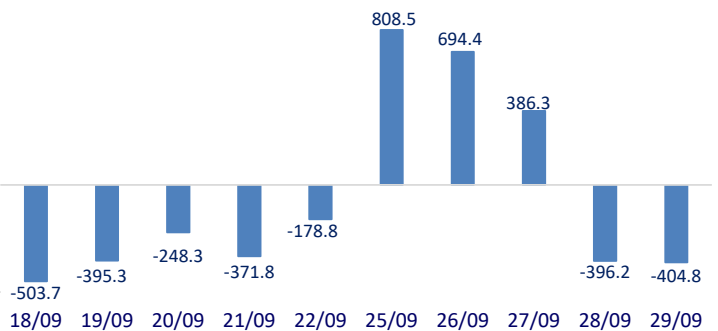
Quan chức Fed: NHTW Mỹ 'chưa chắc' sẽ tiếp tục tăng lãi suất trong năm nay.

	Đóng cửa	1D	5D	KL mua	KL bán	Nội dung	
VCB	87,500	-0.57%	-2.02%	981,108	1,550,921	SHB: SHB và Tổ chức Tài chính Quốc tế (IFC) đã ký thỏa thuận tham gia Chương trình Tài trợ Thương mại Toàn cầu (GTFP) của IFC. Theo nội dung thỏa thuận, SHB tham gia GTFP với tư cách là ngân hàng phát hành với hạn mức bảo lãnh tài trợ thương mại ban đầu do IFC cấp lên đến 75 triệu USD.	
BID	44,350	0.00%	-3.69%	954,649	1,089,343		
CTG	30,050	-2.59%	-5.06%	9,456,002	9,486,140		
TCB	33,650	0.00%	-1.03%	5,097,284	5,767,808		
VPB	21,700	2.36%	2.12%	13,533,527	18,475,740		
MBB	18,500	0.00%	-1.07%	10,978,990	10,737,598		
HDB	17,350	0.29%	-1.14%	13,696,621	14,068,232		
TPB	17,850	-1.11%	-3.77%	5,884,721	8,815,853		
STB	30,650	-0.33%	-6.84%	24,580,822	27,500,414		
VIB	19,350	0.00%	-4.68%	4,472,497	4,532,700		
ACB	21,850	0.46%	-2.02%	5,410,731	7,047,974	Giá năng lượng tăng vọt sau khi dự trữ dầu thô tại Cushing, Oklahoma đã giảm xuống 22 triệu thùng trong tuần thứ 4 của tháng 9 – gần mức tối thiểu hoạt động	
SHB	11,100	1.37%	-5.93%	26,043,711	23,349,854		
SSB	25,000	0.00%	-1.96%	1,503,131	1,613,632		
GAS	11,600	-0.87%	-87.24%	965,551	1,375,380		
POW	37,500	0.87%	204.88%	10,656,498	14,063,469		
PLX	46,850	-0.66%	19.67%	1,088,358	1,401,745		
VIC	45,500	4.11%	-9.00%	28,065,180	23,182,850		VIC: Cổ phiếu nhà Vingroup khởi sắc trở lại trong ngày mẫu VF 6 thuộc phân khúc SUV/CUV hạng B chính thức ra mắt thị trường Việt Nam tại Thành phố Hồ Chí Minh.
VHM	26,100	2.25%	-45.63%	13,361,435	13,919,668		
VRE	74,200	2.55%	170.80%	11,407,755	10,330,516		
VNM	76,300	-0.80%	-1.55%	3,217,315	2,467,560		VNM vừa ký kết biên bản ghi nhớ hợp tác với hai doanh nghiệp hàng đầu trong lĩnh vực nhập khẩu – phân phối sữa và nông sản tại Trung Quốc
MSN	72,500	-0.26%	-3.85%	2,217,815	2,895,325	BCM: Becamex đã hoàn tất phát hành lô trái phiếu BCMH2328001 với giá trị 2.000 tỷ đồng, kỳ hạn 5 năm, vào ngày 20/9/2023. Và ngày đáo hạn của lô trái phiếu này sẽ là ngày 5/7/2028. Becamex không chia sẻ thêm thông tin lãi suất, cũng như loại trái phiếu có tài sản đảm bảo hay không có tài sản đảm bảo.	
SAB	69,500	0.14%	-11.58%	741,941	571,103		
BCM	42,150	3.42%	-3.33%	630,817	718,937		
BVH	42,150	-0.59%	-3.33%	630,817	718,937		
VJC	99,300	0.00%	1.74%	2,327,032	2,450,846		
FPT	92,800	-1.28%	-4.03%	3,176,495	3,957,289		
MWG	52,600	-0.75%	0.96%	8,970,383	12,003,387		
GVR	19,500	-0.51%	-10.76%	4,275,784	4,354,617		
SSI	31,800	-1.55%	-2.45%	41,706,815	41,630,026		
HPG	26,300	-1.13%	-3.66%	26,024,051	33,210,854		

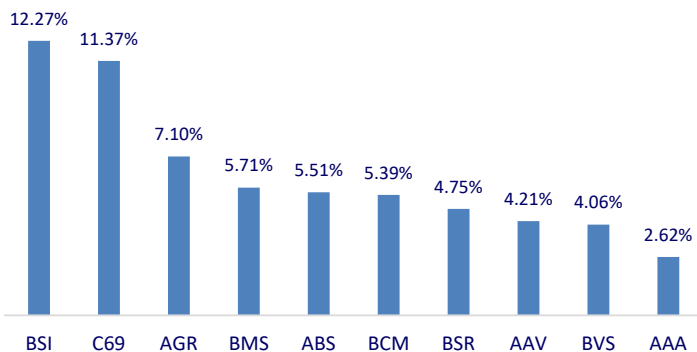
Top CP có tổng giá trị giao dịch cao nhất (tỷ đồng)



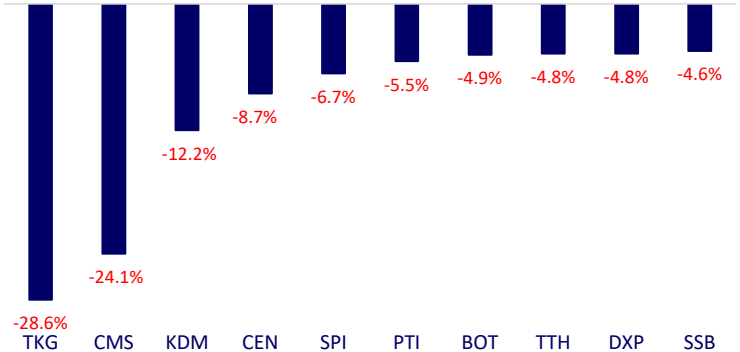
Dòng tiền NĐTNN 10 phiên gần nhất (tỷ đồng)



Top tăng 3 phiên có thanh khoản

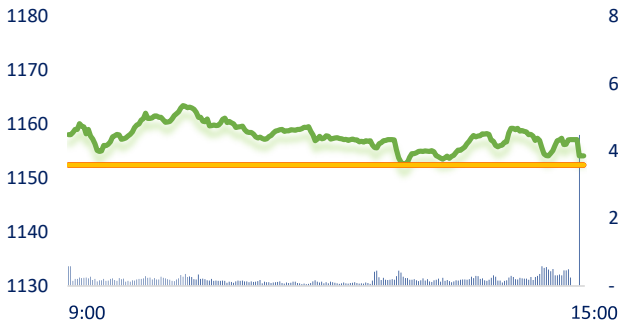
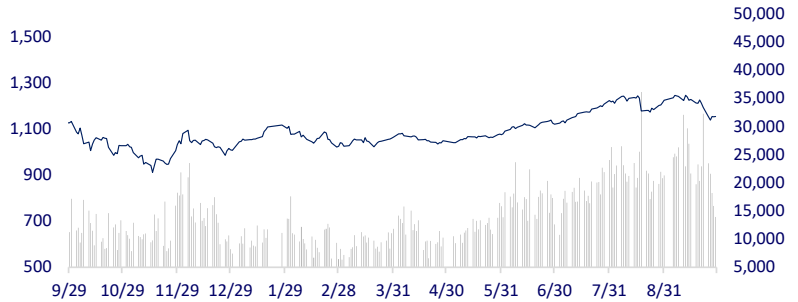


Top giảm 3 phiên có thanh khoản

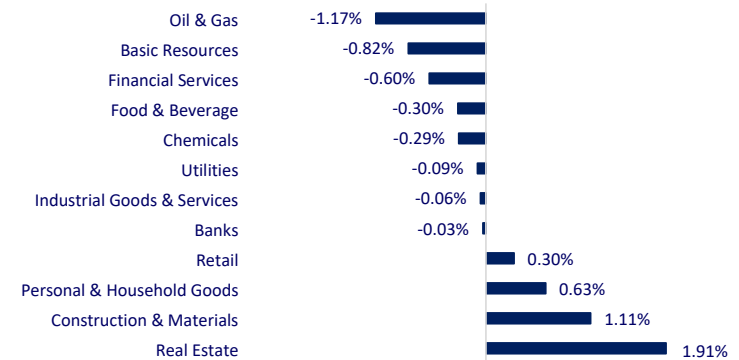


VIETNAM STOCK MARKET		1D	YTD
VN-INDEX	1,154.15	0.15%	14.60%
VN30	1,166.26	0.16%	16.02%
HNX	236.35	0.79%	15.12%
UPCOM	88.78	0.38%	23.91%
Net Foreign buy (B)	-404.80		
Total trading value (B)	16,307.27	-11.62%	89.27%

The stock market turned green right from the beginning of the session and at the time VNIndex was pulled up to nearly 11.5 points. Near the end of the session, the index's upward momentum gradually narrowed as there seemed to be no new cash inflow into the market. Market liquidity is at a record low with volume and trading value of nearly 575 million shares and nearly VND14,000 billion VND, respectively (on the HNX)

**INTRADAY VNINDEX 9/29/2023**

**VNINDEX (1Y)**


ETF & DERIVATIVES		1D	YTD
E1VFN30	20,140	0.70%	16.21%
FUEMAV30	13,800	0.22%	15.77%
FUESSV30	14,400	0.42%	15.38%
FUESSV50	18,550	0.54%	32.03%
FUESSVFL	18,650	0.27%	29.97%
FUEVFN30	26,590	0.72%	18.71%
FUEVN100	15,500	0.13%	19.69%

**CHANGE IN PRICE BY SECTOR**


VN30F2310	1,160.60	-0.16%	
VN30F2311	1,162.70	-0.01%	
VN30F2312	1,158.90	0.10%	
VN30F2403	1,156.00	0.52%	

GLOBAL MARKET		1D	YTD
Nikkei 225	31,857.62	-0.05%	22.09%
Shanghai Component	3,110.48	0.00%	0.69%
Shenzhen Component	10,109.53	0.00%	-8.23%
Hang Seng	17,809.66	2.51%	-9.97%
Kospi	2,465.07	0.00%	10.22%
BSE Sensex	66,075.57	0.93%	8.60%
STI (Singapore)	3,222.93	0.50%	-0.87%
SET (Thái Lan)	1,471.43	-1.37%	-11.91%
Brent oil (\$/barrel)	93.41	0.31%	8.73%
Gold (\$/ounce)	1,873.09	0.39%	2.57%

Asian stocks were mixed on Friday. Holidays in China and South Korea caused trading volumes to decline on Friday. Hong Kong's Hang Seng increased 2.51% thank to bottom-fishing activity. Technology stocks were one of the main drivers of the recovery, with Baidu Inc, Alibaba Group Holding Ltd and Tencent Holdings Ltd - three major Chinese technology stocks - rising between 1.7% and 3%.

VIETNAM ECONOMY		1D (bps)	YTD (bps)
Vnibor	0.15%	-5	-482
Deposit interest 12M	5.50%	0	-190
5 year-Gov. Bond	2.19%	3	-260
10 year-Gov. Bond	2.59%	11	-231
USD/VND	24,470	-0.40%	2.99%
EUR/VND	26,522	0.02%	3.36%
CNY/VND	3,398	-0.41%	-2.50%

The State Bank (SBV) has just announced the results of open market bidding today (September 29). Accordingly, this agency continues to offer 28-day T-bills according to the interest rate auction mechanism. As a result, 4/4 participating members won the bid with a total volume of VND3,800 billion, interest rate 1%.

**EVENT CALENDAR**

Ticker	Ex-right Date	Last register Date	Exercise Date	Type	Rate	Value
SPC	9/29/2023	10/2/2023	10/20/2023	Cash		500
CAV	9/29/2023	10/2/2023	10/20/2023	Cash		4,000
CLL	9/29/2023	10/2/2023	10/12/2023	Cash		3,680
TMX	9/29/2023	10/2/2023	10/20/2023	Cash		600
VGC	9/29/2023	10/2/2023	10/24/2023	Cash		1,000
VTB	10/3/2023	10/4/2023	10/13/2023	Cash		300
DXP	10/3/2023	10/4/2023		Stock	100:10	
NAV	10/3/2023	10/4/2023	10/16/2023	Cash		800

## SELECTED NEWS

GDP in the third quarter grew by 5.33%;

Credit growth remains low, insurance activities face difficulties in the first 9 months of 2023;

The State Bank closely monitors outstanding debt and credit quality for potentially high-risk areas;

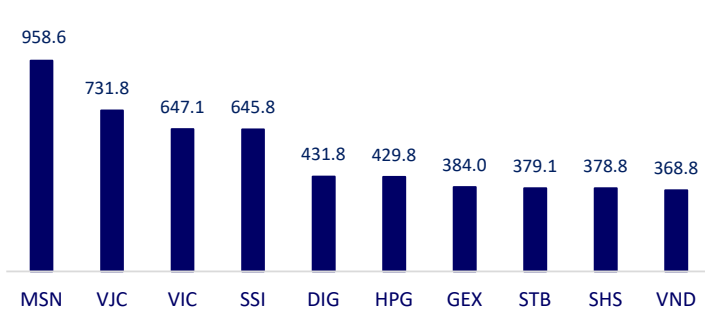
Inflation in Germany dropped to its lowest level since February 2022;

IMF approves billion-dollar loan to support countries in difficulty;

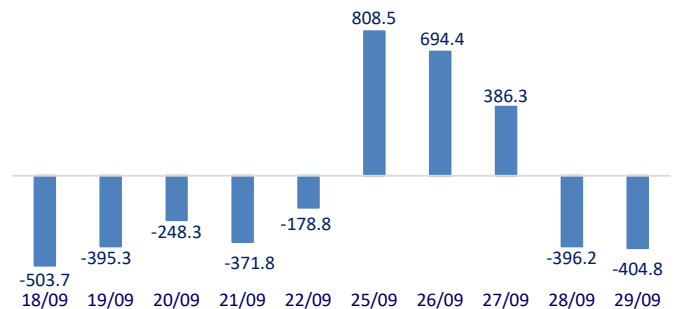
Fed official: The US Central Bank 'is unlikely' to continue raising interest rates this year.

	Close	1D	5D	Buying vol.	Selling vol.	Content	
VCB	87,500	-0.57%	-2.02%	981,108	1,550,921	SHB: SHB and the International Finance Corporation (IFC) have signed an agreement to participate in IFC's Global Trade Finance Program (GTFP). According to the content of the agreement, SHB participates in GTFP as the issuing bank with an initial trade finance guarantee limit granted by IFC of up to USD75 million.	
BID	44,350	0.00%	-3.69%	954,649	1,089,343		
CTG	30,050	-2.59%	-5.06%	9,456,002	9,486,140		
TCB	33,650	0.00%	-1.03%	5,097,284	5,767,808		
VPB	21,700	2.36%	2.12%	13,533,527	18,475,740		
MBB	18,500	0.00%	-1.07%	10,978,990	10,737,598		
HDB	17,350	0.29%	-1.14%	13,696,621	14,068,232		
TPB	17,850	-1.11%	-3.77%	5,884,721	8,815,853		
STB	30,650	-0.33%	-6.84%	24,580,822	27,500,414		
VIB	19,350	0.00%	-4.68%	4,472,497	4,532,700		
ACB	21,850	0.46%	-2.02%	5,410,731	7,047,974	Energy prices jumped after crude inventories at Cushing, Oklahoma fell to 22 million barrels in the fourth week of September - near the operating minimum	
SHB	11,100	1.37%	-5.93%	26,043,711	23,349,854		
SSB	25,000	0.00%	-1.96%	1,503,131	1,613,632		
GAS	11,600	-0.87%	-87.24%	965,551	1,375,380		
POW	37,500	0.87%	204.88%	10,656,498	14,063,469		
PLX	46,850	-0.66%	19.67%	1,088,358	1,401,745		
VIC	45,500	4.11%	-9.00%	28,065,180	23,182,850		VIC: Vingroup shares prospered again on the day the VF 6 model in the B-class SUV/CUV segment officially launched in the Vietnamese market in Ho Chi Minh City.
VHM	26,100	2.25%	-45.63%	13,361,435	13,919,668		
VRE	74,200	2.55%	170.80%	11,407,755	10,330,516		VNM has just signed a memorandum of cooperation with two leading enterprises in the field of importing and distributing milk and agricultural products in China.
VNM	76,300	-0.80%	-1.55%	3,217,315	2,467,560		
MSN	72,500	-0.26%	-3.85%	2,217,815	2,895,325		
SAB	69,500	0.14%	-11.58%	741,941	571,103	BCM: Becamex has completed the issuance of bond batch BCMH2328001 with a value of VND2,000 billion, 5-year term, on September 20, 2023. And the maturity date of this batch of bonds will be July 5, 2028. Becamex does not share additional interest rate information, nor the type of bond have collateral or no collateral.	
BCM	42,150	3.42%	-3.33%	630,817	718,937		
BVH	42,150	-0.59%	-3.33%	630,817	718,937		
VJC	99,300	0.00%	1.74%	2,327,032	2,450,846		
FPT	92,800	-1.28%	-4.03%	3,176,495	3,957,289		
MWG	52,600	-0.75%	0.96%	8,970,383	12,003,387		
GVR	19,500	-0.51%	-10.76%	4,275,784	4,354,617		
SSI	31,800	-1.55%	-2.45%	41,706,815	41,630,026		
HPG	26,300	-1.13%	-3.66%	26,024,051	33,210,854		

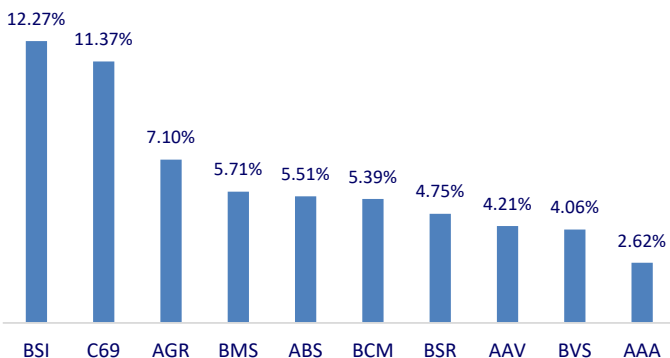
Top highest total traded value stocks (Billion VND)



Foreign net flow 10 nearest sessions (Billion VND)



Top increases in 3 sessions with liquidity



Top decreases in 3 sessions with liquidity

