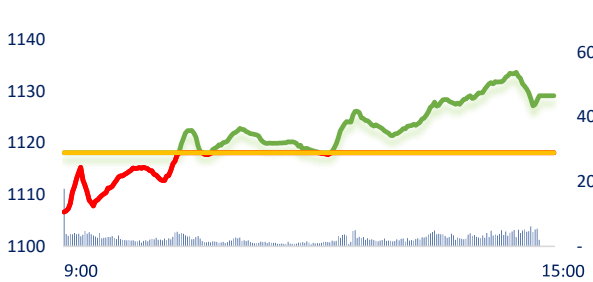
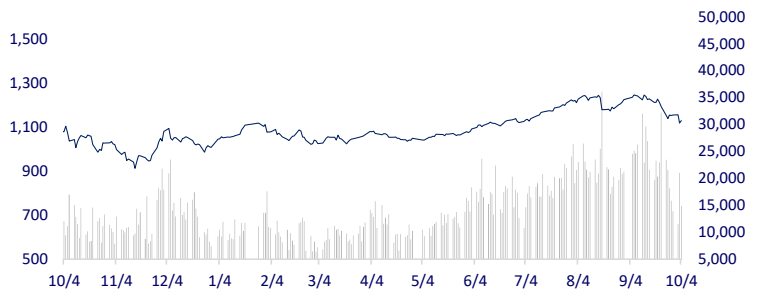
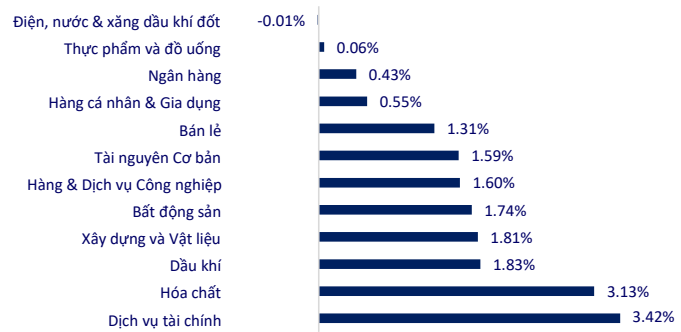


TTCK VIỆT NAM		1D	YTD
VN-INDEX	1,128.67	0.95%	12.07%
VN30	1,138.54	0.68%	13.27%
HNX	230.20	1.55%	12.12%
UPCOM	87.47	0.91%	22.08%
GT mua ròng NĐTNN (tỷ)	281.66		
Tổng GTGD (tỷ)	17,345.62	-29.90%	101.32%

Thị trường chứng khoán có phiên hồi phục mạnh khi dòng tiền bắt đáy bắt đầu nhập cuộc sau chuỗi phiên giảm điểm. Dịch vụ tài chính, hóa chất và bất động sản là 3 nhóm ngành tích cực nhất trong phiên ngày hôm nay.

INTRADAY VNINDEX 4/10/2023

VNINDEX (1Y)


ETF & PHÁI SINH		1D	YTD
E1VFN30	19,680	0.66%	13.56%
FUEMAV30	13,460	0.67%	12.92%
FUESSV30	14,050	0.00%	12.58%
FUESSV50	18,600	0.65%	32.38%
FUESSVFL	18,170	1.17%	26.62%
FUEVFVND	25,900	0.62%	15.63%
FUEVN100	15,000	0.33%	15.83%
VN30F2310	1,133	0.11%	
VN30F2311	1,135	0.31%	
VN30F2312	1,135	0.50%	
VN30F2403	1,126	0.17%	

THAY ĐỔI GIÁ TẠI CÁC NGÀNH


THỊ TRƯỜNG THẾ GIỚI		1D	YTD
Nikkei 225	30,526.88	-2.28%	16.99%
Shanghai	3,110.48	0.00%	0.69%
Shenzhen	10,109.53	0.00%	-8.23%
Hang Seng	17,195.84	-0.78%	-13.07%
Kospi	2,405.69	-2.41%	7.57%
BSE Sensex	65,226.04	-0.36%	7.21%
STI (Singapore)	3,146.62	-1.43%	-3.22%
SET (Thái Lan)	1450.95	0.25%	-13.14%
Dầu Brent (\$/thùng)	90.50	-0.52%	5.34%
Vàng (\$/ounce)	1,823.39	-0.01%	-0.15%

Chứng khoán châu Á chạm mức thấp nhất trong 11 tháng vào thứ Tư khi thị trường trái phiếu toàn cầu tiếp tục suy thoái khiến lợi suất của Hoa Kỳ tăng vọt lên mức cao nhất trong 16 năm.

KINH TẾ VĨ MÔ		1D (bps)	YTD (bps)
Lãi suất liên NH	1.14%	38	-383
Lãi suất tiết kiệm 12T	5.30%	0	-210
TPCP - 5 năm	2.25%	2	-254
TPCP - 10 năm	2.62%	-7	-228
USD/VND	24,600	0.18%	3.54%
EUR/VND	26,347	0.34%	2.68%
CNY/VND	3,416	0.18%	-1.98%

Lãi suất bình quân liên ngân hàng kỳ hạn qua đêm đã tăng lên trên 1%, ở mức cao nhất trong vòng 3 tháng qua.

LỊCH SỰ KIỆN

Mã	Ngày GDKHQ	Ngày ĐKCC	Ngày thực hiện	Loại	Tỉ lệ	Giá trị
TMS	10/4/2023	10/5/2023		Cổ phiếu	100:30	
IMP	10/5/2023	10/6/2023		Cổ phiếu	100:5	
IMP	10/5/2023	10/6/2023	10/20/2023	Tiền mặt		1,000
BVS	10/6/2023	10/9/2023	10/20/2023	Tiền mặt		1,000
SZE	10/6/2023	10/9/2023	10/20/2023	Tiền mặt		800
VOC	10/9/2023	10/10/2023	10/20/2023	Tiền mặt		3,000
NET	10/9/2023	10/10/2023	10/19/2023	Tiền mặt		3,500
SJD	10/12/2023	10/13/2023	12/29/2023	Tiền mặt		1,400

TIN TỨC CHỌN LỌC

5 dự án giao thông lớn khởi công vào cuối năm 2023;

Tin dung bất ngờ tăng vọt trong tuần cuối tháng 9, tiền ngân hàng chảy mạnh ra nền kinh tế;

Hưng Yên lọt Top 10 địa phương thu hút FDI cao nhất cả nước;

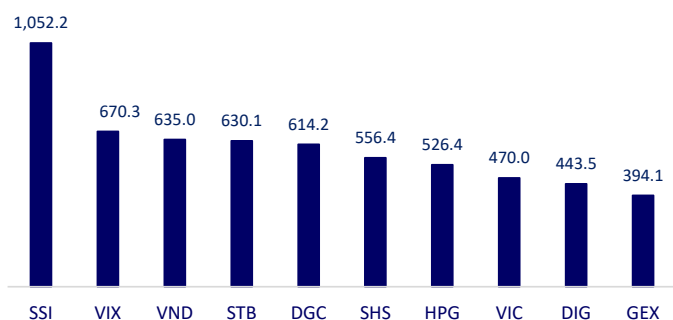
Trái phiếu toàn cầu bị bán tháo, lợi suất 30 năm ở Mỹ chạm mốc 5%;

Warren Buffett bán hơn 500 triệu USD cổ phiếu HP trong vòng một tháng;

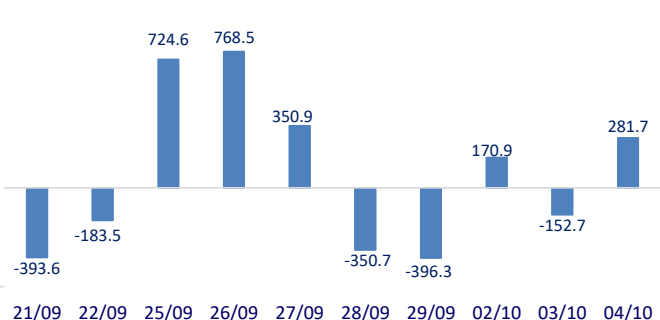
Châu Á đối mặt với một trong những kịch bản kinh tế tồi tệ nhất 50 năm qua.

	Đóng cửa	1D	5D	KL mua	KL bán	Nội dung	
VCB	86,300	0.00%	-1.71%	1,325,946	1,683,931	HDB: HDBank thông báo Nghị quyết HĐQT triển khai phương án phát hành cổ phiếu ESOP đã được Đại hội cổ đông thông qua. Theo đó, ngân hàng phát hành thêm 20 triệu cổ phiếu theo chương trình lựa chọn dành cho người lao động (ESOP). Đối tượng phát hành là người lao động của HDBank theo danh sách HĐQT phê duyệt. Quyền mua cổ phiếu không được chuyển nhượng và cổ phiếu phát hành thêm sẽ hạn chế chuyển nhượng trong vòng 1 năm.	
BID	42,500	2.29%	-4.28%	1,834,809	1,335,619		
CTG	28,900	-0.69%	-6.77%	8,729,697	5,043,279		
TCB	32,250	-0.77%	-1.07%	5,604,324	5,423,231		
VPB	21,000	0.00%	0.00%	17,529,332	12,479,364		
MBB	18,150	0.55%	-1.89%	15,297,256	13,477,187		
HDB	17,100	0.00%	-1.72%	10,802,276	13,620,841		
TPB	16,600	-0.60%	-6.74%	7,042,148	6,231,956		
STB	30,200	3.42%	-5.03%	60,150,673	42,895,008		
VIB	18,900	0.53%	-3.32%	5,491,893	3,601,729		
ACB	21,600	0.00%	-1.82%	5,919,865	5,731,456	POW: 9 tháng qua, PV Power ghi nhận doanh thu 22.213 tỷ đồng tăng 8%, lợi nhuận trước thuế là 882 tỷ đồng giảm 48% so với cùng kỳ.	
SHB	10,650	0.95%	-4.05%	29,640,799	19,075,840		
SSB	24,450	-1.81%	-6.86%	1,288,002	1,638,657		
GAS	11,250	-0.58%	-87.35%	1,385,730	1,045,015		
POW	36,250	0.45%	208.51%	15,507,274	12,452,219		
PLX	46,100	0.69%	26.13%	1,972,096	1,544,261		
VIC	44,600	3.60%	-1.33%	13,669,684	12,330,571		VHM: Vinhomes đã mua một công ty BĐS của đại gia cá tầm Lê Anh Đức.
VHM	27,000	1.25%	-40.13%	8,025,252	6,326,075		
VRE	74,400	2.66%	185.06%	5,041,158	4,771,922		
VNM	73,500	0.54%	-4.05%	2,736,947	1,792,952		SAB: Ông Tan Teck Chuan Lester được bổ nhiệm mới vị trí Tổng Giám đốc kiêm người đại diện pháp luật thứ hai của Sabeco với thời hạn bổ nhiệm là 5 năm kể từ ngày 1/10/2023.
MSN	70,000	-0.68%	-7.89%	2,612,112	2,263,058	MWG: Hãng tin Reuters vừa dẫn lời 2 nguồn tin cho biết, Quỹ đầu tư Chính phủ Singapore (GIC) đang là một trong số nhiều nhà đầu tư lớn muốn mua lại 20% vốn cổ phần chuỗi bán lẻ Bách Hóa Xanh của MWG.	
SAB	69,000	-0.43%	-6.88%	660,983	624,639		
BCM	42,050	0.73%	-0.83%	991,465	773,292		
BVH	42,050	0.48%	-0.83%	991,465	773,292		
VJC	96,800	-1.12%	-2.91%	1,001,716	1,259,037		
FPT	92,500	0.33%	-1.91%	3,650,173	2,959,217		
MWG	49,200	0.41%	-5.38%	9,823,011	8,113,663		
GVR	19,500	2.63%	-1.76%	6,515,531	4,180,166		
SSI	31,750	5.13%	-3.79%	90,673,465	58,112,339		
HPG	25,250	1.81%	-4.72%	41,477,133	34,492,360		

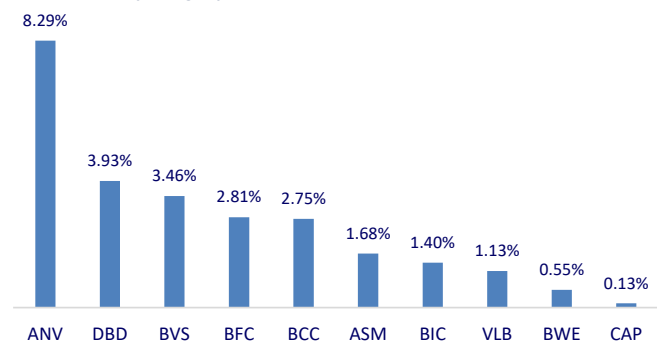
Top CP có tổng giá trị giao dịch cao nhất (tỷ đồng)



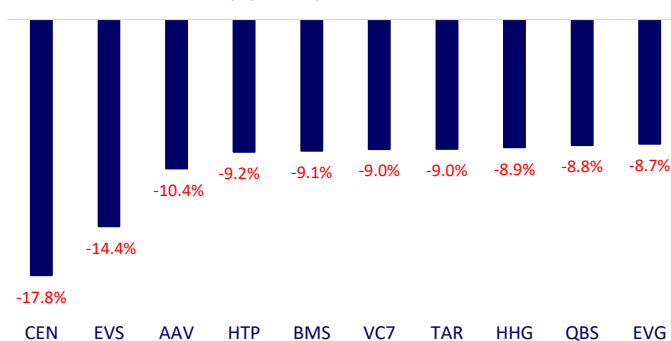
Dòng tiền NĐTNN 10 phiên gần nhất (tỷ đồng)



Top tăng 3 phiên có thanh khoản

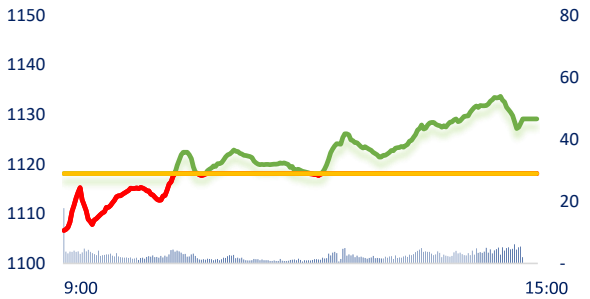
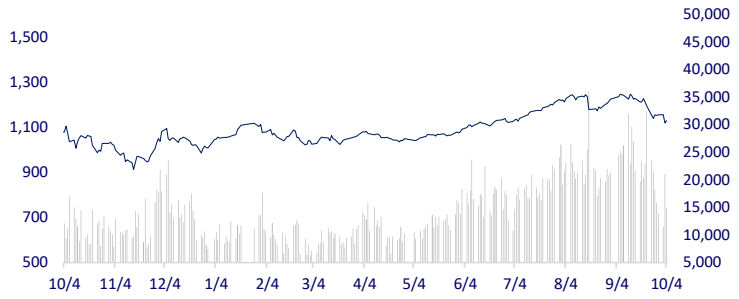


Top giảm 3 phiên có thanh khoản

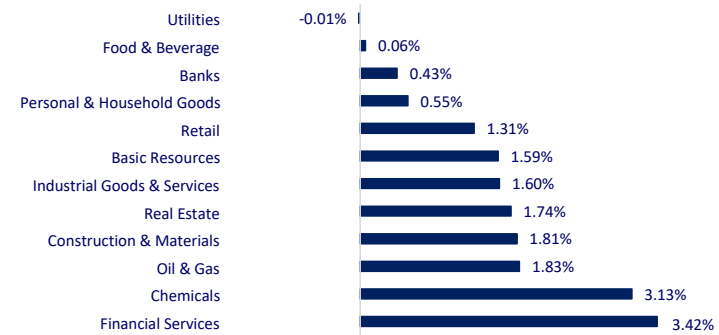


VIETNAM STOCK MARKET		1D	YTD
VN-INDEX	1,128.67	0.95%	12.07%
VN30	1,138.54	0.68%	13.27%
HNX	230.20	1.55%	12.12%
UPCOM	87.47	0.91%	22.08%
Net Foreign buy (B)	281.66		
Total trading value (B)	17,345.62	-29.90%	101.32%

The stock market had a strong recovery session when bottom-fishing cash flow began to enter after a series of declining sessions. Financial services, chemicals and real estate are the three most active industry groups today.

INTRADAY VNINDEX 10/4/2023

VNINDEX (1Y)


ETF & DERIVATIVES		1D	YTD
E1VFN30	19,680	0.66%	13.56%
FUEMAV30	13,460	0.67%	12.92%
FUESSV30	14,050	0.00%	12.58%
FUESSV50	18,600	0.65%	32.38%
FUESSVFL	18,170	1.17%	26.62%
FUEVFNVD	25,900	0.62%	15.63%
FUEVN100	15,000	0.33%	15.83%
VN30F2310	1,132.50	0.11%	
VN30F2311	1,134.50	0.31%	
VN30F2312	1,134.90	0.50%	
VN30F2403	1,126.00	0.17%	

CHANGE IN PRICE BY SECTOR


GLOBAL MARKET		1D	YTD
Nikkei 225	30,526.88	-2.28%	16.99%
Shanghai Component	3,110.48	0.00%	0.69%
Shenzhen Component	10,109.53	0.00%	-8.23%
Hang Seng	17,195.84	-0.78%	-13.07%
Kospi	2,405.69	-2.41%	7.57%
BSE Sensex	65,226.04	-0.36%	7.21%
STI (Singapore)	3,146.62	-1.43%	-3.22%
SET (Thái Lan)	1,450.95	0.25%	-13.14%
Brent oil (\$/barrel)	90.50	-0.52%	5.34%
Gold (\$/ounce)	1,823.39	-0.01%	-0.15%

Asia stocks hit an 11-month low on Wednesday as a continued downturn in global bond markets sent US yields soaring to a 16-year high.

VIETNAM ECONOMY		1D (bps)	YTD (bps)
Vnibor	1.14%	38	-383
Deposit interest 12M	5.30%	0	-210
5 year-Gov. Bond	2.25%	2	-254
10 year-Gov. Bond	2.62%	-7	-228
USD/VND	24,600	0.18%	3.54%
EUR/VND	26,347	0.34%	2.68%
CNY/VND	3,416	0.18%	-1.98%

The average overnight interbank interest rate has increased to over 1%, at the highest level in the past 3 months.

EVENT CALENDAR

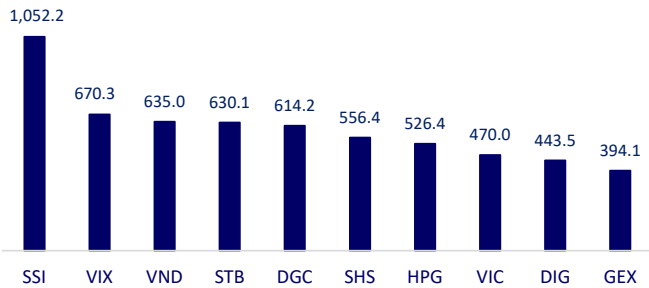
Ticker	Ex-right Date	Last register Date	Exercise Date	Type	Rate	Value
TMS	10/4/2023	10/5/2023		Stock	100:30	
IMP	10/5/2023	10/6/2023		Stock	100:5	
IMP	10/5/2023	10/6/2023	10/20/2023	Cash		1,000
BVS	10/6/2023	10/9/2023	10/20/2023	Cash		1,000
SZE	10/6/2023	10/9/2023	10/20/2023	Cash		800
VOC	10/9/2023	10/10/2023	10/20/2023	Cash		3,000
NET	10/9/2023	10/10/2023	10/19/2023	Cash		3,500
SJD	10/12/2023	10/13/2023	12/29/2023	Cash		1,400

SELECTED NEWS

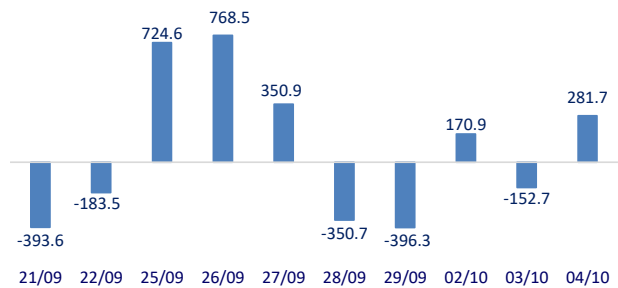
5 major transportation projects start construction by the end of 2023;
 Credit suddenly skyrocketed in the last week of September, bank money flowed strongly into the economy;
 Hung Yen is in the top 10 localities attracting the highest FDI in the country;
 Global bonds sold off, 30-year yields in the US hit 5%;
 Warren Buffett sold more than \$500 million in HP shares within a month;
 Asia faces one of the worst economic scenarios in the past 50 years.

	Close	1D	5D	Buying vol.	Selling vol.	Content
VCB	86,300	0.00%	-1.71%	1,325,946	1,683,931	HDB: HDBank announces the Board of Directors Resolution implementing the ESOP share issuance plan approved by the General Meeting of Shareholders. Accordingly, the bank issued an additional 20 million shares under the ESOP. Issuing subjects are HDBank employees according to the list approved by the Board of Directors. The right to buy shares is not transferable and additional shares will be restricted from transfer within 1 year.
BID	42,500	2.29%	-4.28%	1,834,809	1,335,619	
CTG	28,900	-0.69%	-6.77%	8,729,697	5,043,279	
TCB	32,250	-0.77%	-1.07%	5,604,324	5,423,231	
VPB	21,000	0.00%	0.00%	17,529,332	12,479,364	
MBB	18,150	0.55%	-1.89%	15,297,256	13,477,187	
HDB	17,100	0.00%	-1.72%	10,802,276	13,620,841	
TPB	16,600	-0.60%	-6.74%	7,042,148	6,231,956	
STB	30,200	3.42%	-5.03%	60,150,673	42,895,008	
VIB	18,900	0.53%	-3.32%	5,491,893	3,601,729	
ACB	21,600	0.00%	-1.82%	5,919,865	5,731,456	POW: In the past 9 months, PV Power recorded revenue of VND22,213 billion, an increase of 8%, pre-tax profit of VND882 billion, a decrease of 48% over the same period.
SHB	10,650	0.95%	-4.05%	29,640,799	19,075,840	
SSB	24,450	-1.81%	-6.86%	1,288,002	1,638,657	
GAS	11,250	-0.58%	-87.35%	1,385,730	1,045,015	
POW	36,250	0.45%	208.51%	15,507,274	12,452,219	
PLX	46,100	0.69%	26.13%	1,972,096	1,544,261	
VIC	44,600	3.60%	-1.33%	13,669,684	12,330,571	
VHM	27,000	1.25%	-40.13%	8,025,252	6,326,075	
VRE	74,400	2.66%	185.06%	5,041,158	4,771,922	
VNM	73,500	0.54%	-4.05%	2,736,947	1,792,952	
MSN	70,000	-0.68%	-7.89%	2,612,112	2,263,058	SAB: Mr. Tan Teck Chuan Lester was newly appointed as General Director and second legal representative of Sabeco with an appointment term of 5 years from October 1, 2023.
SAB	69,000	-0.43%	-6.88%	660,983	624,639	
BCM	42,050	0.73%	-0.83%	991,465	773,292	
BVH	42,050	0.48%	-0.83%	991,465	773,292	
VIC	96,800	-1.12%	-2.91%	1,001,716	1,259,037	
FPT	92,500	0.33%	-1.91%	3,650,173	2,959,217	
MWG	49,200	0.41%	-5.38%	9,823,011	8,113,663	
GVR	19,500	2.63%	-1.76%	6,515,531	4,180,166	
SSI	31,750	5.13%	-3.79%	90,673,465	58,112,339	
HPG	25,250	1.81%	-4.72%	41,477,133	34,492,360	

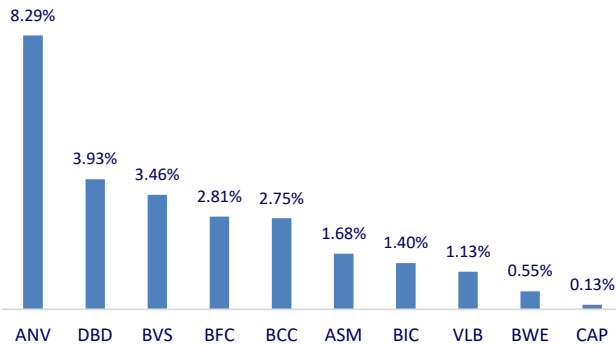
Top highest total traded value stocks (Billion VND)



Foreign net flow 10 nearest sessions (Billion VND)



Top increases in 3 sessions with liquidity



Top decreases in 3 sessions with liquidity

