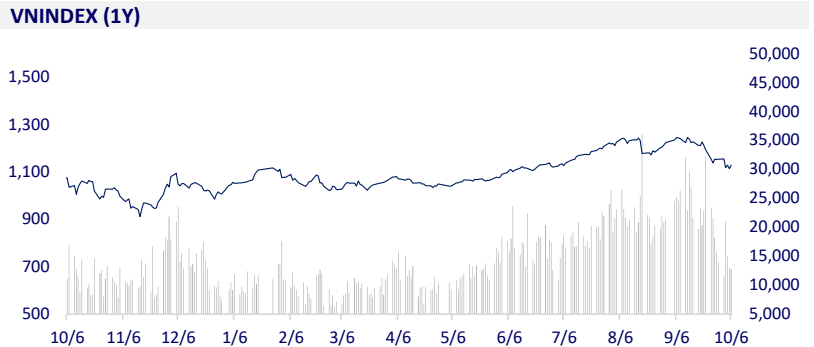
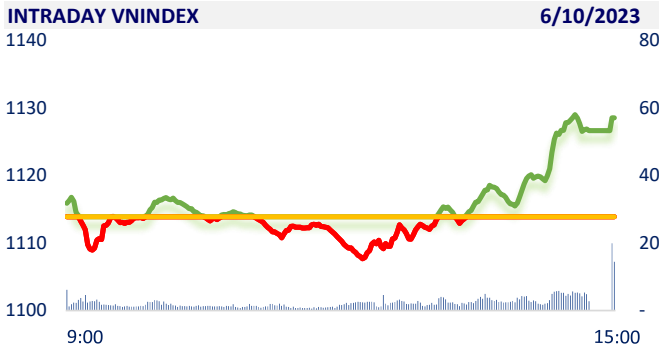
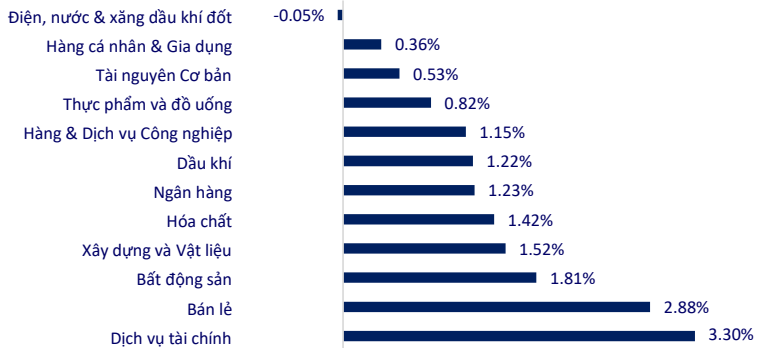


TTCK VIỆT NAM	1D	YTD
VN-INDEX	1,128.54 1.32%	12.06%
VN30	1,139.78 1.36%	13.39%
HNX	230.45 1.07%	12.24%
UPCOM	87.20 0.47%	21.70%
GT mua ròng NĐTNN (tỷ)	72.80	
Tổng GTGD (tỷ)	14,749.52 <b>-3.49%</b>	71.19%

Thị trường có phiên tăng điểm bùng nổ vào phiên chiều sau phiên sáng ảm đạm với thanh khoản thấp. Dịch vụ tài chính, bán lẻ và bất động sản là các nhóm ngành tích cực nhất trong ngày hôm nay.



ETF & PHÁI SINH	1D	YTD
E1FVN30	19,650 0.82%	13.39%
FUEMAV30	13,490 1.35%	13.17%
FUESSV30	13,990 0.14%	12.10%
FUESSV50	19,980 6.96%	42.21%
FUESSVFL	18,170 0.00%	26.62%
FUEVFVND	25,800 0.98%	15.18%
FUEVN100	15,100 0.40%	16.60%
VN30F2310	1,138 1.64%	
VN30F2311	1,124 0.00%	
VN30F2312	1,136 1.72%	
VN30F2403	1,134 1.70%	

**THAY ĐỔI GIÁ TẠI CÁC NGÀNH**


THỊ TRƯỜNG THẾ GIỚI	1D	YTD
Nikkei 225	30,994.67 <b>-0.26%</b>	18.78%
Shanghai	3,110.48 0.00%	0.69%
Shenzhen	10,109.53 0.00%	<b>-8.23%</b>
Hang Seng	17,485.98 1.58%	<b>-11.60%</b>
Kospi	2,408.73 0.21%	7.71%
BSE Sensex	66,041.13 0.56%	8.55%
STI (Singapore)	3,174.39 0.61%	<b>-2.37%</b>
SET (Thái Lan)	1436.81 <b>-0.78%</b>	<b>-13.98%</b>
Dầu Brent (\$/thùng)	83.88 <b>-0.73%</b>	<b>-2.36%</b>
Vàng (\$/ounce)	1,820.28 <b>-0.01%</b>	<b>-0.32%</b>

Cổ phiếu châu Á hầu hết tăng điểm trong phiên giao dịch hôm nay. Trong đó, nổi bật nhất là sự vươn lên mạnh mẽ của chứng khoán Hồng Kông. Chỉ số Hangseng đã tăng gần 1.6% khi kết thúc giờ giao dịch, nhờ lực cầu tham gia mạnh mẽ vào các cổ phiếu bất động sản và công nghệ vốn đã giảm mạnh trong những phiên giao dịch gần đây.

KINH TẾ VĨ MÔ	1D (bps)	YTD (bps)
Lãi suất liên NH	1.22% <b>-14</b>	<b>-375</b>
Lãi suất tiết kiệm 12T	5.30% 0	<b>-210</b>
TPCP - 5 năm	2.24% 2	<b>-255</b>
TPCP - 10 năm	2.67% 1	<b>-223</b>
USD/VND	24,550 <b>-0.08%</b>	3.32%
EUR/VND	26,458 0.05%	3.11%
CNY/VND	3,409 <b>-0.09%</b>	<b>-2.18%</b>

Chính phủ yêu cầu NHNN bám sát diễn biến thị trường để tiếp tục điều hành chính sách tiền tệ chủ động, linh hoạt,...không tạo ra những biến động mạnh, thay đổi đột ngột, ảnh hưởng đến tâm lý thị trường, doanh nghiệp, nhà đầu tư, người dân.

**LỊCH SỰ KIỆN**

Mã	Ngày GDKHQ	Ngày ĐKCC	Ngày thực hiện	Loại	Tỉ lệ	Giá trị
BVS	10/6/2023	10/9/2023	10/20/2023	Tiền mặt		1,000
SZE	10/6/2023	10/9/2023	10/20/2023	Tiền mặt		800
VOC	10/9/2023	10/10/2023	10/20/2023	Tiền mặt		3,000
NET	10/9/2023	10/10/2023	10/19/2023	Tiền mặt		3,500
SJD	10/12/2023	10/13/2023	12/29/2023	Tiền mặt		1,400
SJD	10/12/2023	10/13/2023	10/31/2023	Tiền mặt		1,500
CTF	10/12/2023	10/13/2023		Cổ phiếu	100:12	
X20	10/12/2023	10/13/2023	10/26/2023	Tiền mặt		500

## TIN TỨC CHỌN LỌC

Đề xuất tiếp tục giảm thuế VAT trong 6 tháng đầu năm 2024;

Bắc Ninh xem xét nhà đầu tư thực hiện dự án Khu công nghiệp Quế Võ mở rộng;

Quý III/2023: 51,3 triệu lao động có việc làm;

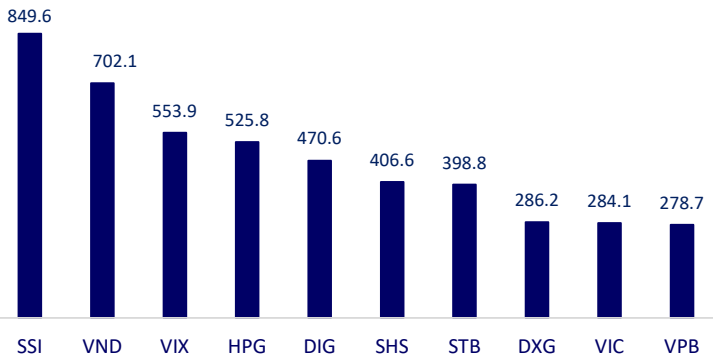
WTO hạ dự báo tăng trưởng thương mại toàn cầu trong năm 2023;

SEC kiện Elon Musk vì thương vụ thu tóm Twitter;

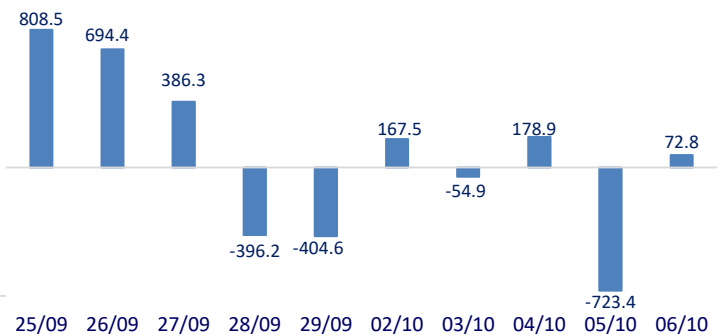
Citigroup nâng dự báo về kinh tế Trung Quốc.

	Đóng cửa	1D	5D	KL mua	KL bán	Nội dung
VCB	85,400	1.07%	-2.40%	1,303,044	1,130,664	SHB: SHB sẽ chào bán 45,12 triệu cổ phiếu ESOP với giá 10.000 đồng/cp. Tỷ lệ phát hành tương đương 1,25% số cổ phiếu đang lưu hành. Số cổ phiếu này sẽ bị hạn chế chuyển nhượng trong vòng 18 tháng kể từ ngày kết thúc đợt phát hành.
BID	42,200	1.44%	-4.85%	1,305,677	954,797	
CTG	28,700	2.14%	-4.49%	11,342,153	6,449,683	
TCB	32,050	0.79%	-4.75%	5,039,867	4,961,098	
VPB	20,950	0.72%	-3.46%	15,107,319	14,281,357	
MBB	18,150	0.55%	-1.89%	11,252,206	10,155,398	
HDB	17,100	0.88%	-1.44%	9,141,915	9,932,613	
TPB	16,800	1.51%	-5.88%	7,184,022	8,263,354	
STB	30,950	3.51%	0.98%	38,603,814	24,484,734	
VIB	18,700	1.08%	-3.36%	6,324,962	5,901,606	
ACB	21,800	0.93%	-0.23%	4,760,867	5,027,233	Giá dầu giảm khoảng 2% trong phiên giao dịch ngày thứ Năm, tiếp nối phiên lao dốc gần 6% hôm thứ Tư.
SHB	10,700	1.90%	-3.60%	27,363,760	27,588,267	
SSB	24,500	0.00%	-2.00%	1,389,395	1,509,639	
GAS	11,200	0.00%	-3.45%	746,811	570,136	
POW	35,000	2.75%	-6.67%	14,197,495	11,181,636	VIC: Tính đến ngày 30/9/2023, Vingroup đã giải ngân khoản vay 23.000 tỷ đồng và trong tháng 9/2023, ông Phạm Nhật Vượng cũng đã giải ngân tặng 7.000 tỷ đồng cho VinFast.
PLX	45,950	1.74%	-1.92%	3,213,509	4,649,364	
VIC	46,050	0.77%	1.21%	11,205,624	12,960,452	
VHM	27,450	3.37%	5.17%	6,584,933	6,082,296	
VRE	74,200	2.43%	0.00%	4,510,225	3,976,270	VNM: Sau gần 3 năm, cổ phiếu Vinamilk mới trở lại top 10 khoản đầu tư lớn nhất của quỹ ngoại tỷ USD VEIL vào cuối tháng 8 vừa qua.
VNM	72,700	2.06%	-4.72%	3,146,481	1,976,294	
MSN	69,600	-0.14%	-4.00%	4,724,851	3,052,807	
SAB	69,500	0.14%	0.00%	642,970	583,788	
BCM	41,900	0.87%	-0.59%	748,127	614,730	HPG: Trong tháng 9/2023, Tập đoàn Hòa Phát đã sản xuất 635.000 tấn thép thô, giảm 7% so với tháng 8. Bán hàng các sản phẩm thép xây dựng, thép cuộn cán nóng (HRC), phôi thép đạt 596.000 tấn, tăng 7% so với tháng trước. Đây cũng là sản lượng bán hàng cao nhất của công ty trong vòng một năm trở lại đây.
BVH	41,900	0.00%	-0.59%	748,127	614,730	
VJC	97,000	1.57%	-2.32%	943,512	1,023,619	
FPT	92,700	1.20%	-0.11%	2,844,218	2,027,882	
MWG	48,300	2.77%	-8.17%	10,498,915	8,242,790	
GVR	20,200	2.02%	3.59%	4,816,156	5,158,048	
SSI	32,950	4.11%	3.62%	54,017,587	48,106,732	
HPG	24,950	0.20%	-5.13%	35,566,081	26,575,695	

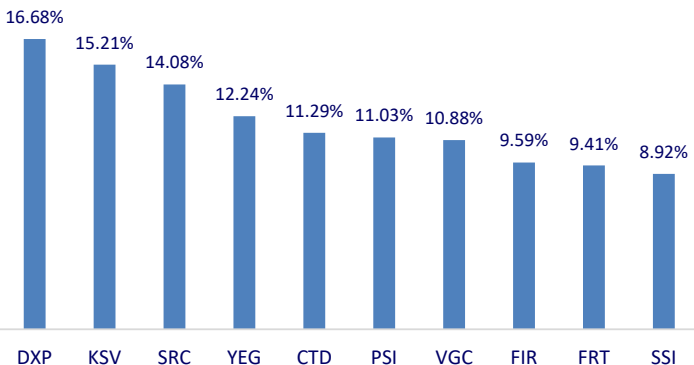
Top CP có tổng giá trị giao dịch cao nhất (tỷ đồng)



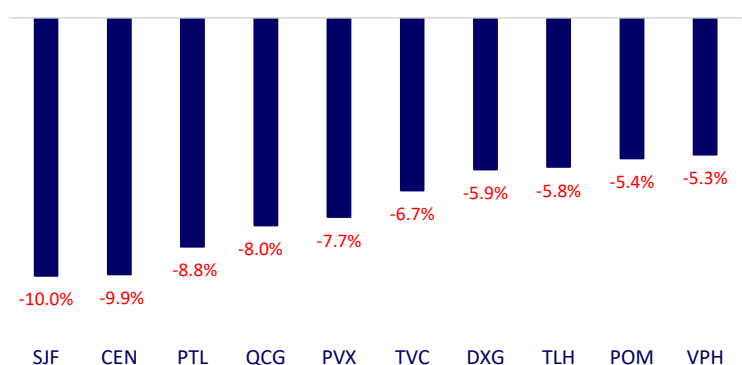
Dòng tiền NĐTNN 10 phiên gần nhất (tỷ đồng)



Top tăng 3 phiên có thanh khoản

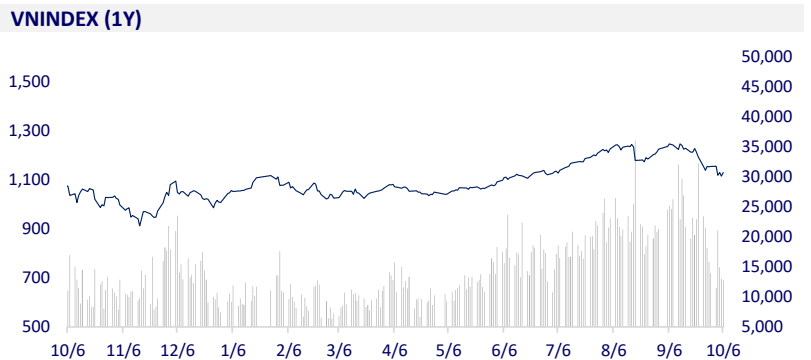
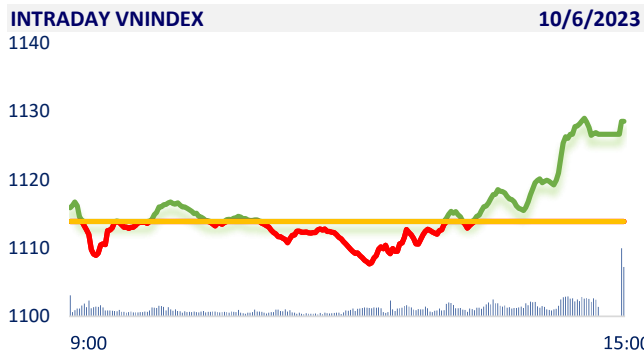


Top giảm 3 phiên có thanh khoản

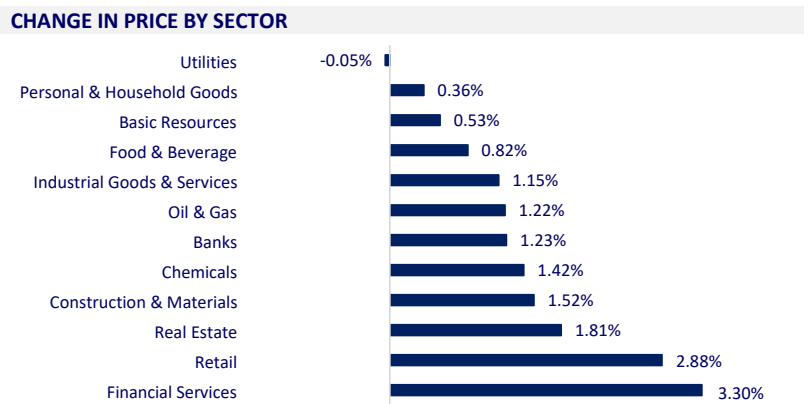


VIETNAM STOCK MARKET		1D	YTD
VN-INDEX	1,128.54	1.32%	12.06%
VN30	1,139.78	1.36%	13.39%
HNX	230.45	1.07%	12.24%
UPCOM	87.20	0.47%	21.70%
Net Foreign buy (B)	72.80		
Total trading value (B)	14,749.52	-3.49%	71.19%

The market had an explosive increase in the afternoon session after a gloomy morning session with low liquidity. Financial services, retail and real estate were the most active industry groups today.



ETF & DERIVATIVES		1D	YTD
E1VFN30	19,650	0.82%	13.39%
FUEMAV30	13,490	1.35%	13.17%
FUESSV30	13,990	0.14%	12.10%
FUESSV50	19,980	6.96%	42.21%
FUESSVFL	18,170	0.00%	26.62%
FUEVFN30	25,800	0.98%	15.18%
FUEVN100	15,100	0.40%	16.60%
VN30F2310	1,138.40	1.64%	
VN30F2311	1,124.00	0.00%	
VN30F2312	1,136.20	1.72%	
VN30F2403	1,134.00	1.70%	



GLOBAL MARKET		1D	YTD
Nikkei 225	30,994.67	-0.26%	18.78%
Shanghai Component	3,110.48	0.00%	0.69%
Shenzhen Component	10,109.53	0.00%	-8.23%
Hang Seng	17,485.98	1.58%	-11.60%
Kospi	2,408.73	0.21%	7.71%
BSE Sensex	66,041.13	0.56%	8.55%
STI (Singapore)	3,174.39	0.61%	-2.37%
SET (Thái Lan)	1,436.81	-0.78%	-13.98%
Brent oil (\$/barrel)	83.88	-0.73%	-2.36%
Gold (\$/ounce)	1,820.28	-0.01%	-0.32%

Asian stocks market mostly increased today. Among them, the most prominent was the strong rise of Hong Kong market. The Hangseng Index rose nearly 1.6% thanks to strong demand for real estate and technology stocks, which have dropped sharply in recent trading sessions.

VIETNAM ECONOMY		1D (bps)	YTD (bps)
Vnibor	1.22%	-14	-375
Deposit interest 12M	5.30%	0	-210
5 year-Gov. Bond	2.24%	2	-255
10 year-Gov. Bond	2.67%	1	-223
USD/VND	24,550	-0.08%	3.32%
EUR/VND	26,458	0.05%	3.11%
CNY/VND	3,409	-0.09%	-2.18%

The Government requires the SBV to closely follow market developments to continue to operate monetary policy proactively and flexibly without creating strong fluctuations or sudden changes that affect market.

**EVENT CALENDAR**

Ticker	Ex-right Date	Last register Date	Exercise Date	Type	Rate	Value
BVS	10/6/2023	10/9/2023	10/20/2023	Cash		1,000
SZE	10/6/2023	10/9/2023	10/20/2023	Cash		800
VOC	10/9/2023	10/10/2023	10/20/2023	Cash		3,000
NET	10/9/2023	10/10/2023	10/19/2023	Cash		3,500
SJD	10/12/2023	10/13/2023	12/29/2023	Cash		1,400
SJD	10/12/2023	10/13/2023	10/31/2023	Cash		1,500
CTF	10/12/2023	10/13/2023		Stock	100:12	
X20	10/12/2023	10/13/2023	10/26/2023	Cash		500

## SELECTED NEWS

Proposal to continue reducing VAT in the first 6 months of 2024;

Bac Ninh considers investors to implement the expanded Que Vo Industrial Park project;

Quarter III/2023: 51.3 million workers have jobs;

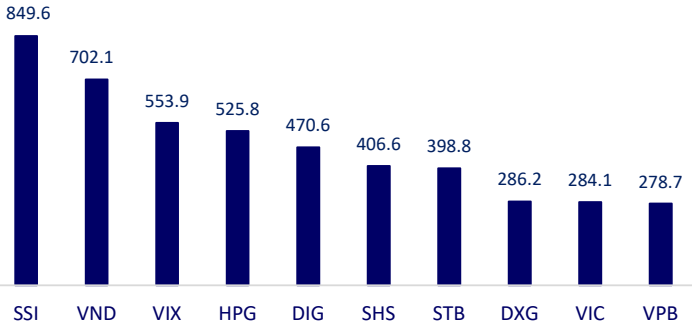
WTO lowers global trade growth forecast for 2023;

SEC sues Elon Musk over Twitter acquisition;

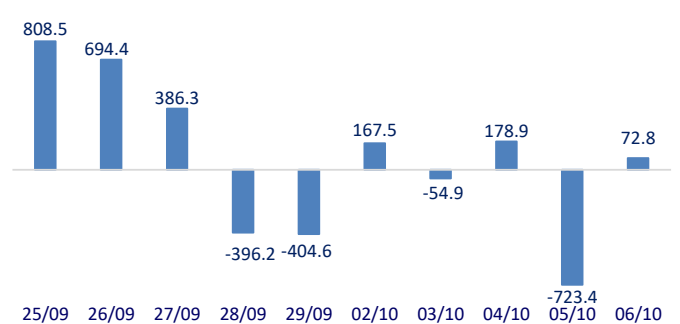
Citigroup raised its forecast for the Chinese economy.

	Close	1D	5D	Buying vol.	Selling vol.	Content
VCB	85,400	1.07%	-2.40%	1,303,044	1,130,664	SHB: SHB will offer 45.12 million ESOP shares at 10,000 VND/share. The issuance rate is equivalent to 1.25% of outstanding shares. These shares will be restricted from transfer within 18 months from the date of completion of the issuance.
BID	42,200	1.44%	-4.85%	1,305,677	954,797	
CTG	28,700	2.14%	-4.49%	11,342,153	6,449,683	
TCB	32,050	0.79%	-4.75%	5,039,867	4,961,098	
VPB	20,950	0.72%	-3.46%	15,107,319	14,281,357	
MBB	18,150	0.55%	-1.89%	11,252,206	10,155,398	
HDB	17,100	0.88%	-1.44%	9,141,915	9,932,613	
TPB	16,800	1.51%	-5.88%	7,184,022	8,263,354	
STB	30,950	3.51%	0.98%	38,603,814	24,484,734	
VIB	18,700	1.08%	-3.36%	6,324,962	5,901,606	
ACB	21,800	0.93%	-0.23%	4,760,867	5,027,233	
SHB	10,700	1.90%	-3.60%	27,363,760	27,588,267	
SSB	24,500	0.00%	-2.00%	1,389,395	1,509,639	
GAS	11,200	0.00%	-3.45%	746,811	570,136	Oil prices fell about 2% in Thursday's trading session, following Wednesday's plunge of nearly 6%.
POW	35,000	2.75%	-6.67%	14,197,495	11,181,636	
PLX	45,950	1.74%	-1.92%	3,213,509	4,649,364	
VIC	46,050	0.77%	1.21%	11,205,624	12,960,452	VIC: As of September 30, 2023, Vingroup has disbursed a loan of VND23,000 billion and in September 2023, Mr. Pham Nhat Vuong also donated VND7,000 billion to VinFast.
VHM	27,450	3.37%	5.17%	6,584,933	6,082,296	
VRE	74,200	2.43%	0.00%	4,510,225	3,976,270	VNM: After nearly 3 years, Vinamilk shares returned to the top 10 largest investments of the USD billion foreign fund VEIL at the end of August.
VNM	72,700	2.06%	-4.72%	3,146,481	1,976,294	
MSN	69,600	-0.14%	-4.00%	4,724,851	3,052,807	HPG: In September 2023, Hoa Phat Group produced 635,000 tons of crude steel, down 7% compared to August. Sales of construction steel products, hot rolled steel coils (HRC), and steel billets reached 596,000 tons, up 7% over the previous month. This is also the company's highest sales output in the past year.
SAB	69,500	0.14%	0.00%	642,970	583,788	
BCM	41,900	0.87%	-0.59%	748,127	614,730	
BVH	41,900	0.00%	-0.59%	748,127	614,730	
VJC	97,000	1.57%	-2.32%	943,512	1,023,619	
FPT	92,700	1.20%	-0.11%	2,844,218	2,027,882	
MWG	48,300	2.77%	-8.17%	10,498,915	8,242,790	
GVR	20,200	2.02%	3.59%	4,816,156	5,158,048	
SSI	32,950	4.11%	3.62%	54,017,587	48,106,732	
HPG	24,950	0.20%	-5.13%	35,566,081	26,575,695	

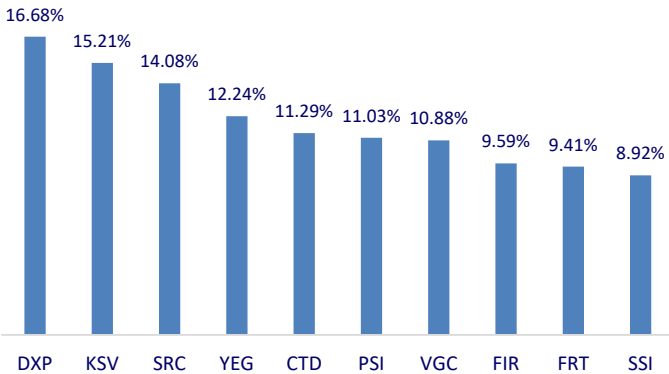
Top highest total traded value stocks (Billion VND)



Foreign net flow 10 nearest sessions (Billion VND)



Top increases in 3 sessions with liquidity



Top decreases in 3 sessions with liquidity

