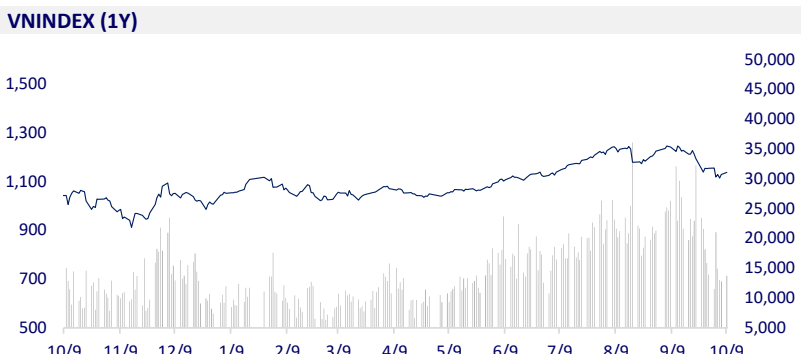
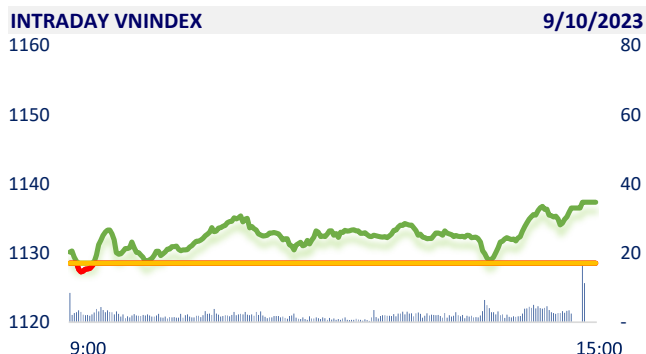


TTCK VIỆT NAM		1D	YTD
VN-INDEX	1,137.36	0.78%	12.94%
VN30	1,150.37	0.93%	14.44%
HNX	233.55	1.35%	13.75%
UPCOM	86.89	-0.36%	21.27%
GT mua ròng NĐTNN (tỷ)	-715.97		
Tổng GTGD (tỷ)	15,923.81	7.96%	84.82%

Tiếp nối sự tích cực trong phiên giao dịch cuối tuần trước, thị trường chứng khoán mở cửa tăng điểm nhẹ. Nhưng chỉ ít phút sau đó, VNIndex đã bị kéo xuống dưới mốc tham chiếu. Trong thời gian còn lại, VNIndex giao dịch trong sắc xanh ở biên độ hẹp và cuối phiên, chỉ số tăng điểm khá bất ngờ và đóng cửa tại mức cao nhất trong phiên.



ETF & PHÁI SINH		1D	YTD
E1FVN30	19,750	0.51%	13.96%
FUEMAV30	13,600	0.82%	14.09%
FUESSV30	14,110	0.86%	13.06%
FUESSV50	19,810	-0.85%	41.00%
FUESSVFL	18,250	0.44%	27.18%
FUEVFN30	26,070	1.05%	16.38%
FUEVN100	15,150	0.33%	16.99%



VN30F2310	1,145	0.58%	
VN30F2311	1,142	1.64%	
VN30F2312	1,139	0.25%	
VN30F2403	1,138	0.31%	

THỊ TRƯỜNG THẾ GIỚI		1D	YTD
Nikkei 225	30,994.67	0.00%	18.78%
Shanghai	3,096.92	-0.44%	0.25%
Shenzhen	10,106.96	-0.03%	-8.25%
Hang Seng	17,517.40	0.18%	-11.45%
Kospi	2,408.73	0.00%	7.71%
BSE Sensex	65,495.52	-0.83%	7.65%
STI (Singapore)	3,165.01	-0.30%	-2.65%
SET (Thái Lan)	1431.72	-0.35%	-14.29%
Dầu Brent (\$/thùng)	87.28	4.05%	1.59%
Vàng (\$/ounce)	1,851.76	1.73%	1.40%

Chứng khoán châu Á biến động trái chiều trong bối cảnh tình hình tại Trung Đông đang 'nóng' lên. Các nhà đầu tư toàn cầu vẫn đang thận trọng với chứng khoán Trung Quốc khiến thị trường nước này giảm điểm, bất chấp những dấu hiệu nền kinh tế cải thiện.

KINH TẾ VĨ MÔ		1D (bps)	YTD (bps)
Lãi suất liên NH	1.14%	-8	-383
Lãi suất tiết kiệm 12T	5.30%	0	-210
TPCP - 5 năm	2.32%	8	-247
TPCP - 10 năm	2.79%	12	-211
USD/VND	24,593	0.15%	3.51%
EUR/VND	26,105	-1.43%	1.74%
CNY/VND	3,415	0.15%	-2.01%

Trong tháng 09/2023, thống kê từ Sở Giao dịch Chứng khoán Hà Nội (HNX) có 27 đợt phát hành trái phiếu riêng lẻ của 15 doanh nghiệp với tổng giá trị huy động 29,315 tỷ đồng. So với tháng 8, con số này tăng 4,460 tỷ đồng, tương ứng gần 18%.

LỊCH SỰ KIỆN

Mã	Ngày GDKHQ	Ngày ĐKCC	Ngày thực hiện	Loại	Tỉ lệ	Giá trị
VOC	10/9/2023	10/10/2023	10/20/2023	Tiền mặt		3,000
NET	10/9/2023	10/10/2023	10/19/2023	Tiền mặt		3,500
SJD	10/12/2023	10/13/2023	12/29/2023	Tiền mặt		1,400
SJD	10/12/2023	10/13/2023	10/31/2023	Tiền mặt		1,500
CTF	10/12/2023	10/13/2023		Cổ phiếu	100:12	
X20	10/12/2023	10/13/2023	10/26/2023	Tiền mặt		500
DXS	10/13/2023	10/16/2023		Cổ phiếu	100:26.7	
CII	10/13/2023	10/16/2023	1/3/2024	Tiền mặt		400

TIN TỨC CHỌN LỌC

Hơn 29 ngàn tỷ đồng trái phiếu phát hành trong tháng 9, gần 1/3 từ nhóm bất động sản;

Gói tín dụng 120.000 tỷ cho nhà ở xã hội, Hà Nội chưa dự án nào vay;

Chính phủ tính vay gần 680.000 tỷ đồng năm 2024;

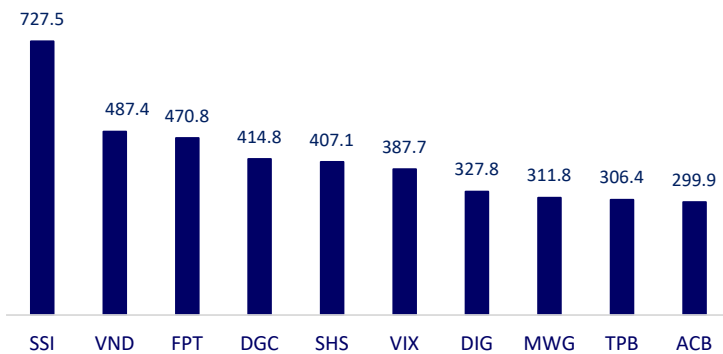
Xác suất Fed nâng lãi suất tăng mạnh sau báo cáo việc làm tháng 9;

Chủ tịch ECB: Chính sách hiện hành sẽ đưa lạm phát về mức mục tiêu;

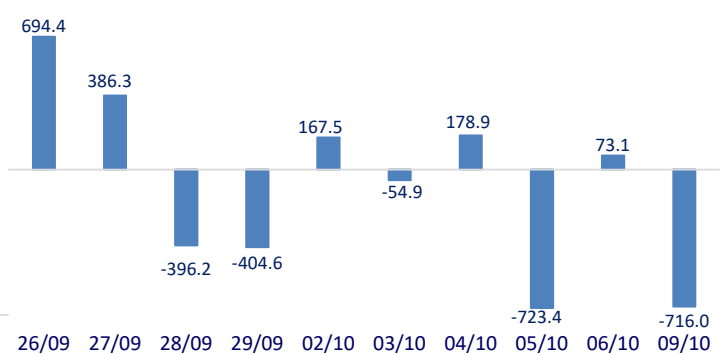
NHTW Israel chuẩn bị bán 45 tỷ USD ngoại tệ để hỗ trợ đồng nội tệ đang lao dốc mạnh.

	Đóng cửa	1D	5D	KL mua	KL bán	Nội dung	
VCB	84,600	-0.94%	-2.20%	1,796,942	1,612,202	Đến nay, BIDV và Agribank đã ký hợp đồng tín dụng tài trợ 3 dự án nhà ở xã hội tại tỉnh Phú Thọ, Quảng Ninh, và Bắc Ninh. Số tiền giải ngân đạt 82,7 tỷ đồng. Như vậy, hiện mới chỉ có 2 ngân hàng và 3 địa phương triển khai gói tín dụng 120.000 tỷ đồng. Trong khi đó, cả 4 ngân hàng có vốn nhà nước gồm Agribank, Vietcombank, VietinBank và BIDV cùng cam kết mỗi ngân hàng sẽ cho vay 30.000 tỷ đồng với lãi suất ưu đãi.	
BID	41,950	-0.59%	-4.55%	1,076,145	1,214,430		
CTG	29,150	1.57%	-2.67%	4,957,578	3,999,641		
TCB	32,100	0.16%	-3.17%	5,608,741	4,461,943		
VPB	21,400	2.15%	-1.83%	22,340,533	23,645,378		
MBB	18,300	0.83%	-1.61%	16,238,174	16,255,782		
HDB	17,050	-0.29%	-0.29%	11,227,015	10,679,957		
TPB	16,850	0.30%	-3.71%	8,563,324	7,436,676		
STB	31,200	0.81%	1.13%	20,698,262	19,842,038		
VIB	18,950	1.34%	-2.57%	7,842,986	5,272,243		
ACB	22,500	3.21%	2.74%	13,149,438	15,390,217	Giá dầu thế giới vọt 4% sau xung đột Israel-Hamas. Giá dầu Brent tương lai tăng 4.53% lên 88.41 USD/thùng, còn dầu WTI tương lai tiến 4.32% lên 86.37 USD/thùng.	
SHB	10,750	0.47%	-2.71%	18,820,830	17,867,583		
SSB	24,550	0.20%	-1.80%	1,136,485	1,239,754		
GAS	11,200	2.85%	-4.68%	932,921	963,131		
POW	35,700	0.00%	-4.80%	23,489,830	15,824,280		
PLX	45,200	2.00%	-3.62%	2,509,517	2,765,846		
VIC	47,000	-1.63%	2.73%	9,590,920	9,686,719		VIC: Thông báo quyết định giải thể công ty con hoạt động trong lĩnh vực trí tuệ nhân tạo là CTCP Giải pháp và Dịch vụ Công nghệ Vantix nhằm tái cấu trúc hoạt động các công ty trong Tập đoàn.
VHM	27,050	2.06%	0.74%	6,508,212	6,719,861		VNM: Trung Đông là thị trường chủ lực, đóng góp hơn 85% vào tổng doanh thu đến từ hoạt động kinh doanh xuất khẩu của Vinamilk.
VRE	73,700	-1.46%	-2.51%	3,363,897	4,119,866		
VNM	73,500	-0.67%	-5.04%	1,853,432	1,510,126		HPG: Lũy kế 9 tháng năm 2023, Tập đoàn Hòa Phát sản xuất 4,8 triệu tấn thép thô, giảm 21% so với cùng kỳ 2022. Sản lượng bán hàng thép các loại (chưa bao gồm sản phẩm ống thép, tôn mạ) đạt 4,6 triệu tấn, giảm 19%.
MSN	68,800	1.10%	-5.75%	1,923,682	1,411,494		
SAB	68,900	-1.15%	-0.72%	691,391	638,442		
BCM	42,200	-0.86%	-0.12%	707,487	492,680		
BVH	42,200	0.72%	-0.12%	707,487	492,680		
VJC	97,100	0.10%	-1.42%	881,677	994,388		
FPT	95,600	3.13%	2.58%	6,465,104	5,823,172		
MWG	47,950	-0.72%	-7.61%	10,105,701	9,237,204		
GVR	20,400	0.99%	0.00%	4,132,253	6,276,170		
SSI	33,200	0.76%	3.43%	41,887,056	46,400,277		
HPG	25,500	2.20%	-2.67%	27,920,684	23,115,216		

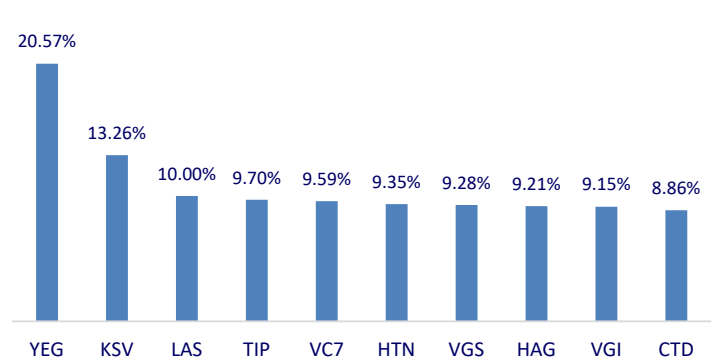
Top CP có tổng giá trị giao dịch cao nhất (tỷ đồng)



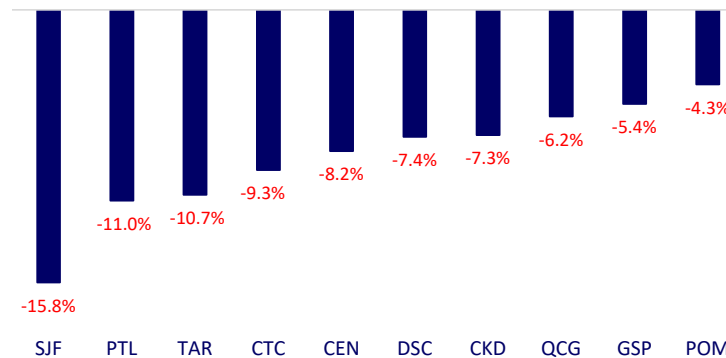
Dòng tiền NĐTNN 10 phiên gần nhất (tỷ đồng)



Top tăng 3 phiên có thanh khoản

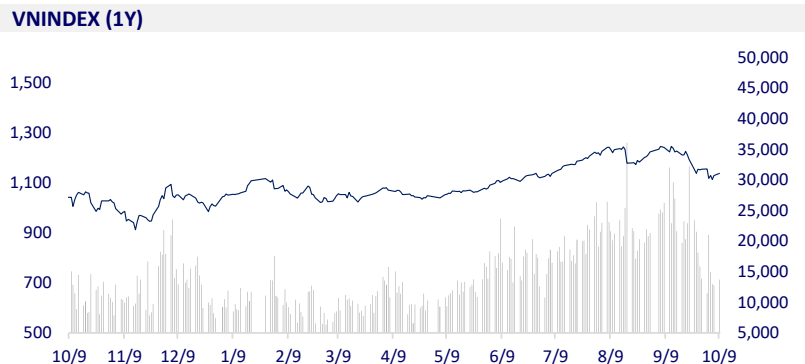
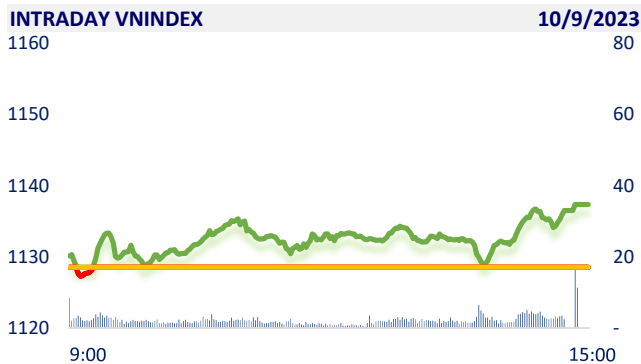


Top giảm 3 phiên có thanh khoản

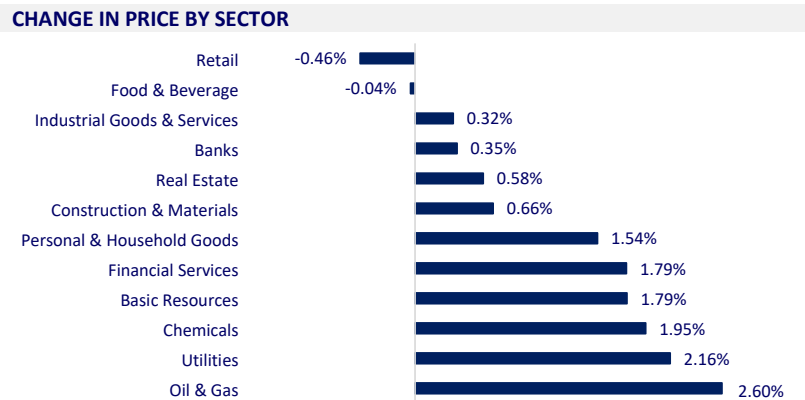


VIETNAM STOCK MARKET		1D	YTD
VN-INDEX	1,137.36	0.78%	12.94%
VN30	1,150.37	0.93%	14.44%
HNX	233.55	1.35%	13.75%
UPCOM	86.89	-0.36%	21.27%
Net Foreign buy (B)	-715.97		
Total trading value (B)	15,923.81	7.96%	84.82%

Continuing the positivity in last week, the stock market opened with a slight increase. But just a few minutes later, VNIndex was pulled below the reference level. During the remaining time, VNIndex traded in green in a narrow range and at the end of the session, the index increased quite unexpectedly and closed at the highest level of the session.



ETF & DERIVATIVES		1D	YTD
E1VFN30	19,750	0.51%	13.96%
FUEMAV30	13,600	0.82%	14.09%
FUESSV30	14,110	0.86%	13.06%
FUESSV50	19,810	-0.85%	41.00%
FUESSVFL	18,250	0.44%	27.18%
FUEVFN30	26,070	1.05%	16.38%
FUEVN100	15,150	0.33%	16.99%
VN30F2310	1,145.00	0.58%	
VN30F2311	1,142.40	1.64%	
VN30F2312	1,139.00	0.25%	
VN30F2403	1,137.50	0.31%	



GLOBAL MARKET		1D	YTD
Nikkei 225	30,994.67	0.00%	18.78%
Shanghai Component	3,096.92	-0.44%	0.25%
Shenzhen Component	10,106.96	-0.03%	-8.25%
Hang Seng	17,517.40	0.18%	-11.45%
Kospi	2,408.73	0.00%	7.71%
BSE Sensex	65,495.52	-0.83%	7.65%
STI (Singapore)	3,165.01	-0.30%	-2.65%
SET (Thái Lan)	1,431.72	-0.35%	-14.29%
Brent oil (\$/barrel)	87.28	4.05%	1.59%
Gold (\$/ounce)	1,851.76	1.73%	1.40%

Asian stocks fluctuated mixed in the context of the situation in the Middle East heating up. Global investors are still cautious with Chinese stocks, causing this market to decline, despite signs of an improving economy.

VIETNAM ECONOMY		1D (bps)	YTD (bps)
Vnibor	1.14%	-8	-383
Deposit interest 12M	5.30%	0	-210
5 year-Gov. Bond	2.32%	8	-247
10 year-Gov. Bond	2.79%	12	-211
USD/VND	24,593	0.15%	3.51%
EUR/VND	26,105	-1.43%	1.74%
CNY/VND	3,415	0.15%	-2.01%

In September 2023, statistics from the Hanoi Stock Exchange (HNX) showed 27 private bond issuances by 15 businesses with a total mobilized value of VND29,315 billion. Compared to August, this number increased by VND4,460 billion, equivalent to nearly 18%.

EVENT CALENDAR

Ticker	Ex-right Date	Last register Date	Exercise Date	Type	Rate	Value
VOC	10/9/2023	10/10/2023	10/20/2023	Cash		3,000
NET	10/9/2023	10/10/2023	10/19/2023	Cash		3,500
SJD	10/12/2023	10/13/2023	12/29/2023	Cash		1,400
SJD	10/12/2023	10/13/2023	10/31/2023	Cash		1,500
CTF	10/12/2023	10/13/2023		Stock	100:12	
X20	10/12/2023	10/13/2023	10/26/2023	Cash		500
DXS	10/13/2023	10/16/2023		Stock	100:26.7	
CII	10/13/2023	10/16/2023	1/3/2024	Cash		400

SELECTED NEWS

More than VND29 trillion of bonds issued in September, nearly 1/3 from the real estate group;

Credit package of VND120,000 billion for social housing, Hanoi has not borrowed from any project;

The government plans to borrow nearly VND680,000 billion in 2024;

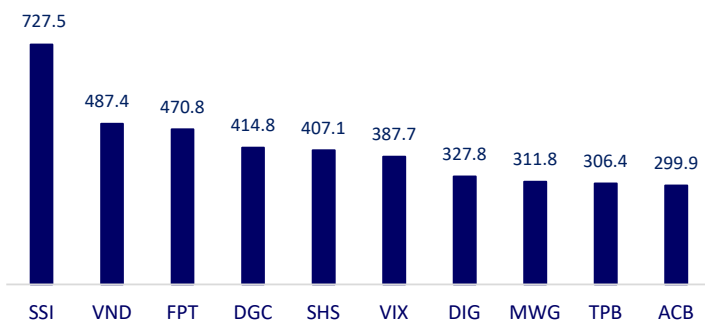
The probability of the Fed raising interest rates increased sharply after the September employment report;

ECB President: Current policy will bring inflation to the target level;

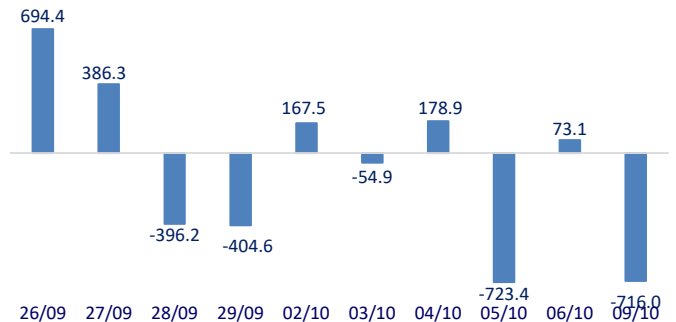
The Central Bank of Israel is preparing to sell USD45 billion in foreign currency to support the plummeting domestic currency.

	Close	1D	5D	Buying vol.	Selling vol.	Content	
VCB	84,600	-0.94%	-2.20%	1,796,942	1,612,202	BIDV and Agribank have signed credit contracts to finance 3 social housing projects in Phu Tho, Quang Ninh, and Bac Ninh provinces. The disbursement amount reached VND82.7 billion. Thus, currently there are only 2 banks and 3 localities implementing a credit package of VND120,000 billion. Meanwhile, all four banks with state capital including Agribank, Vietcombank, VietinBank and BIDV committed to each bank lending VND30,000 billion at preferential interest rates.	
BID	41,950	-0.59%	-4.55%	1,076,145	1,214,430		
CTG	29,150	1.57%	-2.67%	4,957,578	3,999,641		
TCB	32,100	0.16%	-3.17%	5,608,741	4,461,943		
VPB	21,400	2.15%	-1.83%	22,340,533	23,645,378		
MBB	18,300	0.83%	-1.61%	16,238,174	16,255,782		
HDB	17,050	-0.29%	-0.29%	11,227,015	10,679,957		
TPB	16,850	0.30%	-3.71%	8,563,324	7,436,676		
STB	31,200	0.81%	1.13%	20,698,262	19,842,038		
VIB	18,950	1.34%	-2.57%	7,842,986	5,272,243		
ACB	22,500	3.21%	2.74%	13,149,438	15,390,217	World oil prices jumped 4% after the Israel-Hamas conflict. Brent oil futures prices increased 4.53% to 88.41USD/barrel, while WTI oil futures increased 4.32% to 86.37USD/barrel.	
SHB	10,750	0.47%	-2.71%	18,820,830	17,867,583		
SSB	24,550	0.20%	-1.80%	1,136,485	1,239,754		
GAS	11,200	2.85%	-4.68%	932,921	963,131		
POW	35,700	0.00%	-4.80%	23,489,830	15,824,280		
PLX	45,200	2.00%	-3.62%	2,509,517	2,765,846		
VIC	47,000	-1.63%	2.73%	9,590,920	9,686,719		VIC: Decided to dissolve the subsidiary operating in the field of AI, Vantix Technology Services and Solutions JSC, to restructure the operations of companies within the Group.
VHM	27,050	2.06%	0.74%	6,508,212	6,719,861		
VRE	73,700	-1.46%	-2.51%	3,363,897	4,119,866		
VNM	73,500	-0.67%	-5.04%	1,853,432	1,510,126		VNM: The Middle East is a key market, contributing more than 85% of Vinamilk's total revenue from export business activities.
MSN	68,800	1.10%	-5.75%	1,923,682	1,411,494	HPG: Accumulated in the first 9 months of 2023, Hoa Phat Group produced 4.8 million tons of crude steel, down 21% over the same period in 2022. Sales volume of steel of all kinds (not including steel pipe products, galvanized steel sheets) reached 4.6 million tons, down 19%.	
SAB	68,900	-1.15%	-0.72%	691,391	638,442		
BCM	42,200	-0.86%	-0.12%	707,487	492,680		
BVH	42,200	0.72%	-0.12%	707,487	492,680		
VJC	97,100	0.10%	-1.42%	881,677	994,388		
FPT	95,600	3.13%	2.58%	6,465,104	5,823,172		
MWG	47,950	-0.72%	-7.61%	10,105,701	9,237,204		
GVR	20,400	0.99%	0.00%	4,132,253	6,276,170		
SSI	33,200	0.76%	3.43%	41,887,056	46,400,277		
HPG	25,500	2.20%	-2.67%	27,920,684	23,115,216		

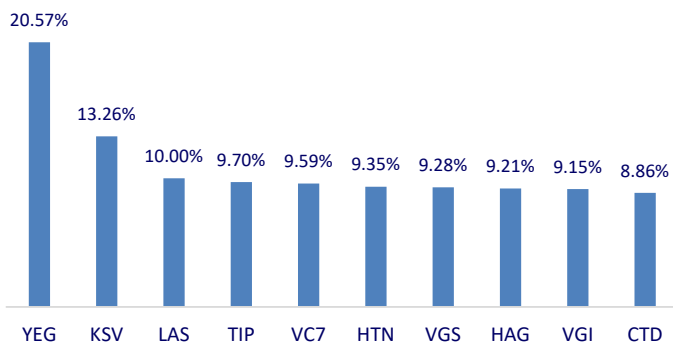
Top highest total traded value stocks (Billion VND)



Foreign net flow 10 nearest sessions (Billion VND)



Top increases in 3 sessions with liquidity



Top decreases in 3 sessions with liquidity

