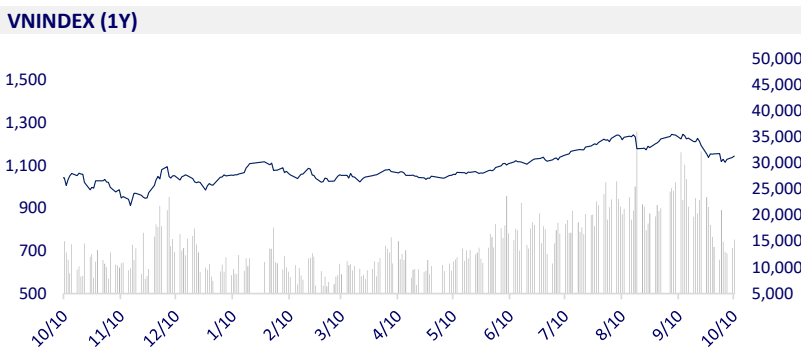
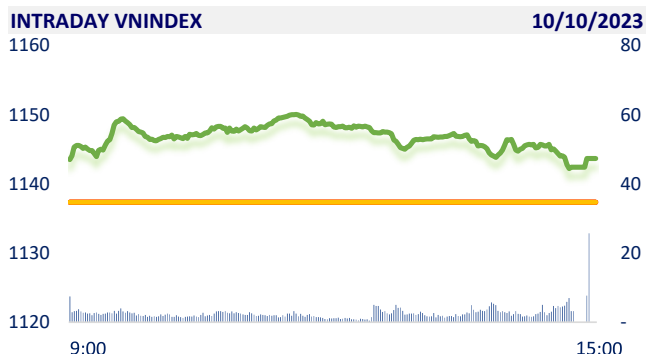
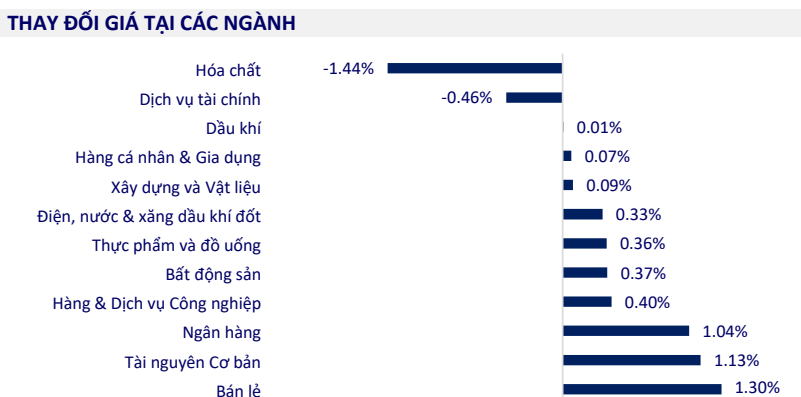


TTCK VIỆT NAM		1D	YTD
VN-INDEX	1,143.69	0.56%	13.56%
VN30	1,160.28	0.86%	15.43%
HNX	243.17	4.12%	18.44%
UPCOM	87.45	0.64%	22.05%
GT mua ròng NĐTNN (tỷ)	-250.32		
Tổng GTGD (tỷ)	17,845.22	12.07%	107.12%

Thị trường chứng khoán mở cửa xanh điểm ngay từ đầu phiên, và sắc xanh này đã được duy trì cho đến khi thị trường đóng cửa. Mặc dù, điểm số tăng vẫn còn khá hạn chế, nhưng khối lượng và GTGD đã có cải thiện so với vài phiên gần đây cũng có thể khiến tâm lý nhà đầu tư có phần khởi sắc.



ETF & PHÁI SINH		1D	YTD
E1VFN30	19,930	0.91%	15.00%
FUEMAV30	13,730	0.96%	15.18%
FUESSV30	14,300	1.35%	14.58%
FUESSV50	19,500	-1.56%	38.79%
FUESSVFL	18,730	2.63%	30.52%
FUEVFN30	26,350	1.07%	17.63%
FUEVN100	15,370	1.45%	18.69%
VN30F2310	1,157	1.05%	
VN30F2311	1,155	1.14%	
VN30F2312	1,152	1.14%	
VN30F2403	1,150	1.13%	



THỊ TRƯỜNG THẾ GIỚI		1D	YTD
Nikkei 225	31,746.53	2.43%	21.66%
Shanghai	3,075.24	-0.70%	-0.45%
Shenzhen	10,050.04	-0.56%	-8.77%
Hang Seng	17,664.73	0.84%	-10.70%
Kospi	2,402.58	-0.26%	7.43%
BSE Sensex	66,136.24	0.98%	8.70%
STI (Singapore)	3,165.01	0.00%	-2.65%
SET (Thái Lan)	1434.45	0.19%	-14.12%
Dầu Brent (\$/thùng)	87.83	-0.09%	2.23%
Vàng (\$/ounce)	1,858.35	-0.33%	1.76%

Chứng khoán châu Á diễn biến trái chiều trong phiên giao dịch ngày 10/10, mặc dù phố Wall có phiên giao dịch khởi sắc vào đêm qua. Chỉ số Nikkei 225 tăng mạnh nhất khu vực 2.43% trong khi thị trường Trung Quốc giảm điểm với chỉ số Shanghai Composite -0.7%, Shenzhen -0.56%.

KINH TẾ VĨ MÔ		1D (bps)	YTD (bps)
Lãi suất liên NH	1.14%	0	-383
Lãi suất tiết kiệm 12T	5.30%	0	-210
TPCP - 5 năm	2.21%	-11	-258
TPCP - 10 năm	2.86%	7	-204
USD/VND	24,620	0.27%	3.62%
EUR/VND	26,293	-0.83%	2.47%
CNY/VND	3,415	0.03%	-2.01%

Theo Báo cáo của NHNN, tính riêng trong 7 tháng đầu năm 2023, toàn hệ thống xử lý được 128.8 ngàn tỷ đồng nợ xấu, tăng 46.3% so với cùng kỳ năm trước.

LỊCH SỰ KIỆN

Mã	Ngày GDKHQ	Ngày ĐKCC	Ngày thực hiện	Loại	Tỉ lệ	Giá trị
SJD	10/12/2023	10/13/2023	12/29/2023	Tiền mặt		1,400
SJD	10/12/2023	10/13/2023	10/31/2023	Tiền mặt		1,500
CTF	10/12/2023	10/13/2023		Cổ phiếu	100:12	
X20	10/12/2023	10/13/2023	10/26/2023	Tiền mặt		500
DXS	10/13/2023	10/16/2023		Cổ phiếu	100:26.7	
CII	10/13/2023	10/16/2023	1/3/2024	Tiền mặt		400
VNL	10/13/2023	10/16/2023	10/31/2023	Tiền mặt		500
DGW	10/16/2023	10/17/2023	10/25/2023	Tiền mặt		1,000

TIN TỨC CHỌN LỌC

Thủ tướng: Đẩy mạnh số hóa giao dịch bất động sản, làm sạch dữ liệu người giao dịch chứng khoán;

Ngân hàng Nhà nước mạnh tay với tình trạng sở hữu chéo;

Trong 7 tháng đầu năm 2023, toàn hệ thống ngân hàng đã xử lý được hơn 128 ngàn tỷ đồng nợ xấu;

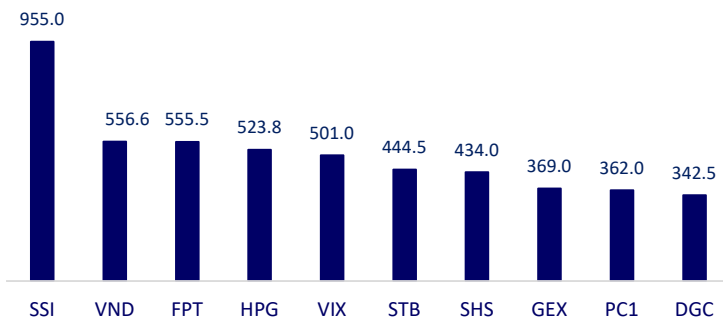
Khủng hoảng Israel-Hamas khiến cả châu Á bất an;

Pháp ngăn Mỹ thu tóm công ty cung cấp linh kiện hạt nhân;

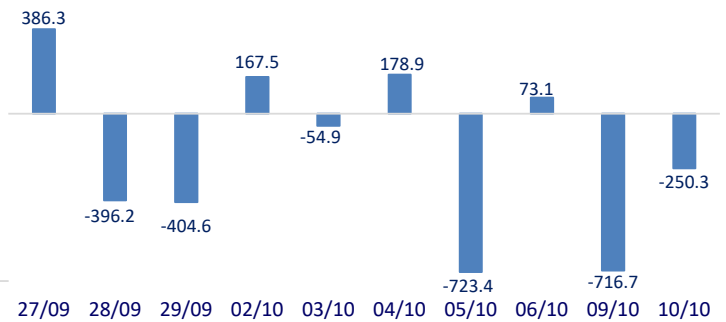
Nga chỉ trích cách Mỹ tiếp cận xung đột Israel - Palestine.

	Đóng cửa	1D	5D	KL mua	KL bán	Nội dung
VCB	86,100	1.77%	-0.23%	1,294,017	1,276,836	Đến cuối năm 2022, các ngân hàng thương mại nhà nước đã nộp vào ngân sách nhà nước là 22.516,4 tỷ đồng, trong đó: Vietinbank: 6.520 tỷ đồng; BIDV: 4.891 tỷ đồng; Vietcombank: 6.046.3 tỷ đồng và Agribank: 13.062,27 tỷ đồng.
BID	42,050	0.24%	1.20%	1,395,712	1,710,739	
CTG	29,300	0.51%	0.69%	6,157,535	6,981,111	
TCB	32,500	1.25%	0.00%	5,315,562	4,793,539	
VPB	21,600	0.93%	2.86%	17,242,039	20,055,155	
MBB	18,450	0.82%	2.22%	13,859,548	14,287,844	
HDB	17,400	2.05%	1.75%	12,909,283	10,513,757	
TPB	16,750	-0.59%	0.30%	6,862,807	7,921,007	
STB	31,250	0.16%	7.02%	23,801,974	25,134,604	
VIB	19,400	2.37%	3.19%	8,313,501	6,830,180	
ACB	22,800	1.33%	5.56%	12,251,331	14,049,962	
SHB	10,850	0.93%	2.84%	23,443,911	21,653,285	
SSB	24,600	0.20%	-1.20%	1,246,393	1,323,203	
GAS	11,450	-0.23%	2.23%	1,419,772	1,494,816	OPEC dự báo nhu cầu tiêu thụ dầu toàn cầu sẽ đạt 116 triệu thùng/ngày vào năm 2045, tăng 16,5% so với nhu cầu tiêu thụ ở mức 99,4 triệu thùng/ngày năm 2022.
POW	36,000	2.23%	0.00%	19,858,873	12,777,838	
PLX	44,900	0.84%	0.90%	3,089,140	2,315,581	
VIC	48,000	-0.66%	8.97%	10,963,139	12,480,958	VHM: VHM khẳng định có đủ khả năng để thực hiện các dự án của công ty một cách độc lập, ngay cả khi không có sự hỗ trợ từ tập đoàn mẹ Vingroup.
VHM	27,000	2.13%	2.66%	6,493,519	8,154,587	
VRE	74,400	-0.18%	0.54%	4,127,731	5,102,358	
VNM	73,200	0.95%	-1.08%	2,594,434	1,903,251	VNM: VNM vừa ký kết biên bản ghi nhớ hợp tác (MOU) với hai công ty Trung Quốc nhằm đưa sản phẩm sữa chua Vinamilk vào thị trường này.
MSN	68,800	-0.41%	-2.13%	1,613,614	1,875,120	
SAB	68,900	0.00%	0.58%	988,938	952,482	
BCM	42,550	0.00%	1.67%	692,707	646,355	FPT: Theo ông Trương Gia Bình, câu chuyện phát triển ngành công nghiệp vi mạch bán dẫn tại Đà Nẵng lần này cũng cần khát vọng mãnh liệt. FPT dự kiến ban đầu là đặt mục tiêu 10.000 người sau có thể 20-30.000 người mỗi năm phục vụ ngành vi mạch bán dẫn.
BVH	42,550	0.83%	1.67%	692,707	646,355	
VJC	97,300	0.21%	-0.61%	1,082,215	1,176,273	
FPT	96,300	0.73%	4.45%	6,117,053	6,422,992	
MWG	48,850	1.88%	-0.31%	8,855,929	9,204,580	
GVR	20,050	-1.72%	5.53%	5,912,192	7,276,639	
SSI	32,700	-1.51%	8.28%	47,044,429	58,896,376	
HPG	26,000	1.96%	4.84%	43,308,888	38,090,020	

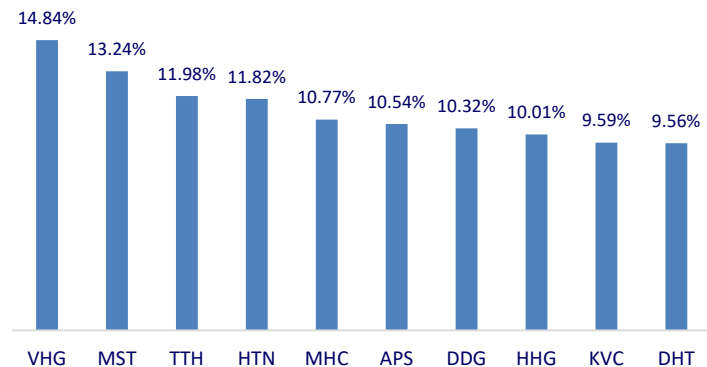
Top CP có tổng giá trị giao dịch cao nhất (tỷ đồng)



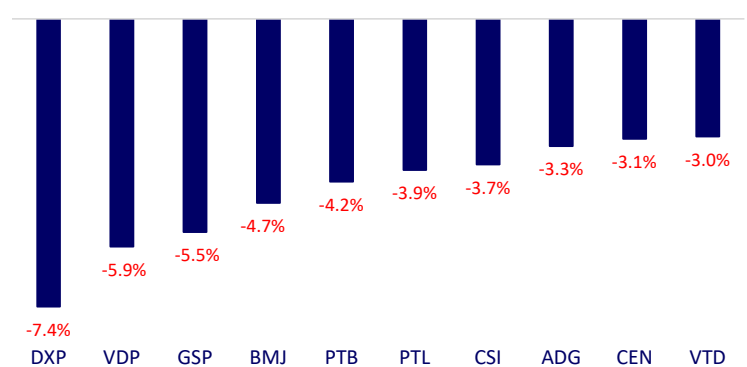
Dòng tiền NĐTNN 10 phiên gần nhất (tỷ đồng)



Top tăng 3 phiên có thanh khoản

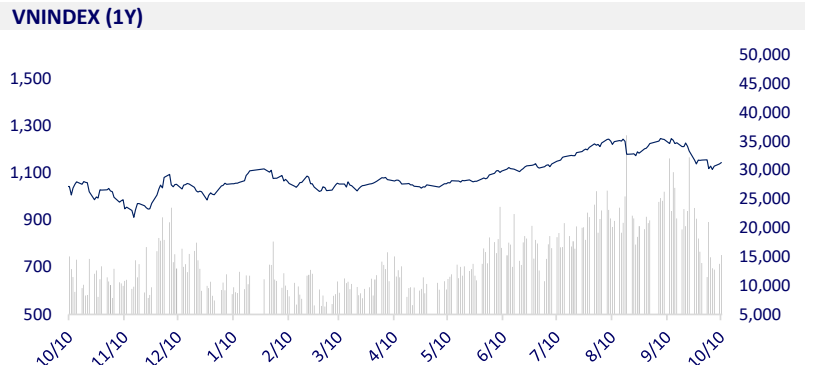
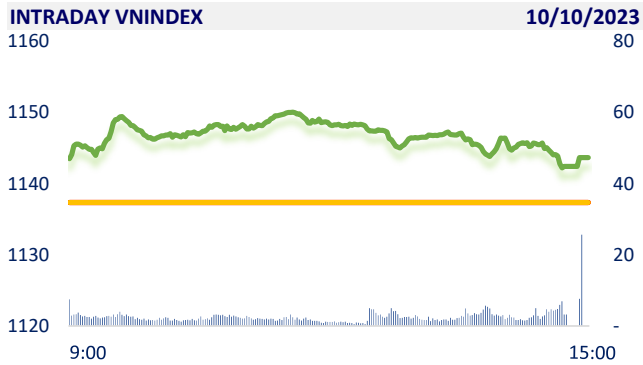


Top giảm 3 phiên có thanh khoản

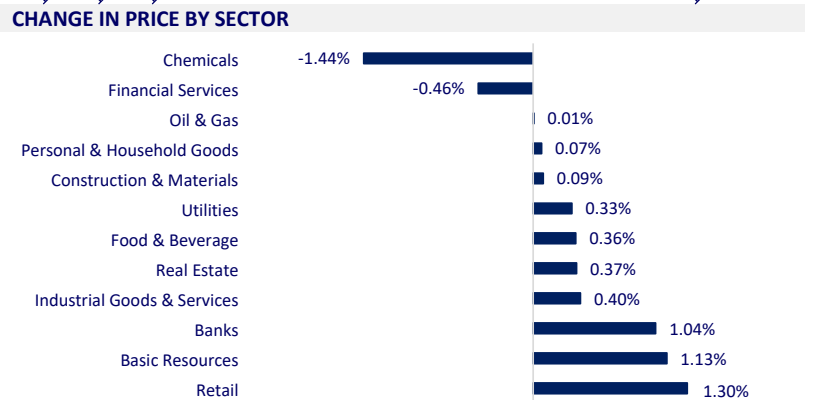


VIETNAM STOCK MARKET		1D	YTD
VN-INDEX	1,143.69	0.56%	13.56%
VN30	1,160.28	0.86%	15.43%
HNX	243.17	4.12%	18.44%
UPCOM	87.45	0.64%	22.05%
Net Foreign buy (B)	-250.32		
Total trading value (B)	17,845.22	12.07%	107.12%

The stock market opened in green right from the beginning of the session, and this color was maintained until the market closed. Although the increase in scores is still quite limited, the improvement in trading volume and value compared to the last few sessions can also make investor sentiment somewhat better.



ETF & DERIVATIVES		1D	YTD
E1VFN30	19,930	0.91%	15.00%
FUEMAV30	13,730	0.96%	15.18%
FUESSV30	14,300	1.35%	14.58%
FUESSV50	19,500	-1.56%	38.79%
FUESSVFL	18,730	2.63%	30.52%
FUEVFN30	26,350	1.07%	17.63%
FUEVN100	15,370	1.45%	18.69%
VN30F2310	1,157.00	1.05%	
VN30F2311	1,155.40	1.14%	
VN30F2312	1,152.00	1.14%	
VN30F2403	1,150.30	1.13%	



GLOBAL MARKET		1D	YTD
Nikkei 225	31,746.53	2.43%	21.66%
Shanghai Component	3,075.24	-0.70%	-0.45%
Shenzhen Component	10,050.04	-0.56%	-8.77%
Hang Seng	17,664.73	0.84%	-10.70%
Kospi	2,402.58	-0.26%	7.43%
BSE Sensex	66,136.24	0.98%	8.70%
STI (Singapore)	3,165.01	0.00%	-2.65%
SET (Thái Lan)	1,434.45	0.19%	-14.12%
Brent oil (\$/barrel)	87.83	-0.09%	2.23%
Gold (\$/ounce)	1,858.35	-0.33%	1.76%

Asian stocks had mixed movements during the trading session on October 10, although Wall Street had a good trading session last night. The Nikkei 225 index increased the most in the region by 2.43% while the Chinese market dropped with the Shanghai Composite index -0.7%, Shenzhen -0.56%.

VIETNAM ECONOMY		1D (bps)	YTD (bps)
Vnibor	1.14%	0	-383
Deposit interest 12M	5.30%	0	-210
5 year-Gov. Bond	2.21%	-11	-258
10 year-Gov. Bond	2.86%	7	-204
USD/VND	24,620	0.27%	3.62%
EUR/VND	26,293	-0.83%	2.47%
CNY/VND	3,415	0.03%	-2.01%

According to the State Bank's Report, in the first 7 months of 2023, the whole system handled VND128.8 trillion of bad debt, an increase of 46.3% over the same period last year.

EVENT CALENDAR

Ticker	Ex-right Date	Last register Date	Exercise Date	Type	Rate	Value
SJD	10/12/2023	10/13/2023	12/29/2023	Cash		1,400
SJD	10/12/2023	10/13/2023	10/31/2023	Cash		1,500
CTF	10/12/2023	10/13/2023		Stock	100:12	
X20	10/12/2023	10/13/2023	10/26/2023	Cash		500
DXS	10/13/2023	10/16/2023		Stock	100:26.7	
CII	10/13/2023	10/16/2023	1/3/2024	Cash		400
VNL	10/13/2023	10/16/2023	10/31/2023	Cash		500
DGW	10/16/2023	10/17/2023	10/25/2023	Cash		1,000

SELECTED NEWS

Prime Minister: Promote digitization of real estate transactions, clean up securities trader data;

The State Bank is strong in dealing with cross-ownership;

In the first 7 months of 2023, the entire banking system has handled more than VND128 trillion of bad debt;

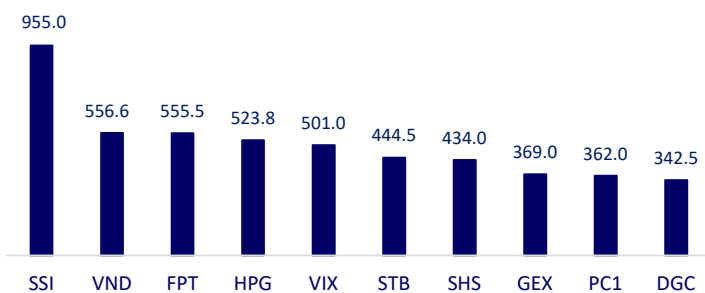
The Israel-Hamas crisis makes all of Asia uneasy;

France prevents the US from acquiring a company providing nuclear components;

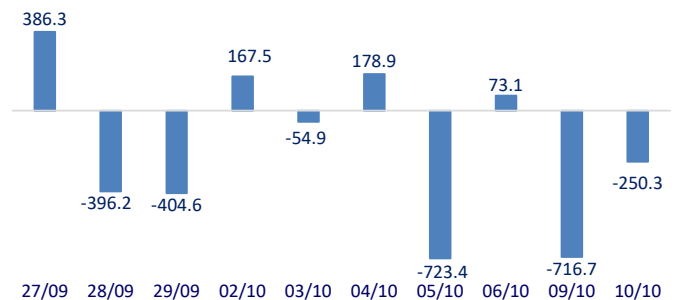
Russia criticized the US approach to the Israeli-Palestinian conflict.

	Close	1D	5D	Buying vol.	Selling vol.	Content
VCB	86,100	1.77%	-0.23%	1,294,017	1,276,836	By the end of 2022, state-owned commercial banks have paid into the state budget VND22,516.4 billion, of which: Vietinbank: VND6,520 billion; BIDV: VND4,891 billion; Vietcombank: VND6,046.3 billion and Agribank: VND13,062.27 billion.
BID	42,050	0.24%	1.20%	1,395,712	1,710,739	
CTG	29,300	0.51%	0.69%	6,157,535	6,981,111	
TCB	32,500	1.25%	0.00%	5,315,562	4,793,539	
VPB	21,600	0.93%	2.86%	17,242,039	20,055,155	
MBB	18,450	0.82%	2.22%	13,859,548	14,287,844	
HDB	17,400	2.05%	1.75%	12,909,283	10,513,757	
TPB	16,750	-0.59%	0.30%	6,862,807	7,921,007	
STB	31,250	0.16%	7.02%	23,801,974	25,134,604	
VIB	19,400	2.37%	3.19%	8,313,501	6,830,180	
ACB	22,800	1.33%	5.56%	12,251,331	14,049,962	OPEC forecasts that global oil demand will reach 116 million barrels/day in 2045, an increase by 16.5% compared to demand at 99.4 million barrels/day in 2022.
SHB	10,850	0.93%	2.84%	23,443,911	21,653,285	
SSB	24,600	0.20%	-1.20%	1,246,393	1,323,203	
GAS	11,450	-0.23%	2.23%	1,419,772	1,494,816	
POW	36,000	2.23%	0.00%	19,858,873	12,777,838	
PLX	44,900	0.84%	0.90%	3,089,140	2,315,581	
VIC	48,000	-0.66%	8.97%	10,963,139	12,480,958	
VHM	27,000	2.13%	2.66%	6,493,519	8,154,587	
VRE	74,400	-0.18%	0.54%	4,127,731	5,102,358	
VNM	73,200	0.95%	-1.08%	2,594,434	1,903,251	
MSN	68,800	-0.41%	-2.13%	1,613,614	1,875,120	VHM: VHM affirms that it has enough capacity to carry out the company's projects independently, even without support from parent corporation Vingroup. VNM: VNM has just signed a MOU with two Chinese companies to bring Vinamilk yogurt products into this market.
SAB	68,900	0.00%	0.58%	988,938	952,482	
BCM	42,550	0.00%	1.67%	692,707	646,355	
BVH	42,550	0.83%	1.67%	692,707	646,355	
VJC	97,300	0.21%	-0.61%	1,082,215	1,176,273	
FPT	96,300	0.73%	4.45%	6,117,053	6,422,992	
MWG	48,850	1.88%	-0.31%	8,855,929	9,204,580	
GVR	20,050	-1.72%	5.53%	5,912,192	7,276,639	
SSI	32,700	-1.51%	8.28%	47,044,429	58,896,376	
HPG	26,000	1.96%	4.84%	43,308,888	38,090,020	

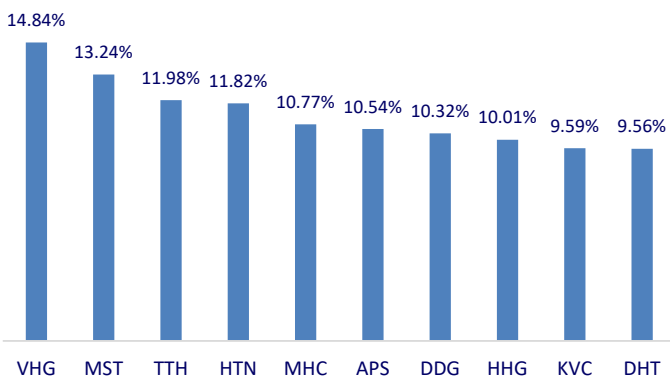
Top highest total traded value stocks (Billion VND)



Foreign net flow 10 nearest sessions (Billion VND)



Top increases in 3 sessions with liquidity



Top decreases in 3 sessions with liquidity

