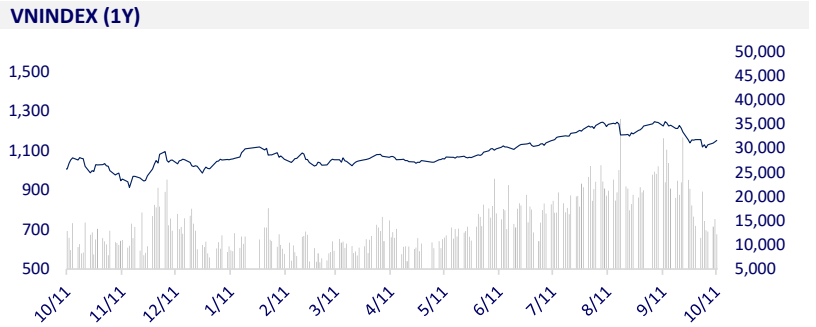
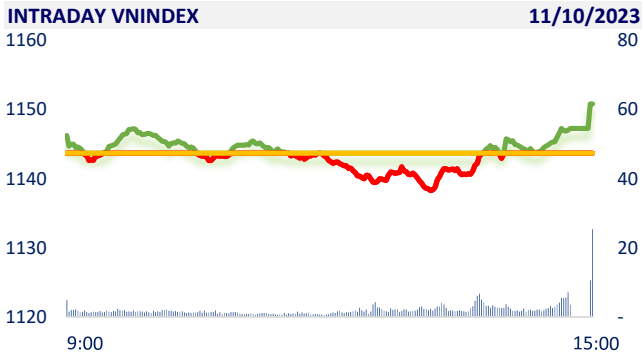
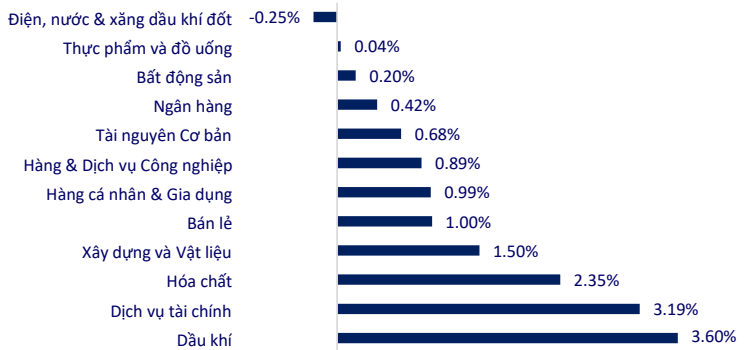


TTCK VIỆT NAM		1D	YTD
VN-INDEX	1,150.81	0.62%	14.27%
VN30	1,167.29	0.60%	16.13%
HNX	237.00	1.21%	15.44%
UPCOM	87.75	0.34%	22.47%
GT mua ròng NĐTNN (tỷ)	52.12		
Tổng GTGD (tỷ)	14,694.01	-17.66%	70.54%

Thị trường giao dịch biến động hẹp quanh mức tham chiếu với thanh khoản thấp cho thấy tâm lý thận trọng của nhà đầu tư, tuy nhiên dòng tiền lớn nhập cuộc trong phiên ATC đã giúp VN-Index bật tăng mạnh mẽ. Dịch vụ tài chính, dầu khí là 2 ngành tích cực nhất trong phiên ngày hôm nay.



ETF & PHẢI SINH		1D	YTD
E1FVN30	19,950	0.10%	15.12%
FUEMAV30	13,790	0.44%	15.69%
FUESSV30	14,330	0.21%	14.82%
FUESSV50	19,400	-0.51%	38.08%
FUESSVFL	18,750	0.11%	30.66%
FUEVFVND	26,350	0.00%	17.63%
FUEVN100	15,290	-0.52%	18.07%
VN30F2310	1,166	0.78%	
VN30F2311	1,163	0.68%	
VN30F2312	1,161	0.82%	
VN30F2403	1,161	0.93%	

THAY ĐỔI GIÁ TẠI CÁC NGÀNH


THỊ TRƯỜNG THẾ GIỚI		1D	YTD
Nikkei 225	31,936.51	0.60%	22.39%
Shanghai	3,078.96	0.12%	-0.33%
Shenzhen	10,084.89	0.35%	-8.45%
Hang Seng	17,893.10	1.29%	-9.55%
Kospi	2,450.08	1.98%	9.55%
BSE Sensex	66,422.68	0.43%	9.17%
STI (Singapore)	3,191.07	0.82%	-1.85%
SET (Thái Lan)	1453.07	1.30%	-13.01%
Dầu Brent (\$/thùng)	87.47	-0.30%	1.82%
Vàng (\$/ounce)	1,870.70	0.51%	2.44%

Chứng khoán châu Á đã trải qua một đợt tăng vọt vào thứ Tư, trong khi đồng đô la la thụt lùi một bước khi các nhà giao dịch điều chỉnh kỳ vọng lãi suất của Hoa Kỳ sau sự thay đổi có phần ôn hòa từ các quan chức Cục Dự trữ Liên bang. Tuy nhiên, mọi con mắt vẫn đổ dồn vào dữ liệu lạm phát của Mỹ dự kiến công bố vào thứ Năm.

KINH TẾ VĨ MÔ		1D (bps)	YTD (bps)
Lãi suất liên NH	0.41%	-31	-456
Lãi suất tiết kiệm 12T	5.30%	0	-210
TPCP - 5 năm	2.20%	-1	-259
TPCP - 10 năm	2.85%	-1	-205
USD/VND	24,611	0.13%	3.58%
EUR/VND	26,644	0.08%	3.84%
CNY/VND	3,419	0.09%	-1.89%

Theo số liệu mới nhất được NHNN công bố, lãi suất bình quân liên ngân hàng tại kỳ hạn qua đêm (kỳ hạn chính chiếm khoảng 90% giá trị giao dịch) đồng loạt giảm mạnh, xuống dưới 1%. Đây cũng là mức lãi suất trúng thầu tín phiếu thấp nhất kể đầu tháng 10 tới nay.

LỊCH SỰ KIỆN

Mã	Ngày GDKHQ	Ngày ĐKCC	Ngày thực hiện	Loại	Tỉ lệ	Giá trị
SJD	10/12/2023	10/13/2023	12/29/2023	Tiền mặt		1,400
SJD	10/12/2023	10/13/2023	10/31/2023	Tiền mặt		1,500
CTF	10/12/2023	10/13/2023		Cổ phiếu	100:12	
X20	10/12/2023	10/13/2023	10/26/2023	Tiền mặt		500
DXS	10/13/2023	10/16/2023		Cổ phiếu	100:26.7	
CII	10/13/2023	10/16/2023	1/3/2024	Tiền mặt		400
VNL	10/13/2023	10/16/2023	10/31/2023	Tiền mặt		500
DGW	10/16/2023	10/17/2023	10/25/2023	Tiền mặt		1,000

TIN TỨC CHỌN LỌC

Cà Mau hỗ trợ các hãng hàng không bù lỗ;

Đề nghị bổ sung dự án gần 3,500 tỷ đồng vào Quy hoạch điện VIII;

Xuất khẩu cá tra sang CPTPP dự kiến tăng trưởng dương trong tháng 9;

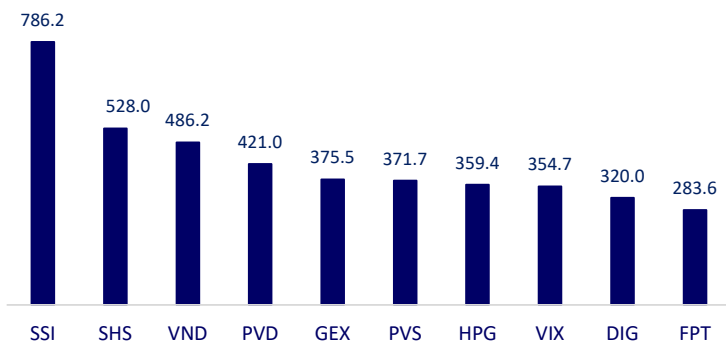
Thị trường chứng khoán Ấn Độ hút hàng tỷ USD vốn đầu tư, bỏ xa Trung Quốc;

IMF: Mỹ, Nhật, Ấn Độ và Nga là những điểm sáng của kinh tế toàn cầu;

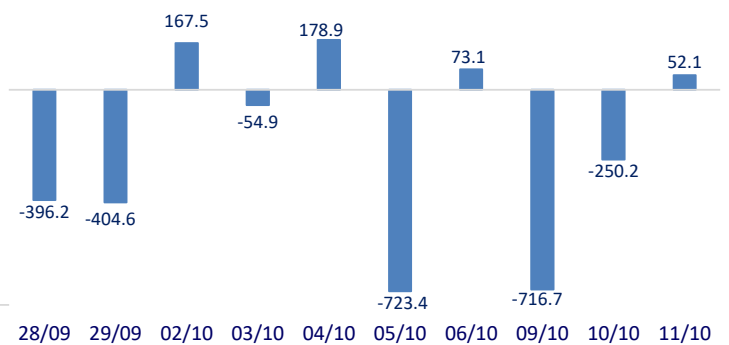
Country Garden thừa nhận không thể thanh toán tất cả nợ vay nước ngoài.

	Đóng cửa	1D	5D	KL mua	KL bán	Nội dung	
VCB	86,500	0.46%	0.23%	1,209,847	1,437,870	Toàn bộ nhóm 4 ngân hàng quốc doanh là VietinBank, Vietcombank, BIDV và Agribank đều đã giảm lãi suất huy động cao nhất xuống mức thấp lịch sử 5.3%, thấp hơn cả giai đoạn Covid-19. Cụ thể, nhóm Big4 đã từng niêm yết lãi suất kỳ hạn 12 tháng ở mức 5.5%/năm suốt giai đoạn từ tháng 7/2021 đến tháng 7/2022.	
BID	42,000	-0.12%	-1.18%	1,803,518	2,119,389		
CTG	29,500	0.68%	2.08%	5,938,729	4,324,731		
TCB	32,600	0.31%	1.09%	4,423,308	3,845,068		
VPB	21,800	0.93%	3.81%	17,596,170	18,019,443		
MBB	18,500	0.27%	1.93%	10,661,364	11,037,526		
HDB	17,600	1.15%	2.92%	12,499,708	11,300,316		
TPB	16,750	0.00%	0.90%	5,777,815	5,981,842		
STB	31,750	1.60%	5.13%	23,532,145	17,793,362		
VIB	19,600	1.03%	3.70%	5,160,038	3,522,150		
ACB	22,700	-0.44%	5.09%	5,903,040	8,989,198	Giá xăng dầu nhập khẩu trong tháng 9 đạt mức cao nhất kể từ đầu năm.	
SHB	10,900	0.46%	2.35%	15,082,891	15,188,355		
SSB	24,750	0.61%	1.23%	1,045,518	994,428		
GAS	11,500	-0.46%	2.22%	1,186,973	1,121,986		
POW	36,900	0.44%	1.79%	13,925,724	11,679,619		
PLX	45,450	2.50%	-1.41%	2,541,149	2,670,862		
VIC	47,400	1.22%	6.28%	7,102,218	7,952,404		VRE: Vincom Retail bổ nhiệm Tổng giám đốc mới.
VHM	27,000	-1.25%	0.00%	5,274,542	7,501,343		
VRE	74,400	0.00%	0.00%	2,403,716	2,614,401		
VNM	73,800	0.00%	0.41%	2,570,634	2,305,867		MSN: Phiên 11/10 là phiên thứ 7 khối ngoại bán ròng MSN với giá trị hơn 9 tỷ đồng.
MSN	68,000	0.82%	-2.86%	2,195,497	1,625,765	FPT: CTCP Bán lẻ Kỹ thuật số FPT (FRT - công ty thành viên của FPT) đã cho ra mắt tổng cộng 4 Trung tâm tiệm chủng Long Châu với 2 cơ sở tại Tp.HCM và 2 cơ sở tại Hà Nội.	
SAB	68,300	-1.16%	-1.01%	900,975	848,279		
BCM	42,600	-0.87%	1.31%	506,018	673,834		
BVH	42,600	0.12%	1.31%	506,018	673,834		
VJC	97,600	0.31%	0.83%	1,022,992	1,060,189		
FPT	97,000	0.73%	4.86%	4,858,775	5,923,378		
MWG	49,300	0.92%	0.20%	6,079,169	6,486,499		
GVR	20,700	3.24%	6.15%	4,791,513	4,837,236		
SSI	34,000	3.98%	7.09%	66,337,721	44,019,500		
HPG	26,200	0.77%	3.76%	25,137,702	28,006,671		

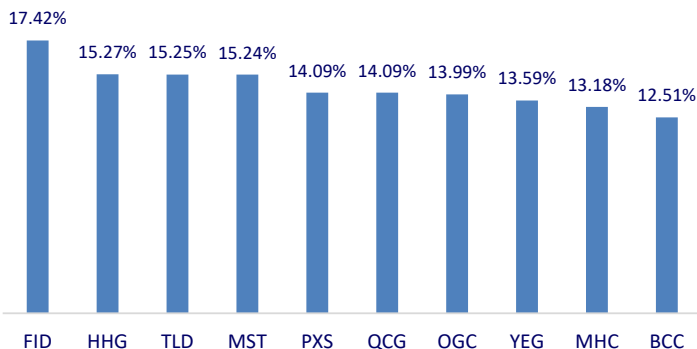
Top CP có tổng giá trị giao dịch cao nhất (tỷ đồng)



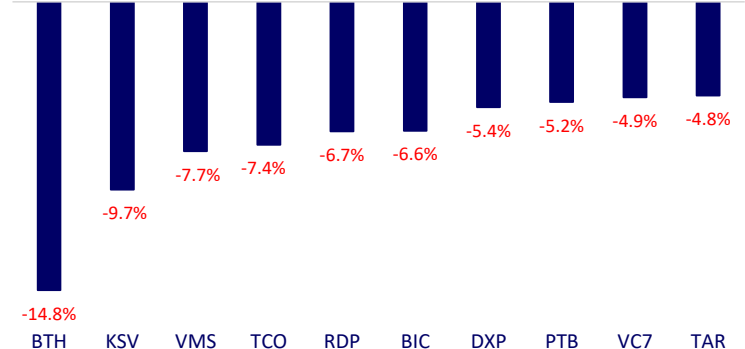
Dòng tiền NĐTNN 10 phiên gần nhất (tỷ đồng)



Top tăng 3 phiên có thanh khoản



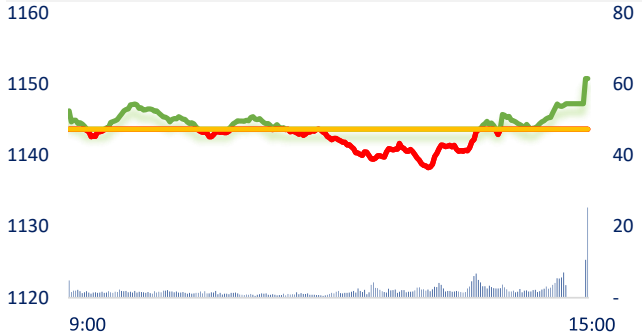
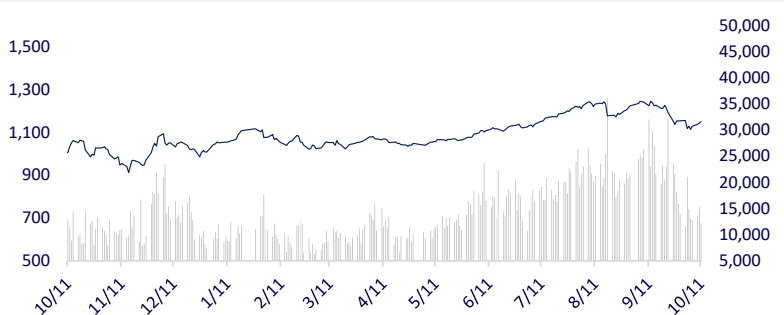
Top giảm 3 phiên có thanh khoản



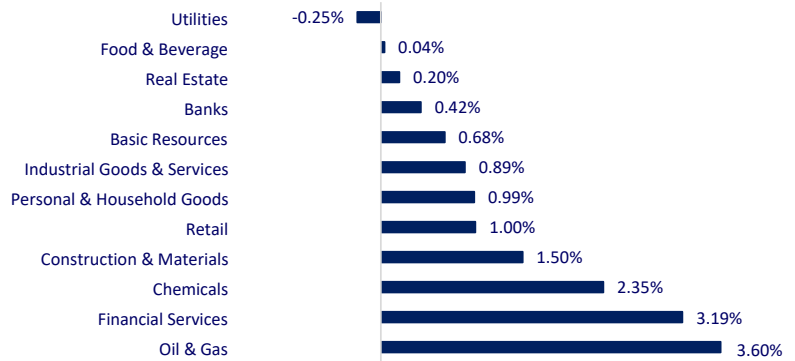
VIETNAM STOCK MARKET

		1D	YTD
VN-INDEX	1,150.81	0.62%	14.27%
VN30	1,167.29	0.60%	16.13%
HNX	237.00	1.21%	15.44%
UPCOM	87.75	0.34%	22.47%
Net Foreign buy (B)	52.12		
Total trading value (B)	14,694.01	-17.66%	70.54%

The market traded in a narrow range with low liquidity, showing the cautious psychology of investors, but the large cash flow entering the ATC session helped VN-Index rebound strongly. Financial services, oil and gas were the two most active sectors in today's session.

INTRADAY VNINDEX

VNINDEX (1Y)

ETF & DERIVATIVES

		1D	YTD
E1VFN30	19,950	0.10%	15.12%
FUEMAV30	13,790	0.44%	15.69%
FUESSV30	14,330	0.21%	14.82%
FUESSV50	19,400	-0.51%	38.08%
FUESSVFL	18,750	0.11%	30.66%
FUEVFVND	26,350	0.00%	17.63%
FUEVN100	15,290	-0.52%	18.07%
VN30F2310	1,166.00	0.78%	
VN30F2311	1,163.20	0.68%	
VN30F2312	1,161.40	0.82%	
VN30F2403	1,161.00	0.93%	

CHANGE IN PRICE BY SECTOR

GLOBAL MARKET

		1D	YTD
Nikkei 225	31,936.51	0.60%	22.39%
Shanghai Component	3,078.96	0.12%	-0.33%
Shenzhen Component	10,084.89	0.35%	-8.45%
Hang Seng	17,893.10	1.29%	-9.55%
Kospi	2,450.08	1.98%	9.55%
BSE Sensex	66,422.68	0.43%	9.17%
STI (Singapore)	3,191.07	0.82%	-1.85%
SET (Thái Lan)	1,453.07	1.30%	-13.01%
Brent oil (\$/barrel)	87.47	-0.30%	1.82%
Gold (\$/ounce)	1,870.70	0.51%	2.44%

Asian stocks rallied today, while the dollar beat a retreat as a dovish shift in tone from Federal Reserve officials had traders paring U.S. interest rate expectations. However, all markets are focusing on US inflation data scheduled for release on Thursday.

VIETNAM ECONOMY

		1D (bps)	YTD (bps)
Vnibor	0.41%	-31	-456
Deposit interest 12M	5.30%	0	-210
5 year-Gov. Bond	2.20%	-1	-259
10 year-Gov. Bond	2.85%	-1	-205
USD/VND	24,611	0.13%	3.58%
EUR/VND	26,644	0.08%	3.84%
CNY/VND	3,419	0.09%	-1.89%

According to the latest data released by the State Bank of Vietnam, the average interbank interest rate at the overnight term (the main term accounting for about 90% of the transaction value) simultaneously decreased sharply, to below 1%. This is also the lowest winning interest rate for T-bills since early October until now.

EVENT CALENDAR

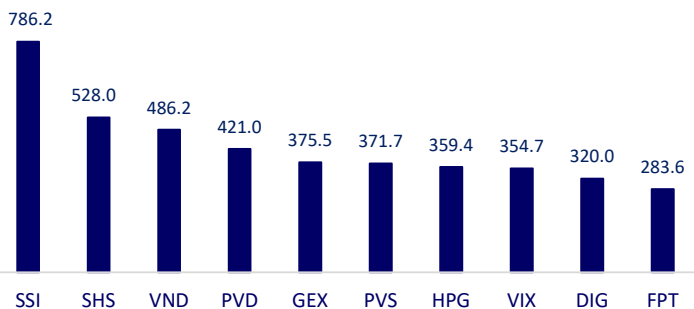
Ticker	Ex-right Date	Last register Date	Exercise Date	Type	Rate	Value
SJD	10/12/2023	10/13/2023	12/29/2023	Cash		1,400
SJD	10/12/2023	10/13/2023	10/31/2023	Cash		1,500
CTF	10/12/2023	10/13/2023		Stock	100:12	
X20	10/12/2023	10/13/2023	10/26/2023	Cash		500
DXS	10/13/2023	10/16/2023		Stock	100:26.7	
CII	10/13/2023	10/16/2023	1/3/2024	Cash		400
VNL	10/13/2023	10/16/2023	10/31/2023	Cash		500
DGW	10/16/2023	10/17/2023	10/25/2023	Cash		1,000

SELECTED NEWS

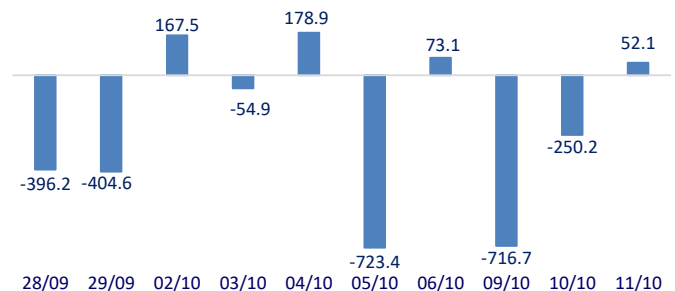
Ca Mau province supports airlines to compensate for losses;
 Proposal to add a project worth nearly VND3,500 billion to Power Planning VIII;
 Pangasius exports to CPTPP market to see positive growth this year;
 The Indian stock market attracts billions of dollars in investment capital;
 IMF hikes India's 2023 GDP growth forecast to 6.3%, downgrades China;
 Country Garden warns of missed foreign debt payments.

	Close	1D	5D	Buying vol.	Selling vol.	Content	
VCB	86,500	0.46%	0.23%	1,209,847	1,437,870	All four state-owned banks: CTG, VCB, BID and Agribank have reduced the highest deposit interest rate to a record low of 5.3%, lower than the Covid-19 period. Specifically, the Big4 group once listed the 12-month term interest rate at 5.5%/year during the period from July 2021 to July 2022.	
BID	42,000	-0.12%	-1.18%	1,803,518	2,119,389		
CTG	29,500	0.68%	2.08%	5,938,729	4,324,731		
TCB	32,600	0.31%	1.09%	4,423,308	3,845,068		
VPB	21,800	0.93%	3.81%	17,596,170	18,019,443		
MBB	18,500	0.27%	1.93%	10,661,364	11,037,526		
HDB	17,600	1.15%	2.92%	12,499,708	11,300,316		
TPB	16,750	0.00%	0.90%	5,777,815	5,981,842		
STB	31,750	1.60%	5.13%	23,532,145	17,793,362		
VIB	19,600	1.03%	3.70%	5,160,038	3,522,150		
ACB	22,700	-0.44%	5.09%	5,903,040	8,989,198	Imported gasoline prices in September reached their highest level since the beginning of the year.	
SHB	10,900	0.46%	2.35%	15,082,891	15,188,355		
SSB	24,750	0.61%	1.23%	1,045,518	994,428		
GAS	11,500	-0.46%	2.22%	1,186,973	1,121,986		
POW	36,900	0.44%	1.79%	13,925,724	11,679,619		
PLX	45,450	2.50%	-1.41%	2,541,149	2,670,862		
VIC	47,400	1.22%	6.28%	7,102,218	7,952,404		VRE: Vincom Retail appoints new General Director.
VHM	27,000	-1.25%	0.00%	5,274,542	7,501,343		
VRE	74,400	0.00%	0.00%	2,403,716	2,614,401		
VNM	73,800	0.00%	0.41%	2,570,634	2,305,867		MSN: The session on October 11 was the 7th session that foreign investors net sold MSN with a value of more than VND9 billion.
MSN	68,000	0.82%	-2.86%	2,195,497	1,625,765	FPT: FPT Digital Retail JSC (FRT - an associate of FPT Corporation Viet Nam) has launched a total of 4 Long Chau vaccination centers with 2 facilities in Ho Chi Minh City and 2 facilities in Hanoi.	
SAB	68,300	-1.16%	-1.01%	900,975	848,279		
BCM	42,600	-0.87%	1.31%	506,018	673,834		
BVH	42,600	0.12%	1.31%	506,018	673,834		
VJC	97,600	0.31%	0.83%	1,022,992	1,060,189		
FPT	97,000	0.73%	4.86%	4,858,775	5,923,378		
MWG	49,300	0.92%	0.20%	6,079,169	6,486,499		
GVR	20,700	3.24%	6.15%	4,791,513	4,837,236		
SSI	34,000	3.98%	7.09%	66,337,721	44,019,500		
HPG	26,200	0.77%	3.76%	25,137,702	28,006,671		

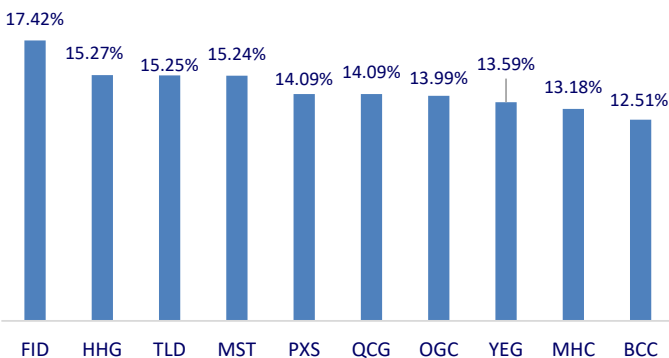
Top highest total traded value stocks (Billion VND)



Foreign net flow 10 nearest sessions (Billion VND)



Top increases in 3 sessions with liquidity



Top decreases in 3 sessions with liquidity

