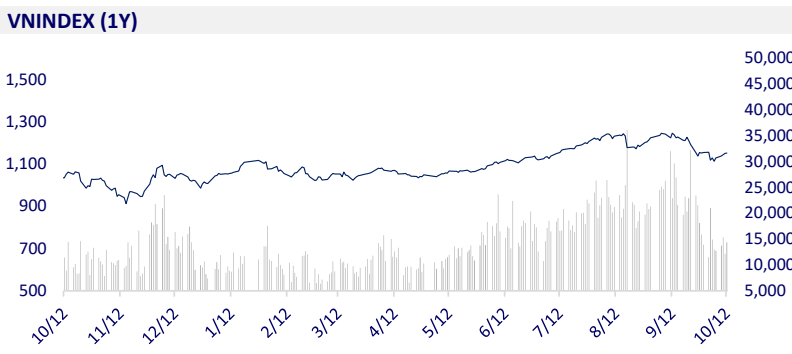
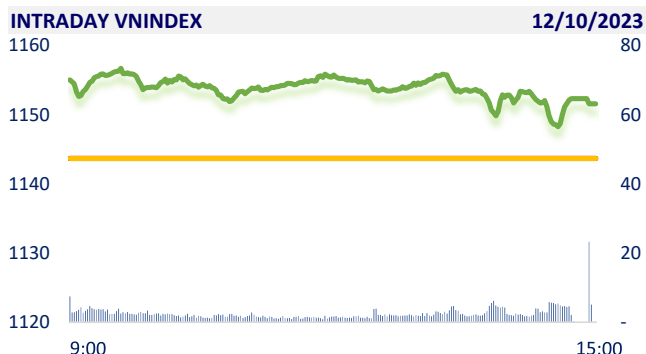
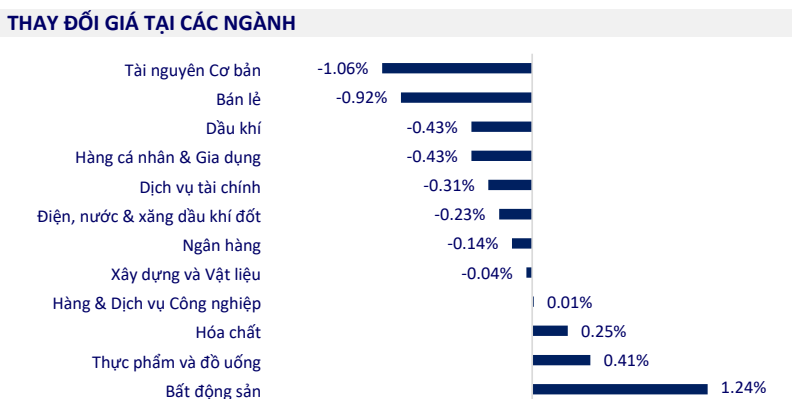


TTCK VIỆT NAM		1D	YTD
VN-INDEX	1,150.81	0.62%	14.27%
VN30	1,167.29	0.60%	16.13%
HNX	237.00	1.21%	15.44%
UPCOM	87.75	0.34%	22.47%
GT mua ròng NĐTNN (tỷ)	-647.35		
Tổng GTGD (tỷ)	14,694.01	-17.66%	70.54%

Thị trường chứng khoán mở cửa tăng điểm và sắc xanh đã được duy trì trong gần hết thời gian giao dịch. Dần về cuối phiên, VNIndex có dấu hiệu đảo chiều khi có một vài thời điểm chỉ số này đã giao dịch dưới mốc tham chiếu. Tại phiên ATC, thị trường dần hồi lại giúp VNIndex đóng cửa tăng nhẹ.



ETF & PHÁI SINH		1D	YTD
E1VFN30	20,000	0.25%	15.41%
FUEMAV30	13,760	-0.22%	15.44%
FUESSV30	14,300	-0.21%	14.58%
FUESSV50	19,000	-2.06%	35.23%
FUESSVFL	18,650	-0.53%	29.97%
FUEVFN30	26,400	0.19%	17.86%
FUEVN100	15,480	1.24%	19.54%



VN30F2310	1,162	-0.39%
VN30F2311	1,159	-0.34%
VN30F2312	1,156	-0.49%
VN30F2403	1,154	-0.63%

THỊ TRƯỜNG THẾ GIỚI		1D	YTD
Nikkei 225	32,494.66	1.75%	24.53%
Shanghai	3,107.90	0.94%	0.60%
Shenzhen	10,168.49	0.83%	-7.69%
Hang Seng	18,238.21	1.93%	-7.80%
Kospi	2,479.82	1.21%	10.88%
BSE Sensex	66,445.23	0.03%	9.21%
STI (Singapore)	3,191.07	0.00%	-1.85%
SET (Thái Lan)	1,450.75	-0.16%	-13.15%
Dầu Brent (\$/thùng)	86.67	1.51%	0.88%
Vàng (\$/ounce)	1,881.96	0.28%	3.05%

Thị trường chứng khoán châu Á hầu hết tăng điểm vào thứ Năm, nhờ tín hiệu từ hoạt động tích cực ở Phố Wall khi giá dầu và lãi suất trái phiếu giảm. Các chỉ số Nikkei 225, Hang Seng, hay Kospi đều ghi nhận mức tăng khá tốt trên 1%.

KINH TẾ VĨ MÔ		1D (bps)	YTD (bps)
Lãi suất liên NH	0.37%	-4	-460
Lãi suất tiết kiệm 12T	5.30%	0	-210
TPCP - 5 năm	2.31%	11	-248
TPCP - 10 năm	2.76%	-9	-214
USD/VND	24,652	0.16%	3.75%
EUR/VND	26,394	-1.15%	2.86%
CNY/VND	3,418	0.00%	-1.92%

Cả lãi suất liên ngân hàng và lãi suất huy động đều có xu hướng giảm trong những ngày qua. Trên thị trường ngoại tệ, giá USD niêm yết tại các ngân hàng đồng loạt vượt mốc 24.600 đồng, trở lại vùng cao nhất từ đầu năm.

LỊCH SỰ KIỆN

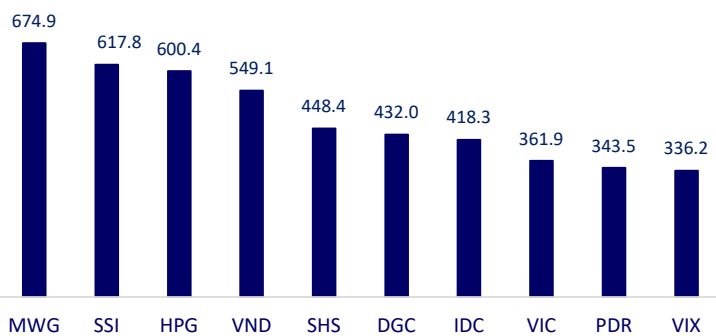
Mã	Ngày GDKHQ	Ngày ĐKCC	Ngày thực hiện	Loại	Tỉ lệ	Giá trị
SJD	10/12/2023	10/13/2023	12/29/2023	Tiền mặt		1,400
SJD	10/12/2023	10/13/2023	10/31/2023	Tiền mặt		1,500
CTF	10/12/2023	10/13/2023		Cổ phiếu	100:12	
X20	10/12/2023	10/13/2023	10/26/2023	Tiền mặt		500
DXS	10/13/2023	10/16/2023		Cổ phiếu	100:26.7	
CII	10/13/2023	10/16/2023	1/3/2024	Tiền mặt		400
VNL	10/13/2023	10/16/2023	10/31/2023	Tiền mặt		500
DGW	10/16/2023	10/17/2023	10/25/2023	Tiền mặt		1,000

TIN TỨC CHỌN LỌC

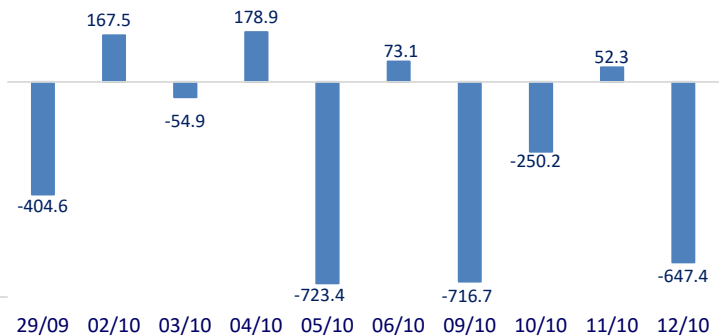
Phó Thống đốc Đào Minh Tú: NHNN sẽ tiếp tục điều hành lãi suất theo hướng giảm dần;
 HSBC giữ nguyên dự báo năm 2023 tăng trưởng GDP 5%, lạm phát bình quân lên 3.4%;
 Giá căn hộ sơ cấp tại Hà Nội tăng 19 quý liên tiếp;
 Nội bộ Fed bất đồng về khả năng nâng lãi suất;
 Trung Quốc dự định bơm 137 tỷ USD vực dậy nền kinh tế;
 Mỹ chứng kiến cuộc đình công lớn nhất của ngành ô tô.

	Đóng cửa	1D	5D	KL mua	KL bán	Nội dung	
VCB	86,000	-0.58%	1.78%	1,156,619	1,562,212	ACB: Sau khi hoàn tất phát hành trái phiếu riêng lẻ lần 1 trong năm 2023 với tổng mệnh giá phát hành tối đa là 20.000 tỷ đồng, ACB dự kiến sẽ tiếp tục phát hành trái phiếu lần 2 năm 2023 với mệnh giá phát hành tối đa là 5.000 tỷ đồng. Mệnh giá mỗi trái phiếu là 100 triệu đồng tương ứng với số lượng trái phiếu phát hành tối đa là 50.000 trái phiếu.	
BID	42,150	0.36%	1.32%	1,724,595	1,810,123		
CTG	29,600	0.34%	5.34%	4,753,734	5,437,135		
TCB	32,500	-0.31%	2.20%	4,191,998	5,436,433		
VPB	21,850	0.23%	5.05%	18,959,452	23,142,572		
MBB	18,350	-0.81%	1.66%	12,247,511	12,581,073		
HDB	17,500	-0.57%	3.24%	7,702,912	10,276,309		
TPB	17,200	2.69%	3.93%	13,658,485	8,319,983		
STB	31,600	-0.47%	5.69%	18,777,350	21,302,549		
VIB	19,650	0.26%	6.22%	5,218,233	5,104,991		
ACB	22,700	0.00%	5.09%	10,113,920	13,775,016	Giá dầu giảm mạnh hơn 2% trong phiên giao dịch ngày thứ Tư khi nỗi lo gián đoạn nguồn cung bắt nguồn từ xung đột tại Trung Đông giảm dần sau cam kết hỗ trợ để bình ổn thị trường của Ả-rập Xê-út.	
SHB	10,850	-0.46%	3.33%	22,622,490	24,862,449		
SSB	24,750	0.00%	1.02%	1,313,104	1,562,897		
GAS	11,450	0.00%	5.05%	1,316,449	1,055,228		
POW	36,700	-0.43%	6.69%	11,556,729	10,670,933		
PLX	46,500	-0.54%	1.97%	1,887,133	2,686,772		
VIC	47,550	2.31%	6.73%	15,539,921	17,284,452		VIC: VinFast đang đàm phán để mua lại một nhà máy của Ford tại Chennai (bang Tamil Nadu, Ấn Độ). VinFast đã đưa ra yêu cầu ban đầu và các cuộc đàm phán có thể đang ở giai đoạn sơ bộ.
VHM	27,200	0.32%	1.49%	4,383,234	5,634,392		
VRE	75,500	0.74%	3.85%	3,137,554	3,959,552		
VNM	73,100	1.48%	0.41%	3,719,813	3,881,222		VNM: Từ năm 2003, sản phẩm sữa đặc Ông Thọ đã trở thành mặt hàng xuất khẩu thế mạnh của Vinamilk với tổng kim ngạch xuất khẩu lũy kế khoảng 243 triệu USD.
MSN	68,900	-0.95%	-0.86%	2,112,900	1,955,137	PNJ: Công ty cổ phần Vàng bạc đá quý Phú Nhuận sẽ thực hiện chốt danh sách cổ đông vào ngày 23/10 để chia cổ tức bằng tiền mặt với tỷ lệ 8%. Ngày giao dịch không hưởng quyền là ngày 20/10, thời gian thanh toán cổ tức dự kiến ngày 27/10. Như vậy, với hơn 328 triệu cổ phiếu đang niêm yết và lưu hành, công ty dự kiến sẽ chi khoảng 262,4 tỷ đồng để trả cổ tức cho cổ đông hiện hữu.	
SAB	67,600	1.32%	-1.89%	1,084,441	831,731		
BCM	42,650	-1.02%	1.79%	550,052	701,661		
BVH	42,650	0.12%	1.79%	550,052	701,661		
VJC	97,700	0.10%	2.30%	1,117,217	1,026,736		
FPT	96,400	-0.62%	5.24%	3,259,469	5,581,182		
MWG	48,400	-1.83%	2.98%	20,744,606	19,850,648		
GVR	20,850	0.72%	5.30%	6,228,317	7,169,032		
SSI	33,600	-1.18%	6.16%	34,721,795	40,199,931		
HPG	25,800	-1.53%	3.61%	38,232,027	40,195,602		

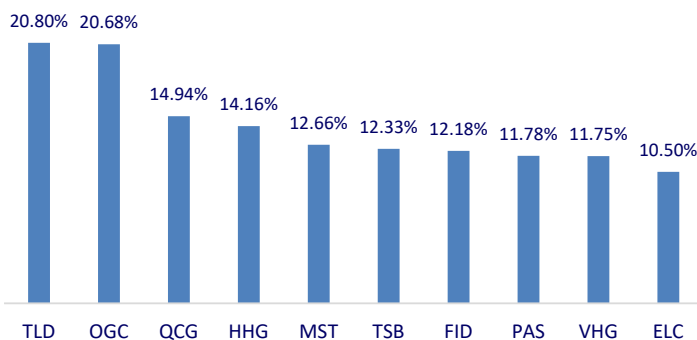
Top CP có tổng giá trị giao dịch cao nhất (tỷ đồng)



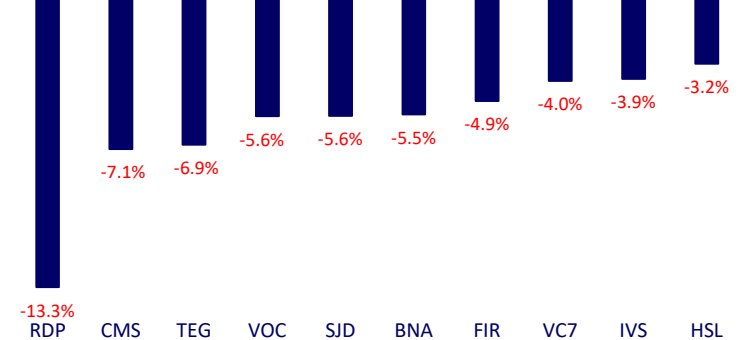
Dòng tiền NĐTNN 10 phiên gần nhất (tỷ đồng)



Top tăng 3 phiên có thanh khoản

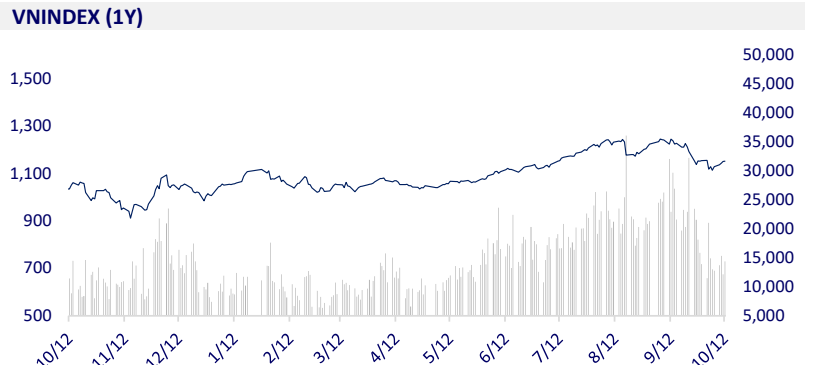
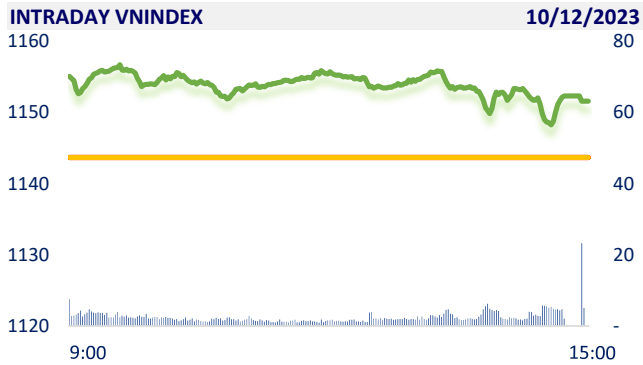


Top giảm 3 phiên có thanh khoản

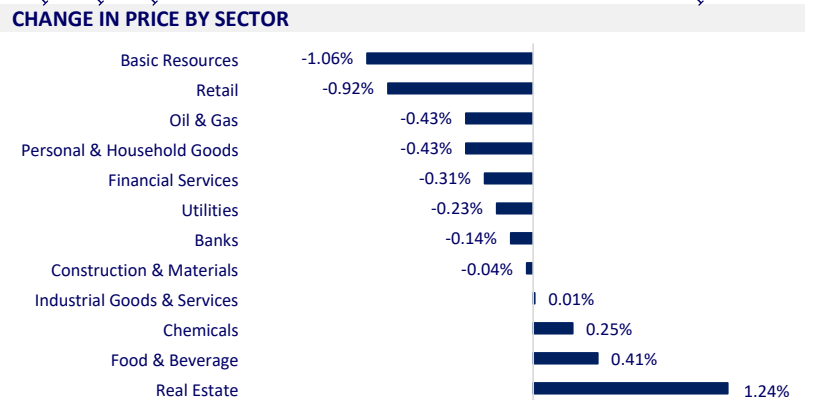


VIETNAM STOCK MARKET		1D	YTD
VN-INDEX	1,150.81	0.62%	14.27%
VN30	1,167.29	0.60%	16.13%
HNX	237.00	1.21%	15.44%
UPCOM	87.75	0.34%	22.47%
Net Foreign buy (B)	-647.35		
Total trading value (B)	14,694.01	-17.66%	70.54%

The stock market opened higher and the green color was maintained for most of the trading time. Gradually towards the end of the session, VNIndex showed signs of reversal when at several times the index traded below the reference level. At the ATC session, the market gradually recovered, helping VNIndex close slightly higher.



ETF & DERIVATIVES		1D	YTD
E1VFN30	20,000	0.25%	15.41%
FUEMAV30	13,760	-0.22%	15.44%
FUESSV30	14,300	-0.21%	14.58%
FUESSV50	19,000	-2.06%	35.23%
FUESSVFL	18,650	-0.53%	29.97%
FUEVFN30	26,400	0.19%	17.86%
FUEVN100	15,480	1.24%	19.54%
VN30F2310	1,161.50	-0.39%	
VN30F2311	1,159.30	-0.34%	
VN30F2312	1,155.70	-0.49%	
VN30F2403	1,153.70	-0.63%	



GLOBAL MARKET		1D	YTD
Nikkei 225	32,494.66	1.75%	24.53%
Shanghai Component	3,107.90	0.94%	0.60%
Shenzhen Component	10,168.49	0.83%	-7.69%
Hang Seng	18,238.21	1.93%	-7.80%
Kospi	2,479.82	1.21%	10.88%
BSE Sensex	66,445.23	0.03%	9.21%
STI (Singapore)	3,191.07	0.00%	-1.85%
SET (Thái Lan)	1,450.75	-0.16%	-13.15%
Brent oil (\$/barrel)	86.67	1.51%	0.88%
Gold (\$/ounce)	1,881.96	0.28%	3.05%

Asian stock markets were mostly higher on Thursday, thanks to strong activity on Wall Street as oil prices and bond yields fell. The Nikkei 225, Hang Seng, and Kospi indexes all recorded good increases of over 1%.

VIETNAM ECONOMY		1D (bps)	YTD (bps)
Vnibor	0.37%	-4	-460
Deposit interest 12M	5.30%	0	-210
5 year-Gov. Bond	2.31%	11	-248
10 year-Gov. Bond	2.76%	-9	-214
USD/VND	24,652	0.16%	3.75%
EUR/VND	26,394	-1.15%	2.86%
CNY/VND	3,418	0.00%	-1.92%

Both interbank interest rates and deposit interest rates have tended to decrease in recent days. On the foreign exchange market, USD prices listed at banks simultaneously exceeded the VND24,600 VND, returning to the highest level since the beginning of the year.

EVENT CALENDAR

Ticker	Ex-right Date	Last register Date	Exercise Date	Type	Rate	Value
SJD	10/12/2023	10/13/2023	12/29/2023	Cash		1,400
SJD	10/12/2023	10/13/2023	10/31/2023	Cash		1,500
CTF	10/12/2023	10/13/2023		Stock	100:12	
X20	10/12/2023	10/13/2023	10/26/2023	Cash		500
DXS	10/13/2023	10/16/2023		Stock	100:26.7	
CII	10/13/2023	10/16/2023	1/3/2024	Cash		400
VNL	10/13/2023	10/16/2023	10/31/2023	Cash		500
DGW	10/16/2023	10/17/2023	10/25/2023	Cash		1,000

SELECTED NEWS

Deputy Governor Dao Minh Tu: The State Bank will continue to operate interest rates in a gradually decreasing direction;

HSBC maintains its forecast for 2023 GDP growth of 5%, raising average inflation to 3.4%;

Primary apartment prices in Hanoi increased for 19 consecutive quarters;

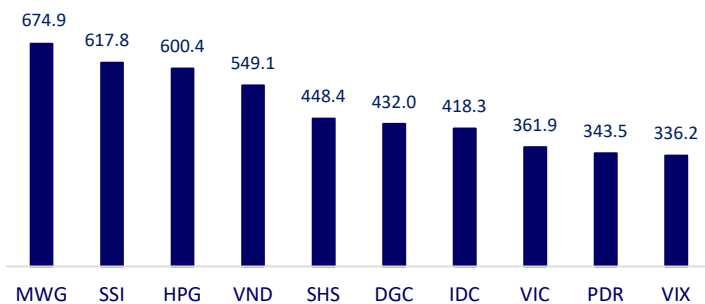
There is disagreement within the Fed about the possibility of raising interest rates;

China plans to inject USD137 billion to revive the economy;

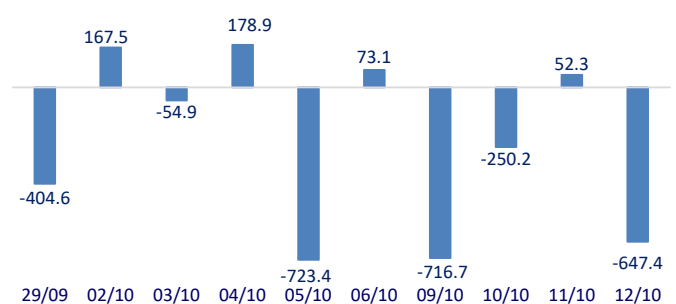
USA witnessed the largest strike in the auto industry.

	Close	1D	5D	Buying vol.	Selling vol.	Content
VCB	86,000	-0.58%	1.78%	1,156,619	1,562,212	ACB: After completing the first private bond issuance in 2023 with a maximum total par value of VND20,000 billion, ACB plans to continue to issue bonds for the second time in 2023 with a maximum par value of VND20,000 billion. The maximum is VND5,000 billion. The par value of each bond is VND100 million, corresponding to the maximum number of bonds issued is 50,000 bonds.
BID	42,150	0.36%	1.32%	1,724,595	1,810,123	
CTG	29,600	0.34%	5.34%	4,753,734	5,437,135	
TCB	32,500	-0.31%	2.20%	4,191,998	5,436,433	
VPB	21,850	0.23%	5.05%	18,959,452	23,142,572	
MBB	18,350	-0.81%	1.66%	12,247,511	12,581,073	
HDB	17,500	-0.57%	3.24%	7,702,912	10,276,309	
TPB	17,200	2.69%	3.93%	13,658,485	8,319,983	
STB	31,600	-0.47%	5.69%	18,777,350	21,302,549	
VIB	19,650	0.26%	6.22%	5,218,233	5,104,991	
ACB	22,700	0.00%	5.09%	10,113,920	13,775,016	Oil prices plummeted more than 2% on Wednesday as Saudi Arabia's commitment to help stabilize the market.
SHB	10,850	-0.46%	3.33%	22,622,490	24,862,449	
SSB	24,750	0.00%	1.02%	1,313,104	1,562,897	
GAS	11,450	0.00%	5.05%	1,316,449	1,055,228	VIC: VinFast is negotiating to buy a Ford factory in Chennai (Tamil Nadu state, India). VinFast has made an initial request and negotiations may be at a preliminary stage.
POW	36,700	-0.43%	6.69%	11,556,729	10,670,933	
PLX	46,500	-0.54%	1.97%	1,887,133	2,686,772	
VIC	47,550	2.31%	6.73%	15,539,921	17,284,452	VNM: Since 2003, Ong Tho condensed milk products have become a strong export product of Vinamilk with a total accumulated export turnover of about USD243 million.
VHM	27,200	0.32%	1.49%	4,383,234	5,634,392	
VRE	75,500	0.74%	3.85%	3,137,554	3,959,552	
VNM	73,100	1.48%	0.41%	3,719,813	3,881,222	PNJ: Phu Nhuan Jewelry Joint Stock Company will finalize the list of shareholders on October 23 to pay cash dividends at a rate of 8%. Ex-rights trading date is October 20, expected dividend payment time is October 27. Thus, with more than 328 million shares listed and circulating, the company is expected to spend about VND262.4 billion to pay dividends to existing shareholders.
MSN	68,900	-0.95%	-0.86%	2,112,900	1,955,137	
SAB	67,600	1.32%	-1.89%	1,084,441	831,731	
BCM	42,650	-1.02%	1.79%	550,052	701,661	
BVH	42,650	0.12%	1.79%	550,052	701,661	
VJC	97,700	0.10%	2.30%	1,117,217	1,026,736	
FPT	96,400	-0.62%	5.24%	3,259,469	5,581,182	
MWG	48,400	-1.83%	2.98%	20,744,606	19,850,648	
GVR	20,850	0.72%	5.30%	6,228,317	7,169,032	
SSI	33,600	-1.18%	6.16%	34,721,795	40,199,931	
HPG	25,800	-1.53%	3.61%	38,232,027	40,195,602	

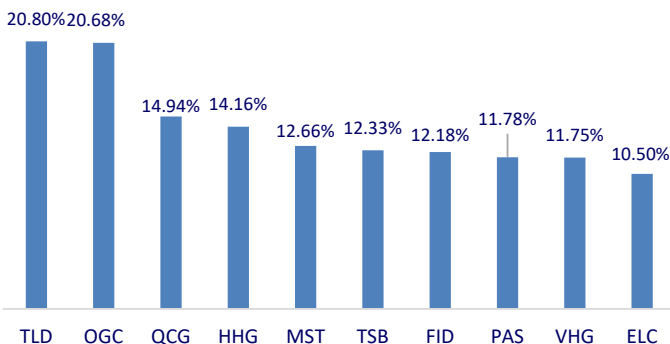
Top highest total traded value stocks (Billion VND)



Foreign net flow 10 nearest sessions (Billion VND)



Top increases in 3 sessions with liquidity



Top decreases in 3 sessions with liquidity

