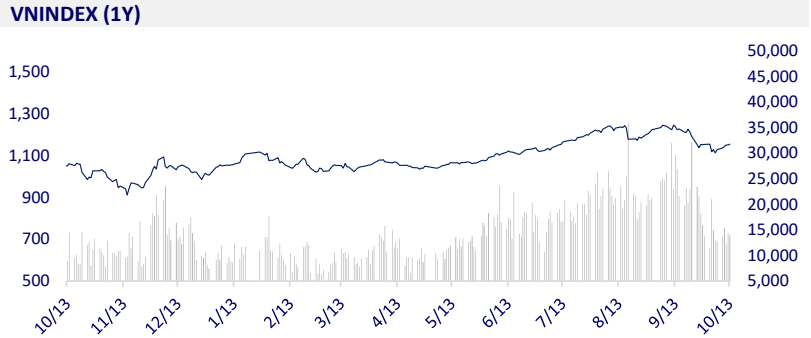
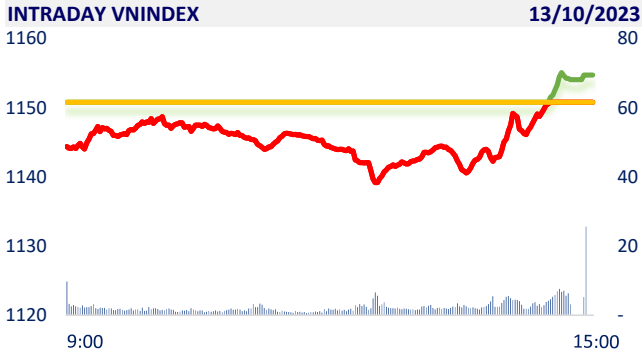
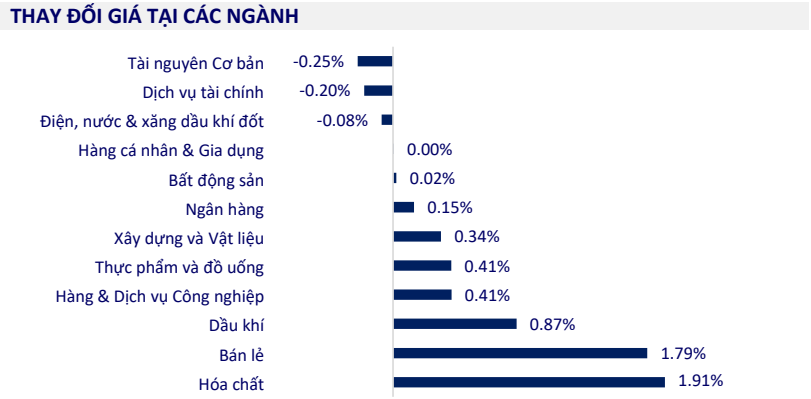


TTCK VIỆT NAM		1D	YTD
VN-INDEX	1,154.73	0.34%	14.66%
VN30	1,166.66	-0.05%	16.06%
HNX	239.05	0.86%	16.43%
UPCOM	87.90	0.17%	22.68%
GT mua ròng NĐTNN (tỷ)	-251.47		
Tổng GTGD (tỷ)	16,524.33	12.46%	91.79%

Hôm nay thị trường chứng khoán mở cửa trong sắc đỏ. Chỉ dẫn đến cuối phiên, lực cầu có dấu hiệu vào thị trường khiến chỉ số VNIndex đảo chiều và đóng cửa tăng điểm nhẹ



ETF & PHÁI SINH		1D	YTD
E1VFN30	20,060	0.30%	15.75%
FUEMAV30	13,820	0.44%	15.94%
FUESSV30	14,270	-0.21%	14.34%
FUESSV50	19,450	2.37%	38.43%
FUESSVFL	18,570	-0.43%	29.41%
FUEVFN30	26,470	0.27%	18.17%
FUEVN100	15,480	0.00%	19.54%



VN30F2310	1,161	-0.03%	
VN30F2311	1,160	0.05%	
VN30F2312	1,156	0.06%	
VN30F2403	1,148	-0.53%	

THỊ TRƯỜNG THẾ GIỚI		1D	YTD
Nikkei 225	32,315.99	-0.55%	23.84%
Shanghai	3,088.10	-0.64%	-0.04%
Shenzhen	10,068.28	-0.99%	-8.60%
Hang Seng	17,813.45	-2.33%	-9.95%
Kospi	2,456.15	-0.95%	9.83%
BSE Sensex	66,287.10	-0.24%	8.95%
STI (Singapore)	3,187.16	-0.27%	-1.97%
SET (Thái Lan)	1450.75	0.00%	-13.15%
Dầu Brent (\$/thùng)	89.22	3.31%	3.85%
Vàng (\$/ounce)	1,888.70	0.91%	3.42%

Thị trường chứng khoán châu Á đồng loạt sụt giảm vào thứ Sáu. Chứng khoán Trung Quốc chứng kiến sự sụt giảm đáng kể sau khi dữ liệu cho thấy rằng giá tiêu dùng của Trung Quốc vẫn không thay đổi trong tháng 9, trong khi giá sản xuất giảm chậm hơn, và áp lực giảm phát đang diễn ra. Kết quả là chỉ số Shanghai và Shenzhen của Trung Quốc đã giảm lần lượt 0.64% và 0.99%, trong khi chỉ số Hang Seng Index giảm 2,33%.

KINH TẾ VĨ MÔ		1D (bps)	YTD (bps)
Lãi suất liên NH	0.37%	0	-460
Lãi suất tiết kiệm 12T	5.30%	0	-210
TPCP - 5 năm	2.34%	3	-245
TPCP - 10 năm	2.80%	4	-210
USD/VND	24,625	0.02%	3.64%
EUR/VND	26,479	-0.07%	3.20%
CNY/VND	3,417	-0.03%	-1.95%

Tỷ giá trung tâm giữa đồng Việt Nam (VND) và đô la Mỹ (USD) hôm nay được Ngân hàng Nhà nước công bố ở mức 24.077 VND/USD, tăng 10 đồng so với hôm qua. Với biên độ +/- 5% đang được áp dụng, tỷ giá trần mà các ngân hàng áp dụng là 25.280 VND/USD và tỷ giá sàn là 22.873 VND/USD.

**LỊCH SỰ KIỆN**

Mã	Ngày GDKHQ	Ngày ĐKCC	Ngày thực hiện	Loại	Tỉ lệ	Giá trị
DXS	10/13/2023	10/16/2023		Cổ phiếu	100:26.7	
CII	10/13/2023	10/16/2023	1/3/2024	Tiền mặt		400
VNL	10/13/2023	10/16/2023	10/31/2023	Tiền mặt		500
DGW	10/16/2023	10/17/2023	10/25/2023	Tiền mặt		1,000
SHP	10/16/2023	10/17/2023	10/27/2023	Tiền mặt		1,500
PPC	10/17/2023	10/18/2023	10/27/2023	Tiền mặt		400
PNJ	10/20/2023	10/23/2023	10/27/2023	Tiền mặt		800
PDN	10/24/2023	10/25/2023	11/15/2023	Tiền mặt		1,200

## TIN TỨC CHỌN LỌC

Bộ Tài chính dự báo CPI bình quân năm 2023 tăng hơn 3%;

ADB: Việt Nam cần duy trì động lực đầu tư công để phục hồi kinh tế;

9 tháng năm 2023, Hải Dương thu hút vốn FDI công nghiệp đạt 343 triệu USD;

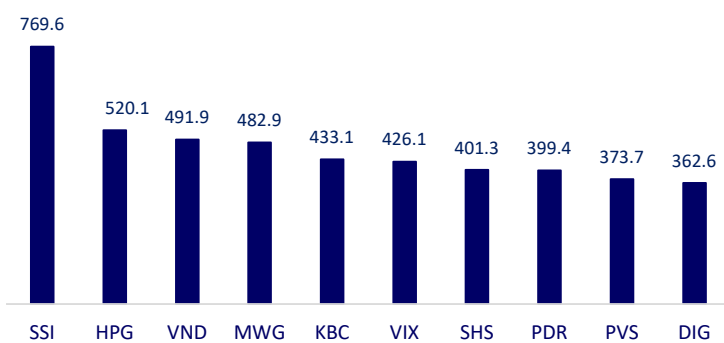
Mỹ: CPI tháng 9 tăng mạnh hơn dự báo;

Xuất nhập khẩu của Trung Quốc đồng loạt giảm trong tháng 9, lạm phát ở mức 0;

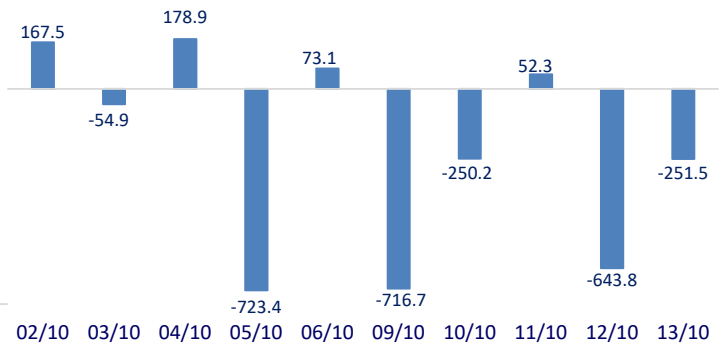
Trung Quốc cân nhắc lập thêm quỹ chuyên hỗ trợ thị trường chứng khoán.

	Đóng cửa	1D	5D	KL mua	KL bán	Nội dung	
VCB	86,600	0.70%	1.41%	1,004,035	1,170,102	VPB: Lãnh đạo VPBank: Ngân hàng đã sẵn sàng nguồn lực để tiếp quản 1 ngân hàng thuộc diện chuyển giao bắt buộc và ngân hàng đang trong những bước hoàn thiện cuối cùng của thương vụ bán 15% cổ phần cho đối tác là tập đoàn tài chính lớn của Nhật Bản.	
BID	42,500	0.83%	0.71%	1,828,273	1,529,460		
CTG	29,300	-1.01%	2.09%	4,500,789	3,337,686		
TCB	32,200	-0.92%	0.47%	3,976,330	3,374,338		
VPB	21,950	0.46%	4.77%	21,565,249	25,782,720		
MBB	18,450	0.54%	1.65%	14,628,874	11,279,306		
HDB	17,600	0.57%	2.92%	11,678,167	12,261,055		
TPB	17,250	0.29%	2.68%	20,422,968	14,324,513		
STB	31,500	-0.32%	1.78%	29,145,277	24,115,707		
VIB	19,350	-1.53%	3.48%	4,931,069	5,527,049		
ACB	22,650	-0.22%	3.90%	8,384,940	11,852,421	Dầu cất giảm đà tăng sau khi số liệu của Chính phủ Mỹ cho thấy dự trữ dầu thô trong tuần trước tăng 10.2 triệu thùng lên 424.2 triệu thùng, cao hơn nhiều so với dự báo	
SHB	10,800	-0.46%	0.93%	25,349,779	23,894,211		
SSB	24,800	0.20%	1.22%	1,355,536	1,560,578		
GAS	11,400	-0.23%	1.79%	1,017,160	793,674		
POW	36,700	-0.44%	4.86%	14,482,833	14,842,847		
PLX	46,100	0.00%	0.33%	2,905,366	2,650,084		
VIC	46,900	-0.86%	1.85%	10,494,149	10,502,208		VIC: VinFast với 1.159 chiếc xe điện bán ra trong quý 3 hiện chiếm 0,4% thị phần tại thị trường Mỹ
VHM	27,350	-1.37%	-0.36%	4,569,754	5,313,800		
VRE	75,800	0.55%	2.16%	4,263,046	3,472,461		
VNM	72,700	0.40%	0.00%	2,350,434	2,765,282		SAB: CTCP Bia Sài Gòn - Sông Lam (Sabeco sở hữu 68.78%). báo lãi sau thuế gần 10 tỷ đồng trong quý 3/2023, cải thiện đáng kể từ mức lỗ 200 triệu đồng cùng kỳ
MSN	70,100	-0.55%	0.72%	2,864,161	1,794,565	VIC: VIC được giao dịch ký quỹ trở lại theo thông báo mới nhất của Sở Giao dịch Chứng khoán TP.HCM (HOSE)	
SAB	66,700	1.74%	-4.03%	1,275,604	906,374		
BCM	42,300	-1.33%	0.95%	519,217	517,598		
BVH	42,300	-0.82%	0.95%	519,217	517,598		
VJC	103,800	6.24%	7.01%	1,700,798	1,661,570		
FPT	96,100	-0.31%	3.67%	4,429,441	4,231,748		
MWG	49,500	2.27%	2.48%	14,933,917	14,313,450		
GVR	21,400	2.64%	5.94%	8,468,993	7,171,123		
SSI	33,550	-0.15%	1.82%	51,068,787	41,858,151		
HPG	25,750	-0.19%	3.21%	39,955,641	30,770,044		

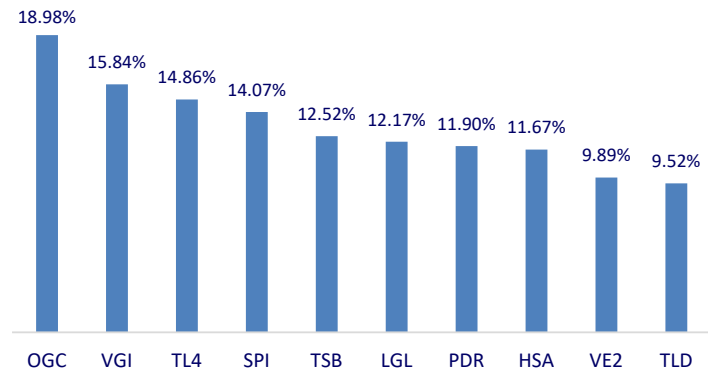
Top CP có tổng giá trị giao dịch cao nhất (tỷ đồng)



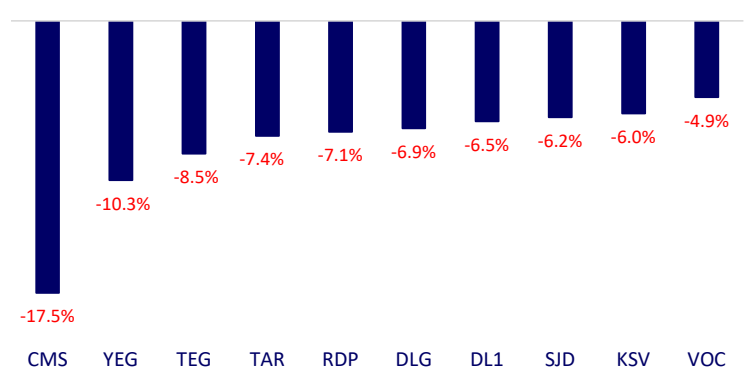
Dòng tiền NĐTNN 10 phiên gần nhất (tỷ đồng)



Top tăng 3 phiên có thanh khoản

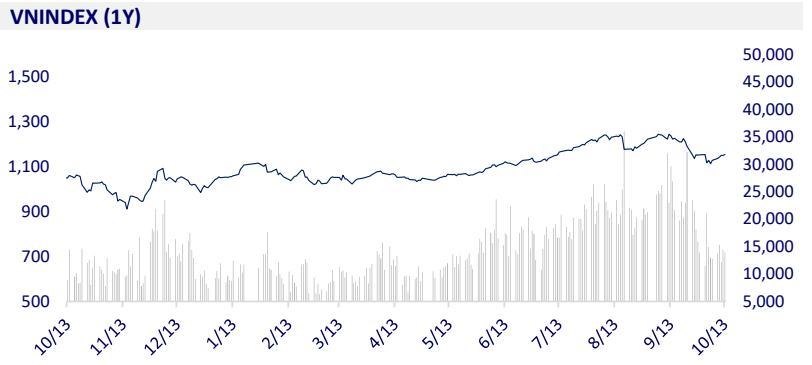
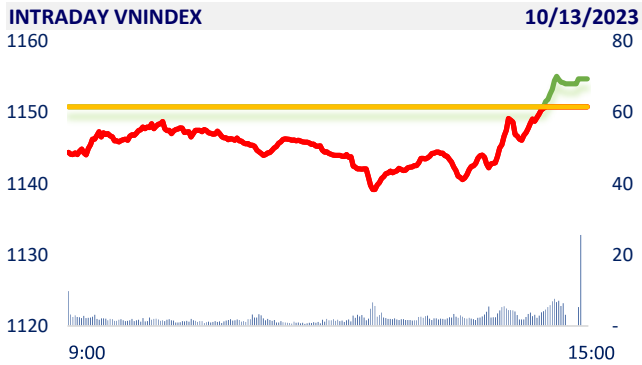


Top giảm 3 phiên có thanh khoản

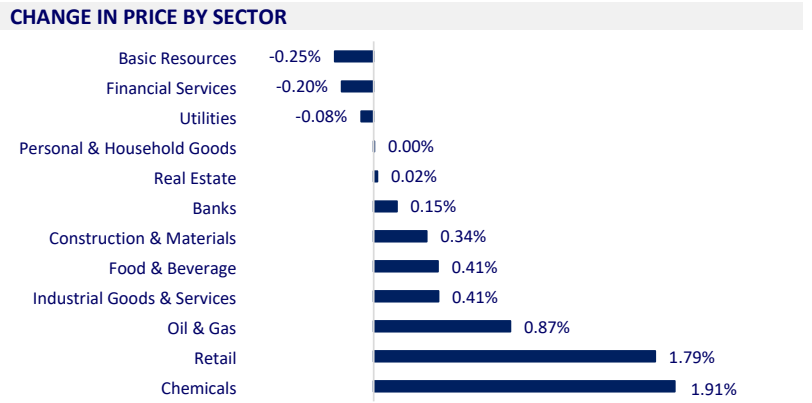


VIETNAM STOCK MARKET		1D	YTD
VN-INDEX	1,154.73	0.34%	14.66%
VN30	1,166.66	-0.05%	16.06%
HNX	239.05	0.86%	16.43%
UPCOM	87.90	0.17%	22.68%
Net Foreign buy (B)	-251.47		
Total trading value (B)	16,524.33	12.46%	91.79%

Today the stock market opened in the red. Only gradually towards the end of the session, demand showed signs of entering the market, causing the VNIndex to reverse and close slightly higher.



ETF & DERIVATIVES		1D	YTD
E1VFN30	20,060	0.30%	15.75%
FUEMAV30	13,820	0.44%	15.94%
FUESSV30	14,270	-0.21%	14.34%
FUESSV50	19,450	2.37%	38.43%
FUESSVFL	18,570	-0.43%	29.41%
FUEVFVND	26,470	0.27%	18.17%
FUEVN100	15,480	0.00%	19.54%
VN30F2310	1,161.10	-0.03%	
VN30F2311	1,159.90	0.05%	
VN30F2312	1,156.40	0.06%	
VN30F2403	1,147.60	-0.53%	



GLOBAL MARKET		1D	YTD
Nikkei 225	32,315.99	-0.55%	23.84%
Shanghai Component	3,088.10	-0.64%	-0.04%
Shenzhen Component	10,068.28	-0.99%	-8.60%
Hang Seng	17,813.45	-2.33%	-9.95%
Kospi	2,456.15	-0.95%	9.83%
BSE Sensex	66,287.10	-0.24%	8.95%
STI (Singapore)	3,187.16	-0.27%	-1.97%
SET (Thái Lan)	1,450.75	0.00%	-13.15%
Brent oil (\$/barrel)	89.22	3.31%	3.85%
Gold (\$/ounce)	1,888.70	0.91%	3.42%

Asian stock markets fell broadly on Friday. Chinese stocks saw significant declines after data showed that China's consumer prices remained unchanged in September, while producer prices fell more slowly, and deflationary pressure was ongoing. As a result, China's Shanghai and Shenzhen indexes fell 0.64% and 0.99%, respectively, while the Hang Seng Index fell 2.33%.

VIETNAM ECONOMY		1D (bps)	YTD (bps)
Vnibor	0.37%	0	-460
Deposit interest 12M	5.30%	0	-210
5 year-Gov. Bond	2.34%	3	-245
10 year-Gov. Bond	2.80%	4	-210
USD/VND	24,625	0.02%	3.64%
EUR/VND	26,479	-0.07%	3.20%
CNY/VND	3,417	-0.03%	-1.95%

The central exchange rate between Vietnamese Dong (VND) and US Dollar (USD) today was announced by the State Bank at 24,077VND/USD, an increase of VND10 compared to yesterday. With a margin of +/- 5% being applied, the ceiling exchange rate that banks apply is 25,280VND/USD and the floor exchange rate is 22,873 VND/USD.

**EVENT CALENDAR**

Ticker	Ex-right Date	Last register Date	Exercise Date	Type	Rate	Value
DXS	10/13/2023	10/16/2023		Stock	100:26.7	
CII	10/13/2023	10/16/2023	1/3/2024	Cash		400
VNL	10/13/2023	10/16/2023	10/31/2023	Cash		500
DGW	10/16/2023	10/17/2023	10/25/2023	Cash		1,000
SHP	10/16/2023	10/17/2023	10/27/2023	Cash		1,500
PPC	10/17/2023	10/18/2023	10/27/2023	Cash		400
PNJ	10/20/2023	10/23/2023	10/27/2023	Cash		800
PDN	10/24/2023	10/25/2023	11/15/2023	Cash		1,200

## SELECTED NEWS

The Ministry of Finance forecasts that the average CPI in 2023 will increase by more than 3%;

ADB: Vietnam needs to maintain government investment momentum for economic recovery;

In the first 9 months of 2023, Hai Duong attracts industrial FDI capital reaching USD343 million;

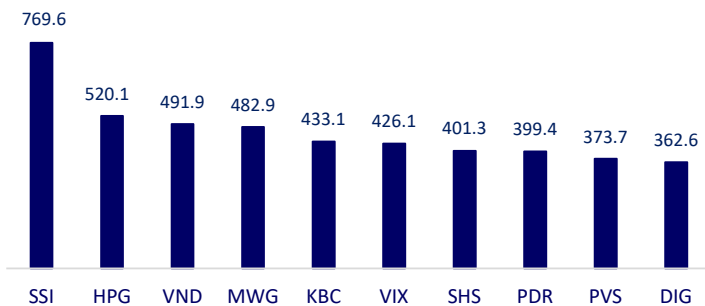
US: September CPI increased stronger than forecast;

China's imports and exports simultaneously decreased in September, inflation was at 0;

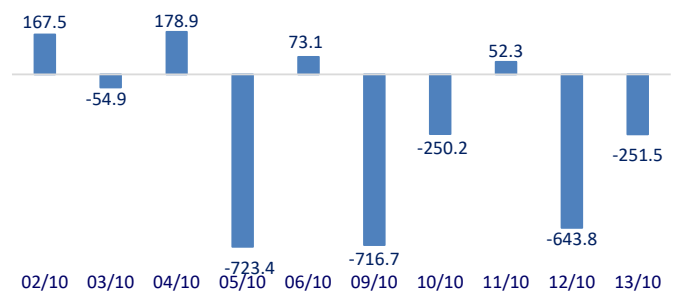
China is considering establishing an additional fund to support the stock market.

	Close	1D	5D	Buying vol.	Selling vol.	Content	
VCB	86,600	0.70%	1.41%	1,004,035	1,170,102	VPB: According to VPBank leader: The bank is ready with resources to take over a bank subject to mandatory transfer and VPBank is in the final steps of completing the deal to sell 15% of shares to a corporate partner.	
BID	42,500	0.83%	0.71%	1,828,273	1,529,460		
CTG	29,300	-1.01%	2.09%	4,500,789	3,337,686		
TCB	32,200	-0.92%	0.47%	3,976,330	3,374,338		
VPB	21,950	0.46%	4.77%	21,565,249	25,782,720		
MBB	18,450	0.54%	1.65%	14,628,874	11,279,306		
HDB	17,600	0.57%	2.92%	11,678,167	12,261,055		
TPB	17,250	0.29%	2.68%	20,422,968	14,324,513		
STB	31,500	-0.32%	1.78%	29,145,277	24,115,707		
VIB	19,350	-1.53%	3.48%	4,931,069	5,527,049		
ACB	22,650	-0.22%	3.90%	8,384,940	11,852,421	Oil cut its gains after US government data showed that crude oil inventories increased by 10.2 million barrels last week to 424.2 million barrels, much higher than forecast.	
SHB	10,800	-0.46%	0.93%	25,349,779	23,894,211		
SSB	24,800	0.20%	1.22%	1,355,536	1,560,578		
GAS	11,400	-0.23%	1.79%	1,017,160	793,674		
POW	36,700	-0.44%	4.86%	14,482,833	14,842,847		
PLX	46,100	0.00%	0.33%	2,905,366	2,650,084		
VIC	46,900	-0.86%	1.85%	10,494,149	10,502,208		VIC: VinFast with 1,159 electric cars sold in the third quarter currently accounts for 0.4% market share in the US market
VHM	27,350	-1.37%	-0.36%	4,569,754	5,313,800		
VRE	75,800	0.55%	2.16%	4,263,046	3,472,461		
VNM	72,700	0.40%	0.00%	2,350,434	2,765,282		SAB: Saigon - Song Lam Beer JSC (Sabeco owns 68.78%). reported profit after tax of nearly VND10 billion VND in Q3.2023, significantly improving QoQ
MSN	70,100	-0.55%	0.72%	2,864,161	1,794,565	VIC: VIC is back on margin trading according to the latest announcement of the Ho Chi Minh City Stock Exchange (HSX)	
SAB	66,700	1.74%	-4.03%	1,275,604	906,374		
BCM	42,300	-1.33%	0.95%	519,217	517,598		
BVH	42,300	-0.82%	0.95%	519,217	517,598		
VJC	103,800	6.24%	7.01%	1,700,798	1,661,570		
FPT	96,100	-0.31%	3.67%	4,429,441	4,231,748		
MWG	49,500	2.27%	2.48%	14,933,917	14,313,450		
GVR	21,400	2.64%	5.94%	8,468,993	7,171,123		
SSI	33,550	-0.15%	1.82%	51,068,787	41,858,151		
HPG	25,750	-0.19%	3.21%	39,955,641	30,770,044		

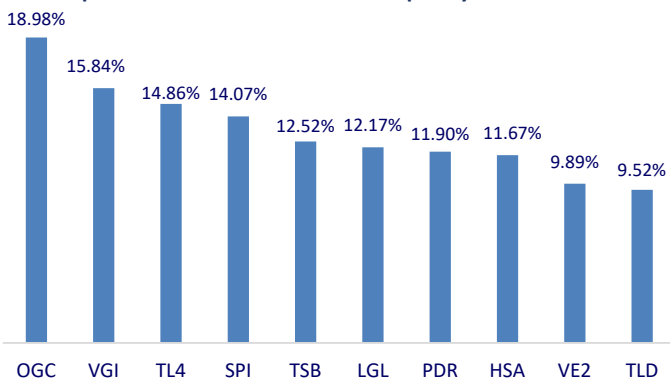
Top highest total traded value stocks (Billion VND)



Foreign net flow 10 nearest sessions (Billion VND)



Top increases in 3 sessions with liquidity



Top decreases in 3 sessions with liquidity

