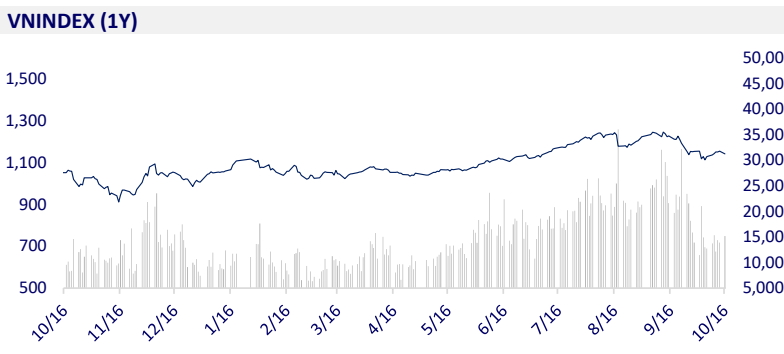
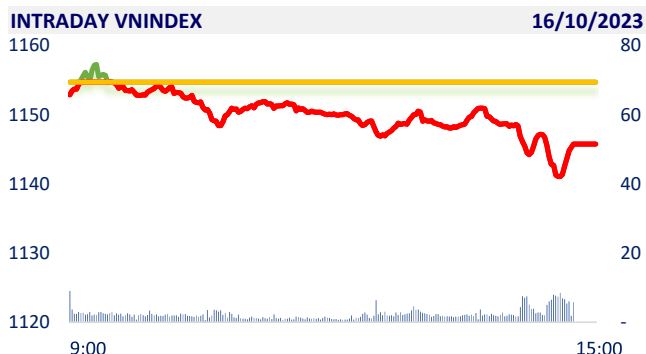
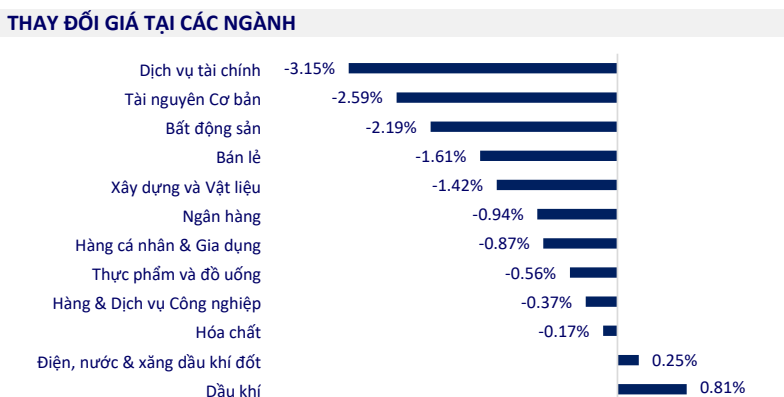


TTCK VIỆT NAM		1D	YTD
VN-INDEX	1,141.42	-1.15%	13.34%
VN30	1,153.21	-1.15%	14.73%
HNX	236.46	-1.08%	15.17%
UPCOM	87.35	-0.63%	21.91%
GT mua ròng NĐTNN (tỷ)	-872.93		
Tổng GTGD (tỷ)	18,156.04	9.87%	110.73%

Hôm nay, thị trường chứng khoán chỉ xuất hiện sắc xanh le lói vào đầu phiên sáng, còn lại phần lớn thời gian VNIndex giao dịch dưới mốc tham chiếu. Kể từ sau 14h, áp lực chốt lời đã gia tăng rõ rệt khiến chỉ số mất điểm khá nặng.



ETF & PHÁI SINH		1D	YTD
E1VFN30	19,750	-1.55%	13.96%
FUEMAV30	13,640	-1.30%	14.43%
FUESSV30	14,130	-0.98%	13.22%
FUESSV50	18,330	-5.76%	30.46%
FUESSVFL	18,570	0.00%	29.41%
FUEVFN30	26,040	-1.62%	16.25%
FUEVN100	15,450	-0.19%	19.31%



VN30F2310	1,147	-1.26%
VN30F2311	1,145	-1.28%
VN30F2312	1,144	-1.07%
VN30F2403	1,138	-0.83%

THỊ TRƯỜNG THẾ GIỚI		1D	YTD
Nikkei 225	31,659.03	-2.03%	21.32%
Shanghai	3,073.81	-0.46%	-0.50%
Shenzhen	9,924.92	-1.42%	-9.90%
Hang Seng	17,640.36	-0.97%	-10.82%
Kospi	2,436.24	-0.81%	8.94%
BSE Sensex	66,246.44	-0.06%	8.89%
STI (Singapore)	3,161.27	-0.81%	-2.77%
SET (Thái Lan)	1,427.11	-1.63%	-14.56%
Dầu Brent (\$/thùng)	90.83	0.15%	5.73%
Vàng (\$/ounce)	1,916.13	-0.34%	4.92%

Chứng khoán châu Á đều giảm điểm vào thứ Hai do lo ngại về cuộc chiến Israel-Hamas. Nikkei 225 giảm mạnh nhất khu vực với mức giảm 2.03% với các cổ phiếu công nghệ phải chịu gánh nặng bán tháo. Trước đó, chỉ số này đã tăng mạnh vào tuần trước khi kỳ vọng về Ngân hàng Trung ương Nhật Bản ôn hòa và sức mạnh tương đối của các công ty Nhật Bản đã thu hút một loạt người mua nước ngoài.

KINH TẾ VĨ MÔ		1D (bps)	YTD (bps)
Lãi suất liên NH	0.35%	-5	-462
Lãi suất tiết kiệm 12T	5.30%	0	-210
TPCP - 5 năm	2.32%	-2	-247
TPCP - 10 năm	2.80%	0	-210
USD/VND	24,685	0.24%	3.89%
EUR/VND	26,218	-0.94%	2.18%
CNY/VND	3,417	0.00%	-1.95%

Tính đến cuối tháng 9, tổng dư nợ tín dụng trên địa bàn TPHCM đạt hơn 3,3 triệu tỷ đồng, tăng 0,72% so với tháng 8. Các ngân hàng ở thành phố đã cho vay gần 470.000 tỷ đồng.

**LỊCH SỰ KIỆN**

Mã	Ngày GDKHQ	Ngày ĐKCC	Ngày thực hiện	Loại	Tỉ lệ	Giá trị
DGW	10/16/2023	10/17/2023	10/25/2023	Tiền mặt		1,000
SHP	10/16/2023	10/17/2023	10/27/2023	Tiền mặt		1,500
PPC	10/17/2023	10/18/2023	10/27/2023	Tiền mặt		400
PNJ	10/20/2023	10/23/2023	10/27/2023	Tiền mặt		800
PDN	10/24/2023	10/25/2023	11/15/2023	Tiền mặt		1,200
SZL	10/27/2023	10/30/2023	11/10/2023	Tiền mặt		1,200
ANV	10/30/2023	10/31/2023	12/25/2023	Tiền mặt		1,000
CLW	10/31/2023	11/1/2023	11/17/2023	Tiền mặt		420

## TIN TỨC CHỌN LỌC

Phó Thủ tướng: GDP dự kiến năm 2023 chỉ tăng 5% nhưng vẫn thuộc nhóm có tăng trưởng cao của khu vực;

Giá gạo xuất khẩu tăng sau thông tin Indonesia mua thêm dự trữ;

Bộ Tài chính đề xuất giảm thuế bảo vệ môi trường với xăng dầu hết năm 2024;

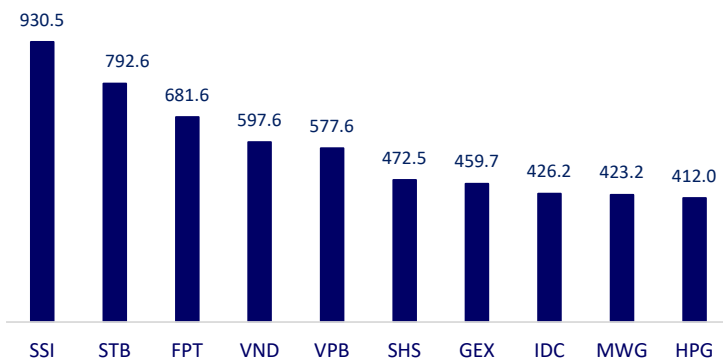
NHTW Trung Quốc bơm tiền mạnh nhất kể từ năm 2020;

Mỹ: Giới đầu tư kỳ vọng giai đoạn lợi nhuận sụt giảm sắp kết thúc;

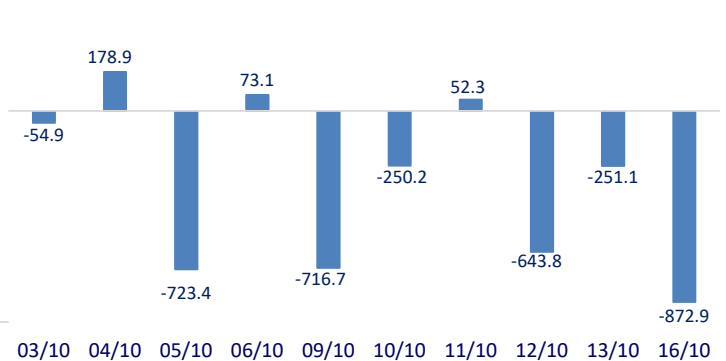
BoJ mua hơn 6.700 tỷ USD trái phiếu Chính phủ Nhật Bản trong tháng 9.

	Đóng cửa	1D	5D	KL mua	KL bán	Nội dung
VCB	86,100	-0.58%	1.77%	764,887	873,699	VPB: VPBank sẽ chia cổ tức với tỷ lệ 10% bằng tiền. Ngày đăng ký cuối cùng thực hiện chi trả cổ tức là ngày 10/11/2023 và thời gian dự kiến thực hiện chia cổ tức là ngày 20/11/2023. Trước đó, Ban Lãnh đạo ngân hàng cũng nhiều lần khẳng định sẽ dành khoảng 8.000 tỷ đồng từ nguồn lợi nhuận năm 2022 để chia cổ tức trong năm nay.
BID	41,650	-2.00%	-0.72%	1,778,783	1,644,562	
CTG	28,800	-1.71%	-1.20%	5,220,312	4,024,183	
TCB	31,800	-1.24%	-0.93%	3,917,608	4,328,738	
VPB	22,500	2.51%	5.14%	39,006,011	40,592,133	
MBB	18,200	-1.36%	-0.55%	9,977,929	10,689,485	
HDB	17,400	-1.14%	2.05%	10,540,443	10,955,437	
TPB	16,800	-2.61%	-0.30%	7,674,083	9,265,992	
STB	30,200	-4.13%	-3.21%	42,526,510	39,562,576	
VIB	18,850	-2.58%	-0.53%	5,416,814	5,736,296	
ACB	22,600	-0.22%	0.44%	6,551,431	9,891,745	Giá dầu nhảy vọt gần 6% trong phiên giao dịch ngày thứ Sáu vì nhà đầu tư vẫn còn thận trọng về căng thẳng địa chính trị ngày càng leo thang tại Trung Đông.
SHB	10,600	-1.85%	-1.40%	20,568,768	17,690,767	
SSB	24,800	0.00%	1.02%	1,022,815	1,299,200	
GAS	11,350	1.28%	1.34%	1,501,027	1,838,638	VIC: Chủ tịch Tập đoàn Vingroup – ông Phạm Nhật Vượng công bố tặng 99,8% Công ty Cổ phần Giải pháp Năng lượng VinES cho Công ty VinFast. Sau sáp nhập, VinFast sẽ tự chủ về công nghệ pin
POW	36,800	-0.44%	3.08%	9,235,065	9,312,294	
PLX	45,000	0.27%	-0.44%	1,920,581	2,816,915	
VIC	45,550	-2.39%	-3.09%	8,810,670	8,808,800	
VHM	26,700	-2.88%	-1.29%	4,776,364	6,316,606	SAB: CTCP Bia Sài Gòn - Miền Trung (Sabeco nắm giữ 32.22% vốn) công bố BCTC hợp nhất quý 3/2023 với lãi sau thuế giảm 9% so với cùng kỳ, còn 41 tỷ đồng.
VRE	75,200	-2.38%	2.04%	2,661,774	4,776,637	
VNM	71,600	-0.79%	-2.59%	2,146,998	2,459,862	HPG: Trong tháng 9, sản phẩm hạ nguồn HRC của Hòa Phát gồm ống thép và tôn mạ đạt lần lượt hơn 48,000 tấn và 20,000 tấn trong tháng vừa qua, tương ứng tăng 20% và 75% so với tháng 8.
MSN	70,900	-1.51%	3.05%	1,963,022	1,661,257	
SAB	65,700	1.14%	-4.64%	1,306,223	1,036,664	
BCM	41,650	-1.50%	-1.30%	890,821	922,744	
BVH	41,650	-1.54%	-1.30%	890,821	922,744	
VJC	102,500	-1.25%	5.56%	1,155,801	1,338,075	
FPT	96,800	0.73%	1.26%	8,760,671	9,552,063	
MWG	48,600	-1.82%	1.36%	12,925,052	14,221,918	
GVR	21,450	0.23%	5.15%	6,496,262	7,231,555	
SSI	32,100	-4.32%	-3.31%	52,605,049	49,928,477	
HPG	25,000	-2.91%	-1.96%	27,569,027	26,767,289	

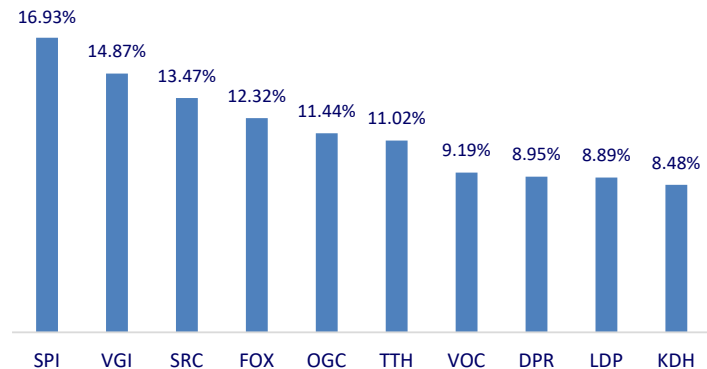
Top CP có tổng giá trị giao dịch cao nhất (tỷ đồng)



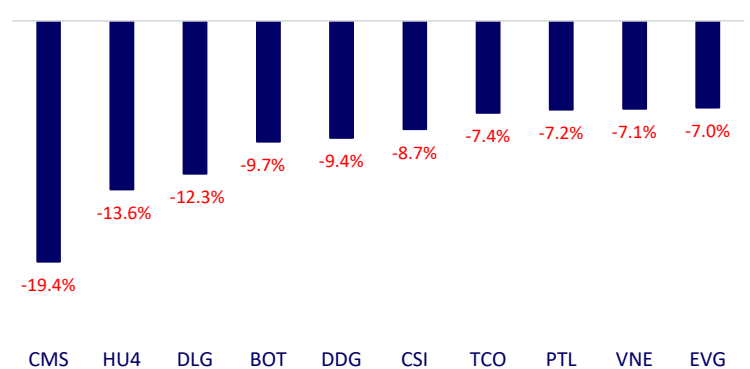
Dòng tiền NĐTNN 10 phiên gần nhất (tỷ đồng)



Top tăng 3 phiên có thanh khoản

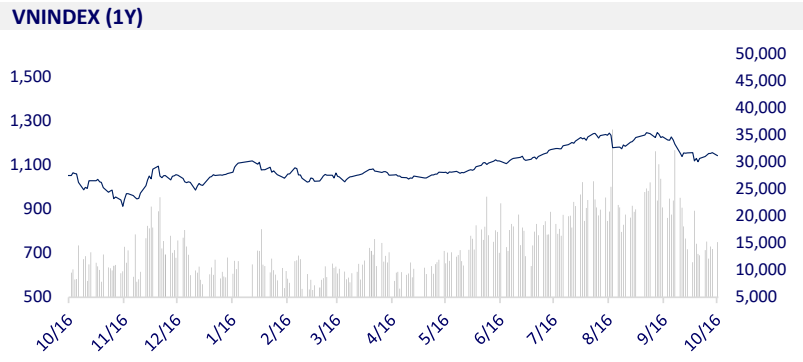
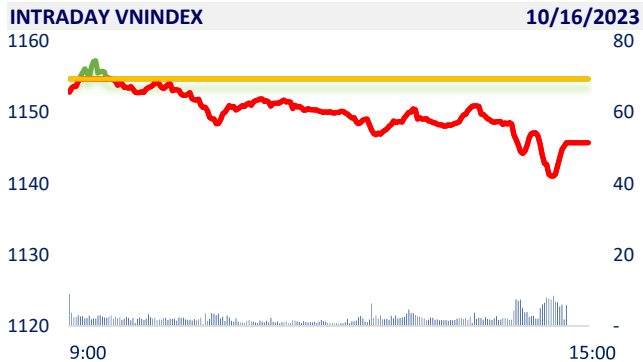


Top giảm 3 phiên có thanh khoản

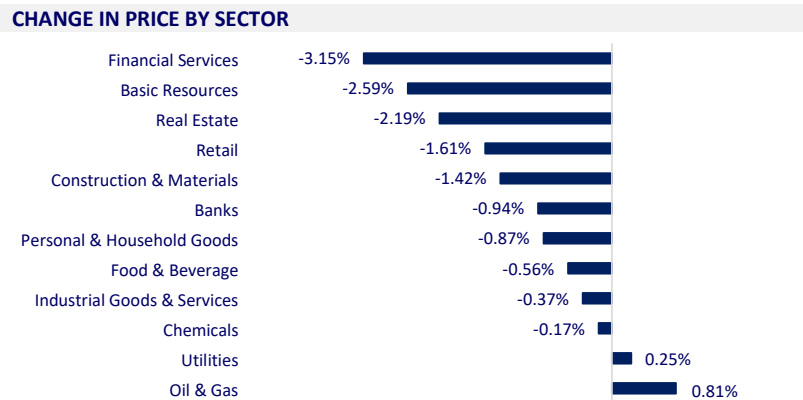


VIETNAM STOCK MARKET		1D	YTD
VN-INDEX	1,141.42	-1.15%	13.34%
VN30	1,153.21	-1.15%	14.73%
HNX	236.46	-1.08%	15.17%
UPCOM	87.35	-0.63%	21.91%
Net Foreign buy (B)	-872.93		
Total trading value (B)	18,156.04	9.87%	110.73%

Today, the stock market only showed a glimmer of green in the early morning session, most of the time the VNIndex traded below the reference level. Since 2:00 p.m., profit-taking pressure has increased significantly, causing the index to lose quite a lot of points.



ETF & DERIVATIVES		1D	YTD
E1VFN30	19,750	-1.55%	13.96%
FUEMAV30	13,640	-1.30%	14.43%
FUESSV30	14,130	-0.98%	13.22%
FUESSV50	18,330	-5.76%	30.46%
FUESSVFL	18,570	0.00%	29.41%
FUEVFN30	26,040	-1.62%	16.25%
FUEVN100	15,450	-0.19%	19.31%
VN30F2310	1,146.50	-1.26%	
VN30F2311	1,145.00	-1.28%	
VN30F2312	1,144.00	-1.07%	
VN30F2403	1,138.10	-0.83%	



GLOBAL MARKET		1D	YTD
Nikkei 225	31,659.03	-2.03%	21.32%
Shanghai Component	3,073.81	-0.46%	-0.50%
Shenzhen Component	9,924.92	-1.42%	-9.90%
Hang Seng	17,640.36	-0.97%	-10.82%
Kospi	2,436.24	-0.81%	8.94%
BSE Sensex	66,246.44	-0.06%	8.89%
STI (Singapore)	3,161.27	-0.81%	-2.77%
SET (Thái Lan)	1,427.11	-1.63%	-14.56%
Brent oil (\$/barrel)	90.83	0.15%	5.73%
Gold (\$/ounce)	1,916.13	-0.34%	4.92%

Asian stocks all fell on Monday due to concerns about the Israel-Hamas war. Nikkei 225 fell the most in the region with a drop of 2.03% with technology stocks bearing the brunt of the sell-off. The index had surged last week as expectations of a dovish Bank of Japan and the relative strength of Japanese companies attracted a flurry of foreign buyers.

VIETNAM ECONOMY		1D (bps)	YTD (bps)
Vnibor	0.35%	-5	-462
Deposit interest 12M	5.30%	0	-210
5 year-Gov. Bond	2.32%	-2	-247
10 year-Gov. Bond	2.80%	0	-210
USD/VND	24,685	0.24%	3.89%
EUR/VND	26,218	-0.94%	2.18%
CNY/VND	3,417	0.00%	-1.95%

As of the end of September, the total outstanding credit balance in Ho Chi Minh City reached more than VND3.3 million billion, an increase of 0.72% compared to August. Banks in HCMC have lent nearly VND470,000 billion VND.

**EVENT CALENDAR**

Ticker	Ex-right Date	Last register Date	Exercise Date	Type	Rate	Value
DGW	10/16/2023	10/17/2023	10/25/2023	Cash		1,000
SHP	10/16/2023	10/17/2023	10/27/2023	Cash		1,500
PPC	10/17/2023	10/18/2023	10/27/2023	Cash		400
PNJ	10/20/2023	10/23/2023	10/27/2023	Cash		800
PDN	10/24/2023	10/25/2023	11/15/2023	Cash		1,200
SZL	10/27/2023	10/30/2023	11/10/2023	Cash		1,200
ANV	10/30/2023	10/31/2023	12/25/2023	Cash		1,000
CLW	10/31/2023	11/1/2023	11/17/2023	Cash		420

## SELECTED NEWS

Deputy Prime Minister: GDP is expected to increase only 5% in 2023 but is still in the region's high growth group;

Rice export prices increased after information that Indonesia bought more reserves;

The Ministry of Finance proposes to reduce environmental protection tax on gasoline by the end of 2024;

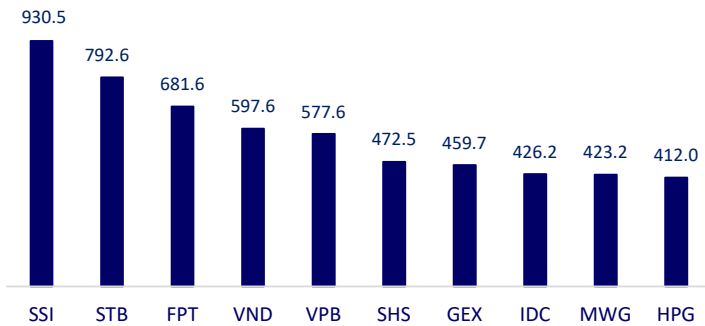
China's central bank pumps money the most since 2020;

US: Investors expect the period of declining profits to come to an end;

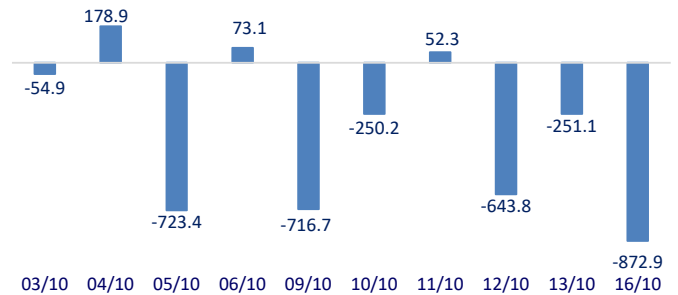
BoJ bought more than USD6,700 billion of Japanese Government bonds in September.

	Close	1D	5D	Buying vol.	Selling vol.	Content
VCB	86,100	-0.58%	1.77%	764,887	873,699	VPB: VPBank will pay dividends at a rate of 10% in cash. The last registration date for dividend payment is November 10, 2023 and the expected time for dividend payment is November 20, 2023. Previously, the bank's Board of Directors also repeatedly affirmed that it would spend about VND8,000 billion from 2022 profits to pay dividends this year.
BID	41,650	-2.00%	-0.72%	1,778,783	1,644,562	
CTG	28,800	-1.71%	-1.20%	5,220,312	4,024,183	
TCB	31,800	-1.24%	-0.93%	3,917,608	4,328,738	
VPB	22,500	2.51%	5.14%	39,006,011	40,592,133	
MBB	18,200	-1.36%	-0.55%	9,977,929	10,689,485	
HDB	17,400	-1.14%	2.05%	10,540,443	10,955,437	
TPB	16,800	-2.61%	-0.30%	7,674,083	9,265,992	
STB	30,200	-4.13%	-3.21%	42,526,510	39,562,576	
VIB	18,850	-2.58%	-0.53%	5,416,814	5,736,296	
ACB	22,600	-0.22%	0.44%	6,551,431	9,891,745	Oil prices jumped nearly 6% in Friday's trading session as investors remained cautious about escalating geopolitical tensions in the Middle East.
SHB	10,600	-1.85%	-1.40%	20,568,768	17,690,767	
SSB	24,800	0.00%	1.02%	1,022,815	1,299,200	
GAS	11,350	1.28%	1.34%	1,501,027	1,838,638	VIC: Chairman of Vingroup announced to donate 99.8% of VinES Energy Solutions JSC to VinFast. After the merger, VinFast will be autonomous in battery technology
POW	36,800	-0.44%	3.08%	9,235,065	9,312,294	
PLX	45,000	0.27%	-0.44%	1,920,581	2,816,915	
VIC	45,550	-2.39%	-3.09%	8,810,670	8,808,800	SAB: SMB (Sabeco holds 32.22% of the capital) announced the consolidated financial statements for Q32023 with profit after tax down 9% over the same period, to VND41 billion.
VHM	26,700	-2.88%	-1.29%	4,776,364	6,316,606	
VRE	75,200	-2.38%	2.04%	2,661,774	4,776,637	
VNM	71,600	-0.79%	-2.59%	2,146,998	2,459,862	HPG: In September, Hoa Phat's HRC downstream products including steel pipes and galvanized steel sheets reached more than 48,000 tons and 20,000 tons respectively in the past month, up 20% and 75% respectively compared to August.
MSN	70,900	-1.51%	3.05%	1,963,022	1,661,257	
SAB	65,700	1.14%	-4.64%	1,306,223	1,036,664	
BCM	41,650	-1.50%	-1.30%	890,821	922,744	
BVH	41,650	-1.54%	-1.30%	890,821	922,744	
VJC	102,500	-1.25%	5.56%	1,155,801	1,338,075	
FPT	96,800	0.73%	1.26%	8,760,671	9,552,063	
MWG	48,600	-1.82%	1.36%	12,925,052	14,221,918	
GVR	21,450	0.23%	5.15%	6,496,262	7,231,555	
SSI	32,100	-4.32%	-3.31%	52,605,049	49,928,477	
HPG	25,000	-2.91%	-1.96%	27,569,027	26,767,289	

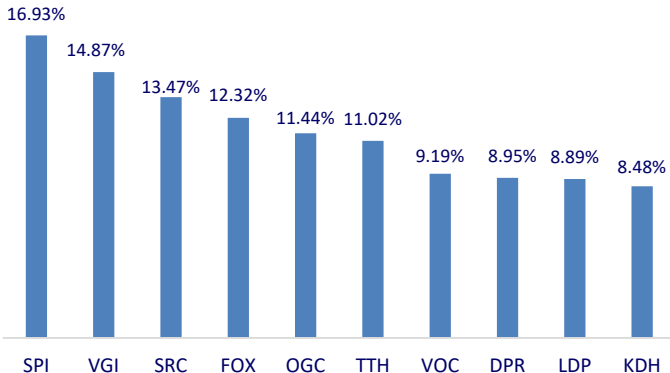
Top highest total traded value stocks (Billion VND)



Foreign net flow 10 nearest sessions (Billion VND)



Top increases in 3 sessions with liquidity



Top decreases in 3 sessions with liquidity

