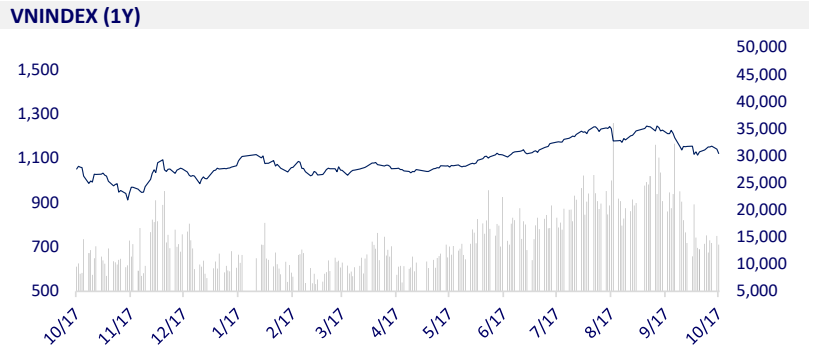
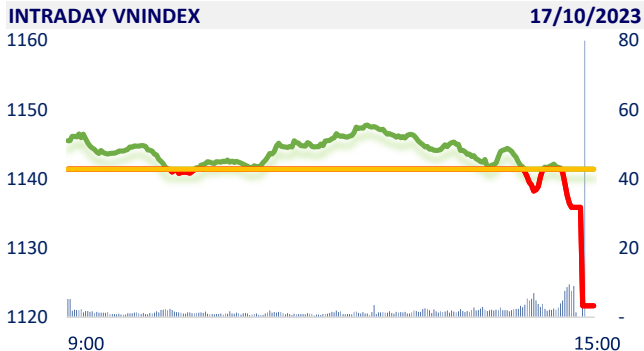
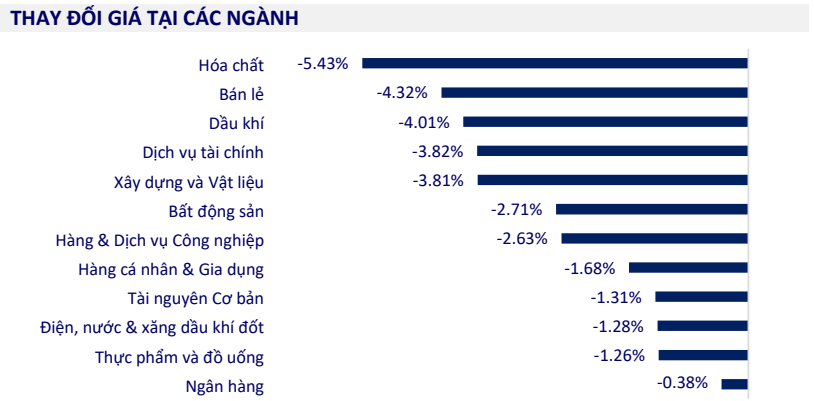


TTCK VIỆT NAM		1D	YTD
VN-INDEX	1,121.65	-1.73%	11.38%
VN30	1,141.03	-1.06%	13.51%
HNX	230.03	-2.72%	12.04%
UPCOM	86.65	-0.80%	20.94%
GT mua ròng NĐTNN (tỷ)	110.02		
Tổng GTGD (tỷ)	16,315.92	-10.36%	89.37%

Thị trường chứng khoán tăng điểm trong biên độ hẹp trong hầu hết thời gian giao dịch. Từ sau 14h, VNIndex đảo chiều giảm điểm. Vào phiên ATC, lệnh bán liên tục đổ vào thị trường khiến nhiều cổ phiếu “nằm sàn”, dù trong phiên vẫn tăng điểm khá tốt. Thanh khoản thị trường duy trì ở mức thấp với KL và GTGD lần lượt là hơn 610 triệu cp và 13.600 tỷ đồng (trên sàn HOSE)



ETF & PHÁI SINH		1D	YTD
E1VFN30	19,800	0.25%	14.25%
FUEMAV30	13,490	-1.10%	13.17%
FUESSV30	13,640	-3.47%	9.29%
FUESSV50	19,190	4.69%	36.58%
FUESSVFL	18,460	-0.59%	28.64%
FUEVFN30	26,010	-0.12%	16.12%
FUEVN100	15,250	-1.29%	17.76%



VN30F2310	1,147	0.00%	
VN30F2311	1,142	-0.26%	
VN30F2312	1,143	-0.07%	
VN30F2403	1,142	0.38%	

THỊ TRƯỜNG THẾ GIỚI		1D	YTD
Nikkei 225	32,040.29	1.20%	22.79%
Shanghai	3,083.50	0.32%	-0.19%
Shenzhen	9,940.22	0.15%	-9.77%
Hang Seng	17,773.34	0.75%	-10.15%
Kospi	2,460.17	0.98%	10.01%
BSE Sensex	66,424.86	0.27%	9.18%
STI (Singapore)	3,166.26	0.16%	-2.62%
SET (Thái Lan)	1,436.59	0.88%	-14.00%
Dầu Brent (\$/thùng)	90.00	0.11%	4.76%
Vàng (\$/ounce)	1,922.49	0.28%	5.27%

Thị trường chứng khoán châu Á đồng loạt tăng điểm vào thứ Ba nhờ sức mạnh từ Phố Wall. Mặc dù thị trường vẫn còn lo ngại về cuộc chiến Israel-Hamas và các thông tin kinh tế quan trọng sắp tới từ Trung Quốc. Cổ phiếu công nghệ là những cổ phiếu có diễn biến tốt nhất trong ngày, với chỉ số Hang Seng của Hồng Kông tăng 0.75%, chỉ số KOSPI của Hàn Quốc và chỉ số Nikkei 225 của Nhật Bản tăng lần lượt 0,98% và 1.2%.

KINH TẾ VĨ MÔ		1D (bps)	YTD (bps)
Lãi suất liên NH	0.35%	0	-462
Lãi suất tiết kiệm 12T	5.30%	0	-210
TPCP - 5 năm	2.14%	-18	-265
TPCP - 10 năm	2.87%	7	-203
USD/VND	24,665	0.08%	3.81%
EUR/VND	26,572	0.07%	3.56%
CNY/VND	3,419	0.03%	-1.89%

Từ ngày 21/9 đến hết ngày 16/10, NHNN đã hút ròng hơn 220.000 tỷ đồng trên kênh thị trường mở với lãi suất bình quân 0,85%. Nếu trong tuần này NHNN tiếp tục duy trì mức độ hút ròng như hiện tại thì sẽ có khoảng 250.000 tỷ bị hút khỏi hệ thống.

LỊCH SỰ KIỆN

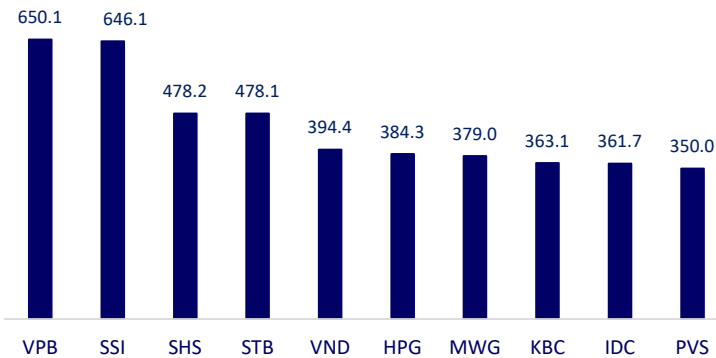
Mã	Ngày GDKHQ	Ngày ĐKCC	Ngày thực hiện	Loại	Tỉ lệ	Giá trị
VHF	10/17/2023	10/18/2023	10/31/2023	Tiền mặt		297
LAW	10/17/2023	10/18/2023	10/27/2023	Tiền mặt		607
PPC	10/17/2023	10/18/2023	10/27/2023	Tiền mặt		400
PNJ	10/20/2023	10/23/2023	10/27/2023	Tiền mặt		800
PDN	10/24/2023	10/25/2023	11/15/2023	Tiền mặt		1,200
SZL	10/27/2023	10/30/2023	11/10/2023	Tiền mặt		1,200
ANV	10/30/2023	10/31/2023	12/25/2023	Tiền mặt		1,000
CLW	10/31/2023	11/1/2023	11/17/2023	Tiền mặt		420

TIN TỨC CHỌN LỌC

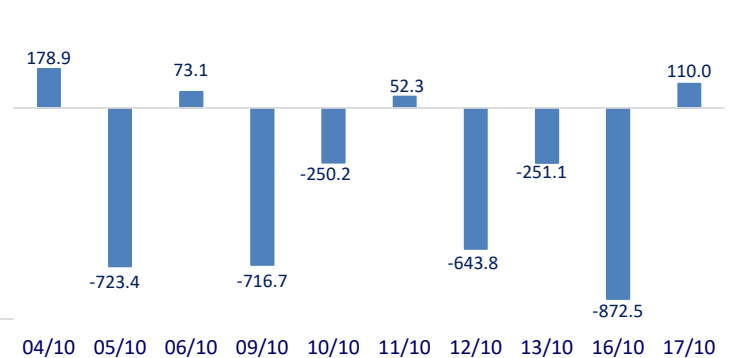
Việt Nam và Nhật Bản sắp nâng cấp quan hệ lên đối tác chiến lược toàn diện;
 NHNN tiếp tục phát hành tín phiếu mới để thay thế lượng đáo hạn;
 Chính phủ đồng ý giảm 2% thuế VAT trong 6 tháng đầu năm 2024;
 Sau Trung Quốc, đến lượt Nga ngừng nhập hải sản Nhật Bản;
 Đồng Yên có thể tiếp tục giảm;
 Ngày càng nhiều chuyên gia tin Mỹ sẽ né được suy thoái.

	Đóng cửa	1D	5D	KL mua	KL bán	Nội dung	
VCB	85,900	-0.23%	-0.23%	563,847	895,019	VPB: VPBank công bố đạt 3.117 tỷ đồng LNTT trong quý 3, giảm 31% so với cùng kỳ. Lợi nhuận lũy kế 9 tháng đạt 8.279 tỷ đồng, giảm 58%.	
BID	41,300	-0.84%	-1.78%	1,425,413	1,928,274		
CTG	28,600	-0.69%	-2.39%	3,861,310	3,943,574		
TCB	31,750	-0.16%	-2.31%	3,646,857	3,934,591		
VPB	22,700	0.89%	5.09%	34,967,549	51,231,149		
MBB	18,100	-0.55%	-1.90%	9,333,726	9,517,426		
HDB	17,550	0.86%	0.86%	12,864,334	14,678,055		
TPB	16,500	-1.79%	-1.49%	5,732,033	6,475,213		
STB	30,000	-0.66%	-4.00%	24,577,268	21,057,768		
VIB	18,650	-1.06%	-3.87%	5,446,552	7,439,061		
ACB	22,450	-0.66%	-1.54%	6,451,128	10,340,832	Giá dầu giảm hơn 1 USD/thùng trong ngày thứ Hai khi NĐT kỳ vọng rằng Mỹ và Venezuela có thể sớm đạt được thỏa thuận về việc nới lỏng các hình phạt đối với xuất khẩu dầu thô của Venezuela.	
SHB	10,600	0.00%	-2.30%	16,717,394	15,693,057		
SSB	24,750	-0.20%	0.61%	1,056,344	1,202,106		
GAS	11,250	-1.96%	-1.75%	814,290	945,430		
POW	36,000	-0.88%	0.00%	7,344,967	11,618,808		
PLX	44,000	-2.17%	-2.00%	1,326,556	1,831,135		
VIC	44,500	-2.22%	-7.29%	7,695,198	9,184,423		VIC: Cổ phiếu VFS của VinFast đã ngay lập tức giảm trên 10%, xuống dưới mức 7 USD/cp. Vốn hóa của VinFast hiện ở mức gần 15,2 tỷ USD, thấp hơn mức định giá ban đầu là 23 tỷ USD.
VHM	27,000	-2.31%	0.00%	4,605,003	4,508,947		
VRE	74,800	1.12%	0.54%	6,825,101	6,537,223		
VNM	71,000	-0.53%	-3.01%	2,482,557	2,544,963		VNM: Ông Thọ là một trong những nhân hàng chủ lực và góp phần giúp Vinamilk dẫn đầu thị phần sữa đặc trong nước nhiều năm liền. Sản lượng sữa đặc lên đến gần 15,000 tấn mỗi tháng
MSN	69,900	-0.84%	1.60%	1,163,351	1,245,417	FPT: FPT công bố kết quả kinh doanh 9 tháng đầu năm với doanh thu đạt 37.927 tỷ đồng và lợi nhuận trước thuế 6.768 tỷ đồng, lần lượt tăng 22,4% và 19,5% so với cùng kỳ năm ngoái. Lợi nhuận sau thuế cho cổ đông công ty mẹ đạt 4.742 tỷ đồng, tăng trưởng 20,3% so với cùng kỳ 2022.	
SAB	64,200	-1.41%	-6.82%	652,155	780,555		
BCM	41,550	-2.28%	-2.35%	405,720	531,866		
BVH	41,550	-0.24%	-2.35%	405,720	531,866		
VJC	102,900	0.39%	5.76%	1,155,299	1,286,481		
FPT	93,100	-3.82%	-3.32%	4,381,001	6,052,498		
MWG	46,300	-4.73%	-5.22%	11,222,981	12,512,883		
GVR	20,200	-5.83%	0.75%	6,389,722	7,314,887		
SSI	31,450	-2.02%	-3.82%	39,684,029	35,793,266		
HPG	24,800	-0.80%	-4.62%	24,717,382	25,949,584		

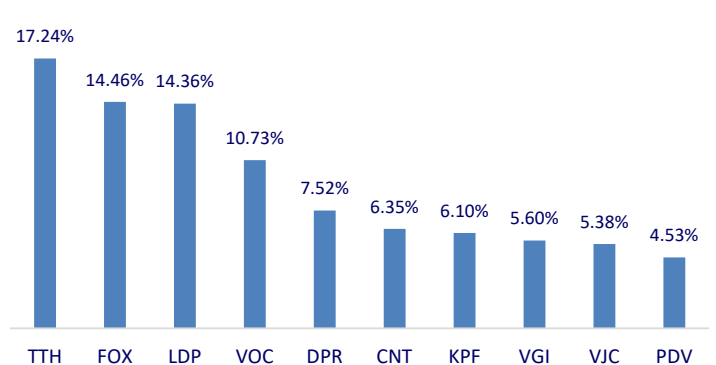
Top CP có tổng giá trị giao dịch cao nhất (tỷ đồng)



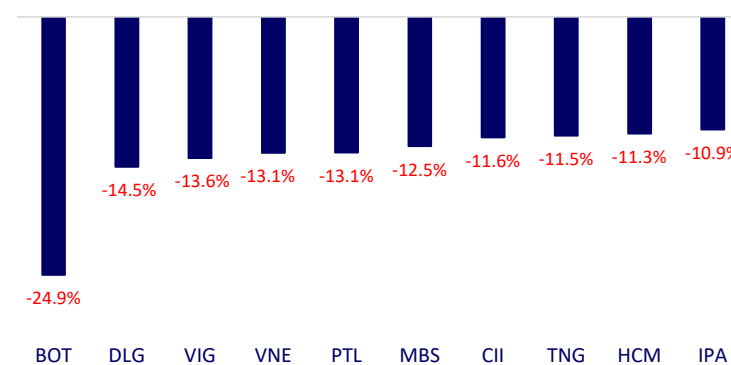
Dòng tiền NĐTNN 10 phiên gần nhất (tỷ đồng)



Top tăng 3 phiên có thanh khoản

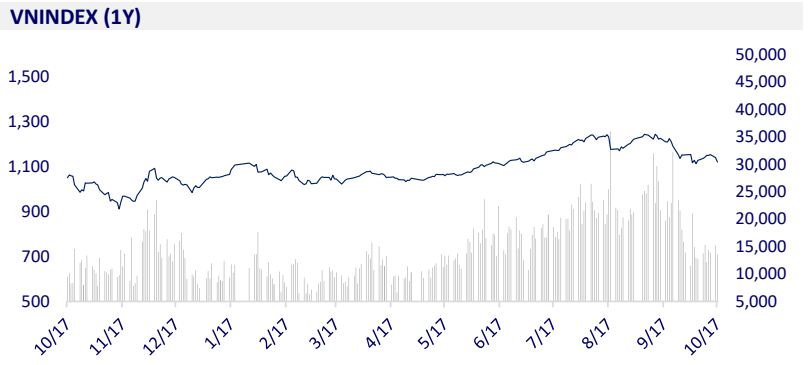
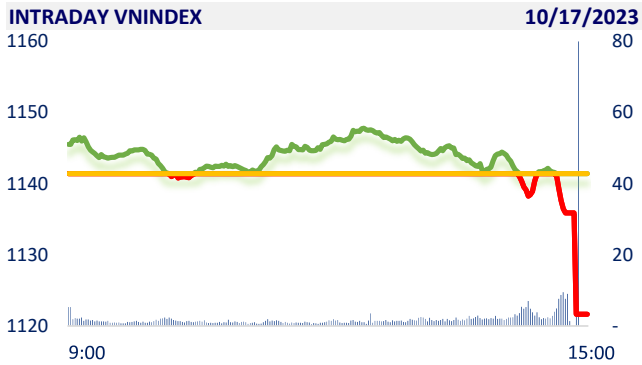


Top giảm 3 phiên có thanh khoản

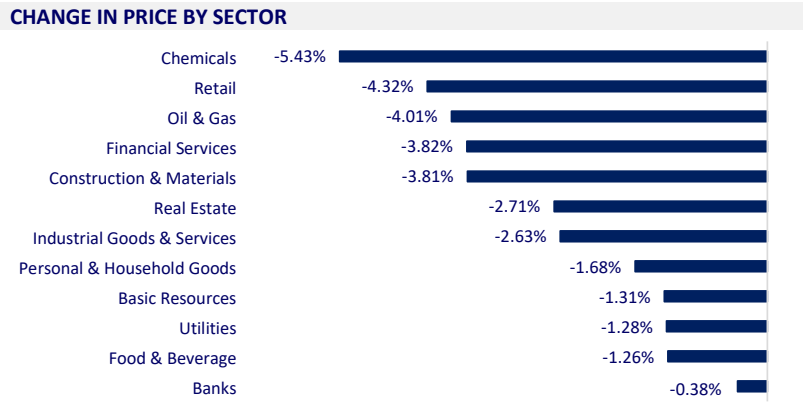


VIETNAM STOCK MARKET		1D	YTD
VN-INDEX	1,121.65	-1.73%	11.38%
VN30	1,141.03	-1.06%	13.51%
HNX	230.03	-2.72%	12.04%
UPCOM	86.65	-0.80%	20.94%
Net Foreign buy (B)	110.02		
Total trading value (B)	16,315.92	-10.36%	89.37%

The stock market increased in a narrow range during most of the trading period. After 2:00 p.m., VNIndex reversed and decreased. During the ATC session, sell orders continuously poured into the market, causing many stocks to "lay on the floor". Market liquidity remains at a low level with volume and trading value of more than 610 million shares and VND13,600 billion, respectively (on HOSE)



ETF & DERIVATIVES		1D	YTD
E1VFN30	19,800	0.25%	14.25%
FUEMAV30	13,490	-1.10%	13.17%
FUESSV30	13,640	-3.47%	9.29%
FUESSV50	19,190	4.69%	36.58%
FUESSVFL	18,460	-0.59%	28.64%
FUEVFNND	26,010	-0.12%	16.12%
FUEVN100	15,250	-1.29%	17.76%



VN30F2310	1,146.50	0.00%	
VN30F2311	1,142.00	-0.26%	
VN30F2312	1,143.20	-0.07%	
VN30F2403	1,142.40	0.38%	

GLOBAL MARKET		1D	YTD
Nikkei 225	32,040.29	1.20%	22.79%
Shanghai Component	3,083.50	0.32%	-0.19%
Shenzhen Component	9,940.22	0.15%	-9.77%
Hang Seng	17,773.34	0.75%	-10.15%
Kospi	2,460.17	0.98%	10.01%
BSE Sensex	66,424.86	0.27%	9.18%
STI (Singapore)	3,166.26	0.16%	-2.62%
SET (Thái Lan)	1,436.59	0.88%	-14.00%
Brent oil (\$/barrel)	90.00	0.11%	4.76%
Gold (\$/ounce)	1,922.49	0.28%	5.27%

Asian stock markets rallied on Tuesday thanks to strength from Wall Street. Although the market is still concerned about the Israel-Hamas war and upcoming important economic information from China. Technology stocks were the best performers of the day, with Hong Kong's Hang Seng index up 0.75%, South Korea's KOSPI index and Japan's Nikkei 225 index up 0.98% and 1.2%.

VIETNAM ECONOMY		1D (bps)	YTD (bps)
Vnibor	0.35%	0	-462
Deposit interest 12M	5.30%	0	-210
5 year-Gov. Bond	2.14%	-18	-265
10 year-Gov. Bond	2.87%	7	-203
USD/VND	24,665	0.08%	3.81%
EUR/VND	26,572	0.07%	3.56%
CNY/VND	3,419	0.03%	-1.89%

From September 21 to October 16, the SBV net withdrew more than VND220,000 billion on the OMO with an average interest rate of 0.85%. If this week the State Bank continues to maintain the current level of net withdrawal, about VND250,000 billion will be withdrawn from the system.

EVENT CALENDAR

Ticker	Ex-right Date	Last register Date	Exercise Date	Type	Rate	Value
VHF	10/17/2023	10/18/2023	10/31/2023	Cash		297
LAW	10/17/2023	10/18/2023	10/27/2023	Cash		607
PPC	10/17/2023	10/18/2023	10/27/2023	Cash		400
PNJ	10/20/2023	10/23/2023	10/27/2023	Cash		800
PDN	10/24/2023	10/25/2023	11/15/2023	Cash		1,200
SZL	10/27/2023	10/30/2023	11/10/2023	Cash		1,200
ANV	10/30/2023	10/31/2023	12/25/2023	Cash		1,000
CLW	10/31/2023	11/1/2023	11/17/2023	Cash		420

SELECTED NEWS

Vietnam and Japan are about to upgrade their relationship to a comprehensive strategic partnership;

The State Bank continues to issue new bills to replace the mature amount;

The Government agrees to reduce VAT by 2% in the first 6 months of 2024;

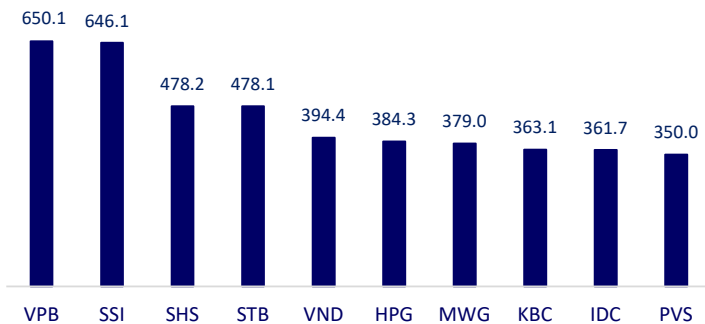
After China, Russia stops importing Japanese seafood;

The Yen may continue to decline;

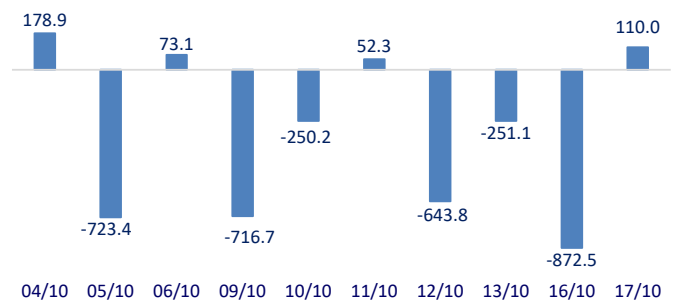
The Yen may continue to decline.

	Close	1D	5D	Buying vol.	Selling vol.	Content
VCB	85,900	-0.23%	-0.23%	563,847	895,019	VPB: VPBank announced profit before tax of VND3,117 billion in the third quarter, down 31% QoQ . Accumulated profit for 9 months reached VND8,279 billion, down 58% over the same period
BID	41,300	-0.84%	-1.78%	1,425,413	1,928,274	
CTG	28,600	-0.69%	-2.39%	3,861,310	3,943,574	
TCB	31,750	-0.16%	-2.31%	3,646,857	3,934,591	
VPB	22,700	0.89%	5.09%	34,967,549	51,231,149	
MBB	18,100	-0.55%	-1.90%	9,333,726	9,517,426	
HDB	17,550	0.86%	0.86%	12,864,334	14,678,055	
TPB	16,500	-1.79%	-1.49%	5,732,033	6,475,213	
STB	30,000	-0.66%	-4.00%	24,577,268	21,057,768	
VIB	18,650	-1.06%	-3.87%	5,446,552	7,439,061	
ACB	22,450	-0.66%	-1.54%	6,451,128	10,340,832	Oil prices fell more than USD1/barrel on Monday as investors hoped that the US and Venezuela could soon reach an agreement on easing penalties on Venezuela's crude oil.
SHB	10,600	0.00%	-2.30%	16,717,394	15,693,057	
SSB	24,750	-0.20%	0.61%	1,056,344	1,202,106	
GAS	11,250	-1.96%	-1.75%	814,290	945,430	
POW	36,000	-0.88%	0.00%	7,344,967	11,618,808	
PLX	44,000	-2.17%	-2.00%	1,326,556	1,831,135	
VIC	44,500	-2.22%	-7.29%	7,695,198	9,184,423	
VHM	27,000	-2.31%	0.00%	4,605,003	4,508,947	
VRE	74,800	1.12%	0.54%	6,825,101	6,537,223	
VNM	71,000	-0.53%	-3.01%	2,482,557	2,544,963	
MSN	69,900	-0.84%	1.60%	1,163,351	1,245,417	VNM: Ong Tho is one of the key brands and contributes to helping Vinamilk lead the domestic condensed milk market share for many consecutive years.
SAB	64,200	-1.41%	-6.82%	652,155	780,555	
BCM	41,550	-2.28%	-2.35%	405,720	531,866	FPT: FPT announced business results for the first 9 months of the year with revenue reaching VND37,927 billion and pre-tax profit of VND6,768 billion, up 22.4% and 19.5% respectively over the same period last year. Profit after tax for shareholders of the parent company reached VND4,742 billion, growing 20.3% over the same period in 2022.
BVH	41,550	-0.24%	-2.35%	405,720	531,866	
VJC	102,900	0.39%	5.76%	1,155,299	1,286,481	
FPT	93,100	-3.82%	-3.32%	4,381,001	6,052,498	
MWG	46,300	-4.73%	-5.22%	11,222,981	12,512,883	
GVR	20,200	-5.83%	0.75%	6,389,722	7,314,887	
SSI	31,450	-2.02%	-3.82%	39,684,029	35,793,266	
HPG	24,800	-0.80%	-4.62%	24,717,382	25,949,584	

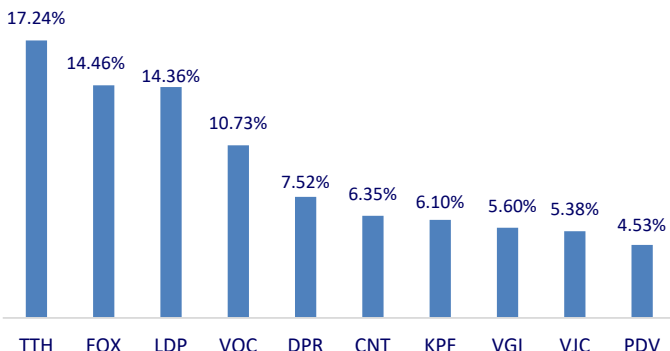
Top highest total traded value stocks (Billion VND)



Foreign net flow 10 nearest sessions (Billion VND)



Top increases in 3 sessions with liquidity



Top decreases in 3 sessions with liquidity

