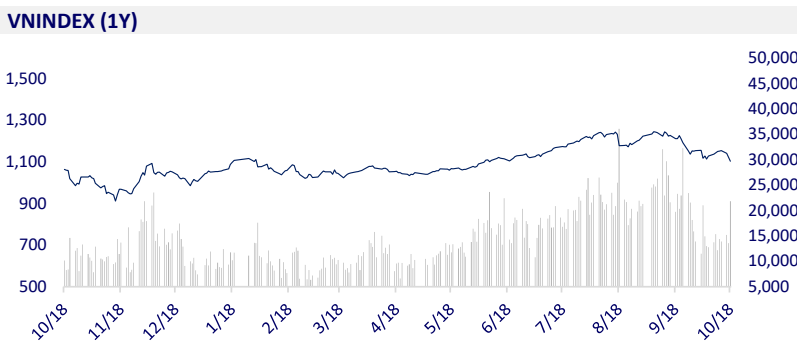
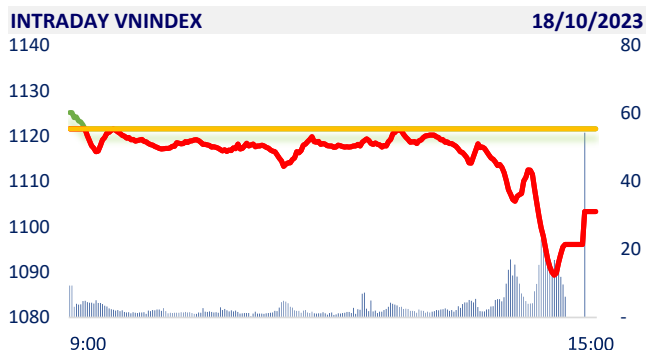
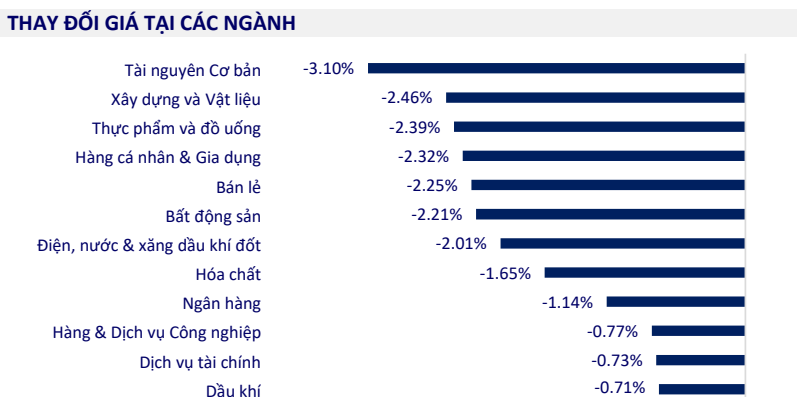


| TTCK VIỆT NAM | | 1D | YTD |
|------------------------|-----------|--------|---------|
| VN-INDEX | 1,103.40 | -1.63% | 9.56% |
| VN30 | 1,125.56 | -1.36% | 11.97% |
| HNX | 227.11 | -1.27% | 10.62% |
| UPCOM | 85.95 | -0.81% | 19.96% |
| GT mua ròng NĐTNN (tỷ) | 570.30 | | |
| Tổng GTGD (tỷ) | 25,294.44 | 55.03% | 193.58% |

Thị trường chứng khoán chỉ xuất hiện sắc xanh le lói đầu phiên, rồi ngay sau đó giao dịch dưới mức tham chiếu. Trong hầu hết thời gian, VNIndex giao dịch trong biên độ hẹp. Kịch bản giảm điểm sâu lặp lại kể từ sau 14h, khiến tâm lý NĐT có phần hoảng loạn. Thanh khoản thị trường trên sàn HOSE phiên hôm nay tăng vọt lên hơn 1 triệu cổ phiếu và 21.800 tỷ đồng (trên sàn HOSE)



| ETF & PHÁI SINH | | 1D | YTD |
|-----------------|--------|--------|--------|
| E1VFN30 | 19,490 | -1.57% | 12.46% |
| FUEMAV30 | 13,300 | -1.41% | 11.58% |
| FUESSV30 | 13,740 | 0.73% | 10.10% |
| FUESSV50 | 18,360 | -4.33% | 30.68% |
| FUESSVFL | 18,070 | -2.11% | 25.92% |
| FUEVFN30 | 25,590 | -1.61% | 14.24% |
| FUEVN100 | 15,150 | -0.66% | 16.99% |
| VN30F2310 | 1,125 | -1.88% | |
| VN30F2311 | 1,120 | -1.93% | |
| VN30F2312 | 1,116 | -2.37% | |
| VN30F2403 | 1,115 | -2.43% | |



| THỊ TRƯỜNG THẾ GIỚI | | 1D | YTD |
|----------------------|-----------|--------|---------|
| Nikkei 225 | 32,042.25 | 0.01% | 22.79% |
| Shanghai | 3,058.71 | -0.80% | -0.99% |
| Shenzhen | 9,816.68 | -1.24% | -10.89% |
| Hang Seng | 17,732.52 | -0.23% | -10.36% |
| Kospi | 2,462.60 | 0.10% | 10.11% |
| BSE Sensex | 66,024.95 | -0.60% | 8.52% |
| STI (Singapore) | 3,137.03 | -0.92% | -3.52% |
| SET (Thái Lan) | 1,437.85 | 0.09% | -13.92% |
| Dầu Brent (\$/thùng) | 92.43 | 1.12% | 7.59% |
| Vàng (\$/ounce) | 1,943.29 | 0.64% | 6.41% |

Hầu hết chứng khoán châu Á biến động trái chiều do lo ngại ngày càng tăng về tác động lan tỏa trong cuộc chiến Israel-Hamas, nhưng dữ liệu tích cực cho thấy nền kinh tế Trung Quốc tăng trưởng hơn dự kiến đã kéo lại thị trường. Dữ liệu của chính phủ Trung Quốc cho thấy tổng sản phẩm quốc nội của nước này đã tăng 4,9% trong Q3, cao hơn kỳ vọng tăng trưởng 4,4%. Nhưng con số này yếu hơn mức tăng trưởng 6,3% trong quý trước.

| KINH TẾ VĨ MÔ | | 1D (bps) | YTD (bps) |
|------------------------|--------|----------|-----------|
| Lãi suất liên NH | 0.71% | -9 | -426 |
| Lãi suất tiết kiệm 12T | 5.30% | 0 | -210 |
| TPCP - 5 năm | 2.25% | 11 | -254 |
| TPCP - 10 năm | 2.76% | -11 | -214 |
| USD/VND | 24,737 | 0.29% | 4.11% |
| EUR/VND | 26,699 | 0.36% | 4.05% |
| CNY/VND | 3,429 | 0.26% | -1.61% |

Ngày mai (19/10), gần 10.000 tỷ đồng tín phiếu mà Ngân hàng Nhà nước đã phát hành vào ngày 21/9 sẽ chính thức đáo hạn, tương ứng số tiền VND sẽ được bơm trả trở lại hệ thống.

LỊCH SỰ KIỆN

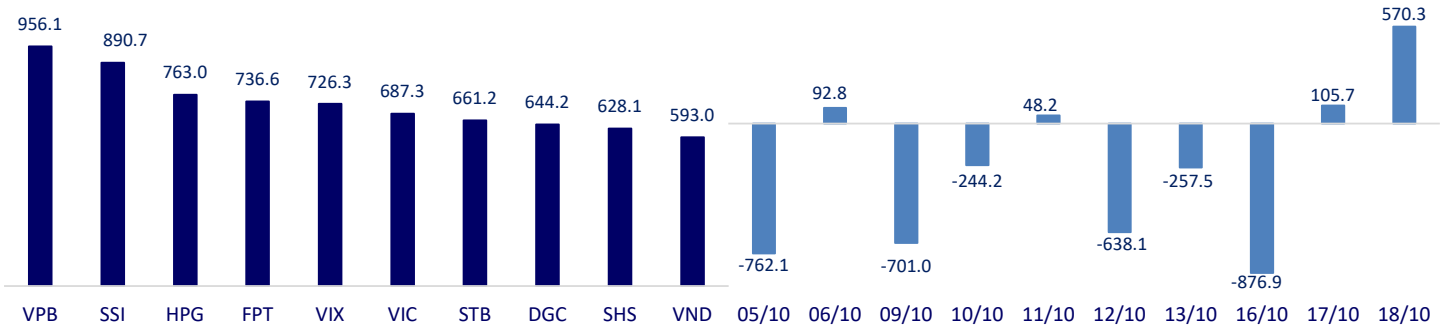
| Mã | Ngày GDKHQ | Ngày ĐKCC | Ngày thực hiện | Loại | Tỉ lệ | Giá trị |
|-----|------------|------------|----------------|----------|-------|---------|
| AVC | 10/18/2023 | 10/19/2023 | 10/31/2023 | Tiền mặt | | 2,470 |
| BWS | 10/18/2023 | 10/19/2023 | 10/30/2023 | Tiền mặt | | 900 |
| FOX | 10/19/2023 | 10/20/2023 | | Cổ phiếu | 2:1 | |
| PNJ | 10/20/2023 | 10/23/2023 | 10/27/2023 | Tiền mặt | | 800 |
| PDN | 10/24/2023 | 10/25/2023 | 11/15/2023 | Tiền mặt | | 1,200 |
| SZL | 10/27/2023 | 10/30/2023 | 11/10/2023 | Tiền mặt | | 1,200 |
| ANV | 10/30/2023 | 10/31/2023 | 12/25/2023 | Tiền mặt | | 1,000 |
| CLW | 10/31/2023 | 11/1/2023 | 11/17/2023 | Tiền mặt | | 420 |

TIN TỨC CHỌN LỌC

NHNN ngỏ ý mời nhà đầu tư nước ngoài xử lý ngân hàng yếu kém;
 Từ ngày mai (19/10), lượng tiền lớn bắt đầu được bơm trả lại thị trường;
 Dự báo sản xuất công nghiệp khởi sắc trong những tháng cuối năm;
 GDP Trung Quốc tăng 4.9% trong quý 3, mạnh hơn dự báo;
 Mỹ siết chặt xuất khẩu chip AI sang Trung Quốc;
 Bảo vệ đồng nội tệ-mục tiêu của các ngân hàng trung ương châu Á.

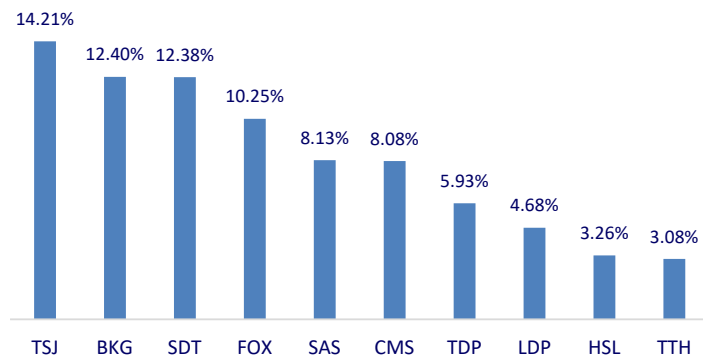
| | Đóng cửa | 1D | 5D | KL mua | KL bán | Nội dung | |
|-----|----------|--------|--------|------------|------------|--|--|
| VCB | 85,900 | 0.00% | -0.69% | 1,695,008 | 1,986,090 | HDB: HDBank công bố Nghị quyết của Hội đồng quản trị về việc thông qua phương án mua cổ phần của Công ty Cổ phần Chứng khoán HD (HDS). Cụ thể, HDBank muốn đầu tư tối đa 30% vốn điều lệ của HDS. Tổng giá trị đầu tư dự kiến là tối đa 800 tỷ đồng. | |
| BID | 40,000 | -3.15% | -4.76% | 2,175,308 | 2,352,626 | | |
| CTG | 28,350 | -0.87% | -3.90% | 5,015,610 | 3,731,567 | | |
| TCB | 31,250 | -1.57% | -4.14% | 6,329,733 | 7,073,156 | | |
| VPB | 22,500 | -0.88% | 3.21% | 60,028,759 | 75,954,304 | | |
| MBB | 17,750 | -1.93% | -4.05% | 16,452,997 | 17,387,611 | | |
| HDB | 17,550 | 0.00% | -0.28% | 10,679,576 | 12,134,058 | | |
| TPB | 16,250 | -1.52% | -2.99% | 8,959,632 | 9,598,498 | | |
| STB | 29,700 | -1.00% | -6.46% | 39,881,928 | 39,655,678 | | |
| VIB | 18,450 | -1.07% | -5.87% | 6,697,859 | 5,321,437 | | |
| ACB | 22,050 | -1.78% | -2.86% | 9,117,976 | 12,371,749 | POW: NT2 (POW nắm hơn 59% vốn) báo lỗ 124 tỷ đồng trong quý 3/2023. Sau 9 tháng năm 2023, NT2 đã hoàn thành 62,4% kế hoạch doanh thu và 54% chỉ tiêu lợi nhuận năm | |
| SHB | 10,400 | -1.89% | -4.59% | 26,470,645 | 27,399,024 | | |
| SSB | 24,700 | -0.20% | -0.20% | 1,396,940 | 1,729,327 | | |
| GAS | 11,250 | -2.58% | -2.17% | 2,151,356 | 1,459,631 | | |
| POW | 35,000 | 0.00% | -5.15% | 14,739,404 | 13,635,386 | | |
| PLX | 43,800 | -2.78% | -3.63% | 1,881,072 | 2,469,466 | | |
| VIC | 43,300 | -0.45% | -8.65% | 13,893,762 | 15,023,961 | | VRE: Sau khi lọt rổ VNDiamond, VRE có thể được quỹ VFMVN Diamond mua vào 12 triệu cổ phiếu, nâng tỷ trọng lên mức 1,68% |
| VHM | 26,500 | -2.70% | -1.85% | 6,153,636 | 6,296,365 | | |
| VRE | 73,900 | -1.85% | -0.67% | 4,701,153 | 6,766,539 | | |
| VNM | 68,300 | -1.20% | -7.45% | 3,881,169 | 4,182,309 | | VNM: Từ năm 2003, sản phẩm sữa đặc Ông Thọ đã trở thành mặt hàng xuất khẩu thế mạnh của Vinamilk. Đến nay, sản phẩm đã hiện diện tại 35 quốc gia |
| MSN | 68,300 | -3.80% | 0.44% | 3,079,907 | 2,891,156 | | |
| SAB | 62,800 | -2.29% | -8.05% | 849,172 | 819,479 | | |
| BCM | 40,850 | -2.18% | -4.11% | 798,054 | 945,431 | SSI: SSI không còn là cổ đông của CTCP Phục vụ Mặt đất Sài Gòn (SGN) sau khi thoái sạch 3.4 triệu cp. Giao dịch được thực hiện vào ngày 13/10. | |
| BVH | 40,850 | -1.68% | -4.11% | 798,054 | 945,431 | | |
| VJC | 104,900 | 1.94% | 7.48% | 1,643,194 | 1,759,673 | | |
| FPT | 93,000 | -0.11% | -4.12% | 8,780,890 | 10,892,692 | | |
| MWG | 44,700 | -3.46% | -9.33% | 16,825,545 | 17,958,999 | | |
| GVR | 20,000 | -0.99% | -3.38% | 8,048,357 | 6,764,066 | | |
| SSI | 31,550 | 0.32% | -7.21% | 56,241,285 | 53,571,706 | | |
| HPG | 24,000 | -3.23% | -8.40% | 47,725,841 | 50,829,817 | | |

Top CP có tổng giá trị giao dịch cao nhất (tỷ đồng)

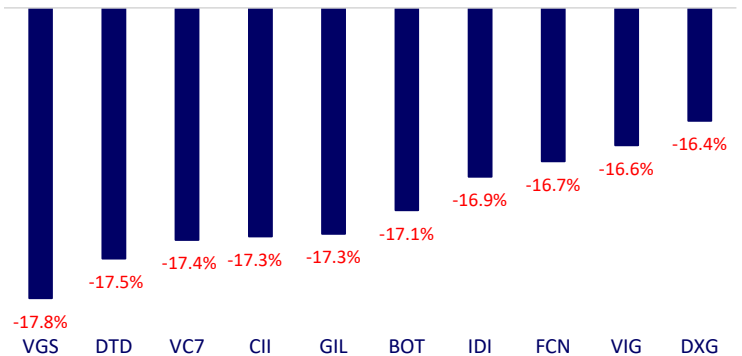


Dòng tiền NĐTNN 10 phiên gần nhất (tỷ đồng)

Top tăng 3 phiên có thanh khoản

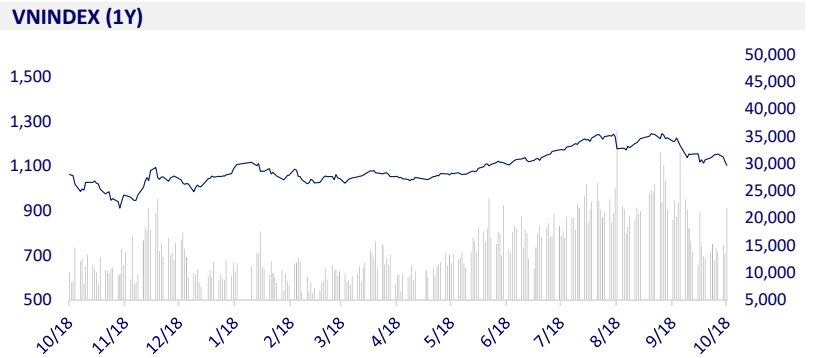
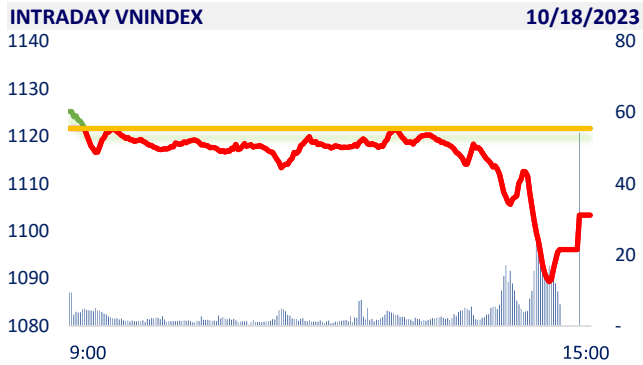


Top giảm 3 phiên có thanh khoản

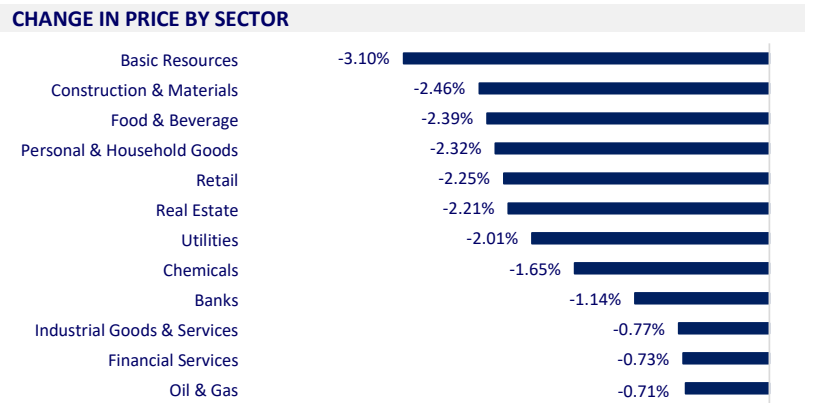


| VIETNAM STOCK MARKET | | 1D | YTD |
|-------------------------|-----------|--------|---------|
| VN-INDEX | 1,103.40 | -1.63% | 9.56% |
| VN30 | 1,125.56 | -1.36% | 11.97% |
| HNX | 227.11 | -1.27% | 10.62% |
| UPCOM | 85.95 | -0.81% | 19.96% |
| Net Foreign buy (B) | 570.30 | | |
| Total trading value (B) | 25,294.44 | 55.03% | 193.58% |

The stock market only showed a glimmer of green at the beginning of the session, then immediately traded below the reference level. Most of the time, VNIndex trades in a narrow range. The deep decline scenario repeated after 2:00 p.m., causing investors to panic. Market liquidity on HOSE today soared to more than 1 million shares and VND21,800 billion.



| ETF & DERIVATIVES | | 1D | YTD |
|-------------------|----------|--------|--------|
| E1VFN30 | 19,490 | -1.57% | 12.46% |
| FUEMAV30 | 13,300 | -1.41% | 11.58% |
| FUESSV30 | 13,740 | 0.73% | 10.10% |
| FUESSV50 | 18,360 | -4.33% | 30.68% |
| FUESSVFL | 18,070 | -2.11% | 25.92% |
| FUEVFVND | 25,590 | -1.61% | 14.24% |
| FUEVN100 | 15,150 | -0.66% | 16.99% |
| VN30F2310 | 1,125.00 | -1.88% | |
| VN30F2311 | 1,120.00 | -1.93% | |
| VN30F2312 | 1,116.10 | -2.37% | |
| VN30F2403 | 1,114.60 | -2.43% | |



| GLOBAL MARKET | | 1D | YTD |
|-----------------------|-----------|--------|---------|
| Nikkei 225 | 32,042.25 | 0.01% | 22.79% |
| Shanghai Component | 3,058.71 | -0.80% | -0.99% |
| Shenzhen Component | 9,816.68 | -1.24% | -10.89% |
| Hang Seng | 17,732.52 | -0.23% | -10.36% |
| Kospi | 2,462.60 | 0.10% | 10.11% |
| BSE Sensex | 66,024.95 | -0.60% | 8.52% |
| STI (Singapore) | 3,137.03 | -0.92% | -3.52% |
| SET (Thái Lan) | 1,437.85 | 0.09% | -13.92% |
| Brent oil (\$/barrel) | 92.43 | 1.12% | 7.59% |
| Gold (\$/ounce) | 1,943.29 | 0.64% | 6.41% |

Most Asian stocks were mixed on concerns about the spillover effects of the Israel-Hamas war, but positive data showing China's economy growing more than expected pulled back markets. Chinese government data showed the GDP grew 4.9% in the third quarter, higher than expectations for 4.4% growth. But this was weaker than the 6.3% growth in the previous quarter.

| VIETNAM ECONOMY | | 1D (bps) | YTD (bps) |
|----------------------|--------|----------|-----------|
| Vnibor | 0.71% | -9 | -426 |
| Deposit interest 12M | 5.30% | 0 | -210 |
| 5 year-Gov. Bond | 2.25% | 11 | -254 |
| 10 year-Gov. Bond | 2.76% | -11 | -214 |
| USD/VND | 24,737 | 0.29% | 4.11% |
| EUR/VND | 26,699 | 0.36% | 4.05% |
| CNY/VND | 3,429 | 0.26% | -1.61% |

Tomorrow (October 19), nearly VND10,000 billion of T-bills that the State Bank issued on September 21 will officially mature, the corresponding amount of VND will be pumped back into the system.

EVENT CALENDAR

| Ticker | Ex-right Date | Last register Date | Exercise Date | Type | Rate | Value |
|--------|---------------|--------------------|---------------|-------|------|-------|
| AVC | 10/18/2023 | 10/19/2023 | 10/31/2023 | Cash | | 2,470 |
| BWS | 10/18/2023 | 10/19/2023 | 10/30/2023 | Cash | | 900 |
| FOX | 10/19/2023 | 10/20/2023 | | Stock | 2:1 | |
| PNJ | 10/20/2023 | 10/23/2023 | 10/27/2023 | Cash | | 800 |
| PDN | 10/24/2023 | 10/25/2023 | 11/15/2023 | Cash | | 1,200 |
| SZL | 10/27/2023 | 10/30/2023 | 11/10/2023 | Cash | | 1,200 |
| ANV | 10/30/2023 | 10/31/2023 | 12/25/2023 | Cash | | 1,000 |
| CLW | 10/31/2023 | 11/1/2023 | 11/17/2023 | Cash | | 420 |

SELECTED NEWS

SBV invites foreign investors to handle weak banks;

From tomorrow (October 19), large amounts of money will begin to be pumped back into the market;

Industrial production is forecast to flourish in the last months of the year;

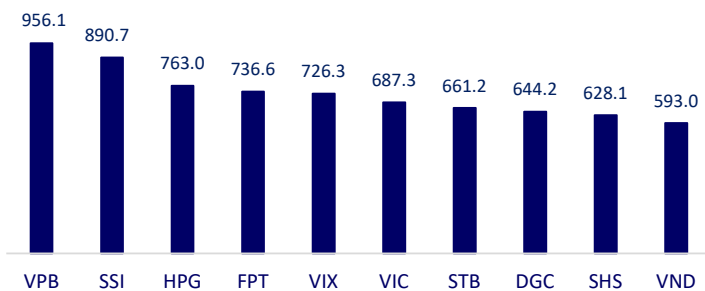
China's GDP increased by 4.9% in the third quarter, stronger than forecast;

The US tightens AI chip exports to China;

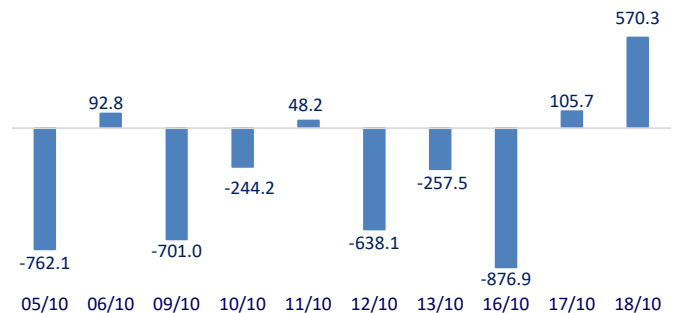
Protecting local currencies - the goal of Asian central banks.

| | Close | 1D | 5D | Buying vol. | Selling vol. | Content |
|-----|---------|--------|--------|-------------|--------------|--|
| VCB | 85,900 | 0.00% | -0.69% | 1,695,008 | 1,986,090 | HDB: HDBank announced the Resolution of the Board of Directors on approving the plan to buy shares of HD Securities JSC (HDS). Specifically, HDBank wants to invest a maximum of 30% of HDS's charter capital. The total expected investment value is a maximum of VND800 billion. |
| BID | 40,000 | -3.15% | -4.76% | 2,175,308 | 2,352,626 | |
| CTG | 28,350 | -0.87% | -3.90% | 5,015,610 | 3,731,567 | |
| TCB | 31,250 | -1.57% | -4.14% | 6,329,733 | 7,073,156 | |
| VPB | 22,500 | -0.88% | 3.21% | 60,028,759 | 75,954,304 | |
| MBB | 17,750 | -1.93% | -4.05% | 16,452,997 | 17,387,611 | |
| HDB | 17,550 | 0.00% | -0.28% | 10,679,576 | 12,134,058 | |
| TPB | 16,250 | -1.52% | -2.99% | 8,959,632 | 9,598,498 | |
| STB | 29,700 | -1.00% | -6.46% | 39,881,928 | 39,655,678 | |
| VIB | 18,450 | -1.07% | -5.87% | 6,697,859 | 5,321,437 | |
| ACB | 22,050 | -1.78% | -2.86% | 9,117,976 | 12,371,749 | POW: NT2 (POW holds 59% of the capital) reported a loss of VND124 billion in Q32023. After 9M2023, NT2 has completed 62.4% of the revenue and 54% of the year's plan. |
| SHB | 10,400 | -1.89% | -4.59% | 26,470,645 | 27,399,024 | |
| SSB | 24,700 | -0.20% | -0.20% | 1,396,940 | 1,729,327 | |
| GAS | 11,250 | -2.58% | -2.17% | 2,151,356 | 1,459,631 | VRE: After being included in the VNDiamond basket, VRE can be purchased by VFMVN Diamond fund with 12 million shares, increasing the proportion to 1.68%. |
| POW | 35,000 | 0.00% | -5.15% | 14,739,404 | 13,635,386 | |
| PLX | 43,800 | -2.78% | -3.63% | 1,881,072 | 2,469,466 | |
| VIC | 43,300 | -0.45% | -8.65% | 13,893,762 | 15,023,961 | VNM: Since 2003, Ong Tho condensed milk products have become a strong export product of Vinamilk. To date, the product is present in 35 countries |
| VHM | 26,500 | -2.70% | -1.85% | 6,153,636 | 6,296,365 | |
| VRE | 73,900 | -1.85% | -0.67% | 4,701,153 | 6,766,539 | |
| VNM | 68,300 | -1.20% | -7.45% | 3,881,169 | 4,182,309 | SSI: SSI is no longer a shareholder of SGN after divesting 3.4 million shares. The transaction was performed on October 13. |
| MSN | 68,300 | -3.80% | 0.44% | 3,079,907 | 2,891,156 | |
| SAB | 62,800 | -2.29% | -8.05% | 849,172 | 819,479 | |
| BCM | 40,850 | -2.18% | -4.11% | 798,054 | 945,431 | |
| BVH | 40,850 | -1.68% | -4.11% | 798,054 | 945,431 | |
| VJC | 104,900 | 1.94% | 7.48% | 1,643,194 | 1,759,673 | |
| FPT | 93,000 | -0.11% | -4.12% | 8,780,890 | 10,892,692 | |
| MWG | 44,700 | -3.46% | -9.33% | 16,825,545 | 17,958,999 | |
| GVR | 20,000 | -0.99% | -3.38% | 8,048,357 | 6,764,066 | |
| SSI | 31,550 | 0.32% | -7.21% | 56,241,285 | 53,571,706 | |
| HPG | 24,000 | -3.23% | -8.40% | 47,725,841 | 50,829,817 | |

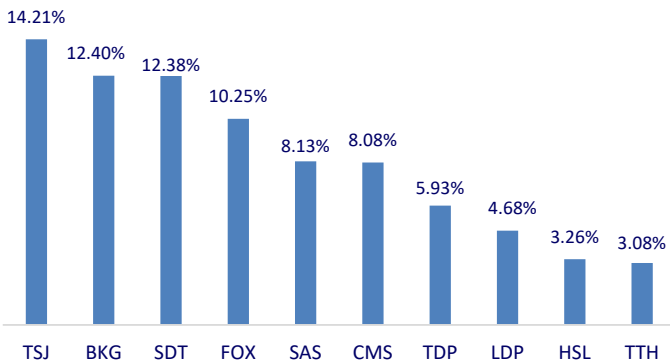
Top highest total traded value stocks (Billion VND)



Foreign net flow 10 nearest sessions (Billion VND)



Top increases in 3 sessions with liquidity



Top decreases in 3 sessions with liquidity

