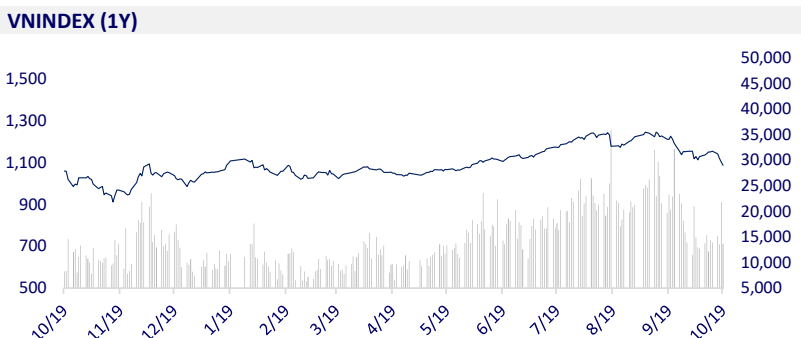
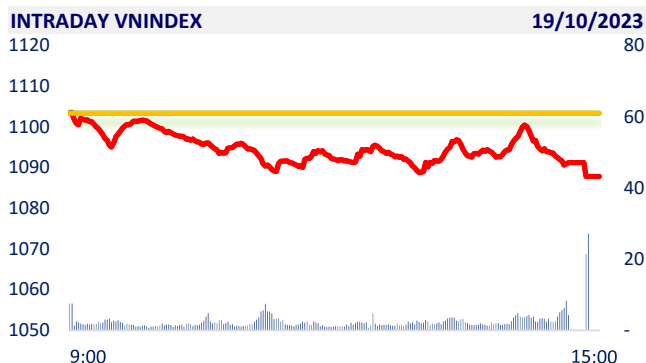
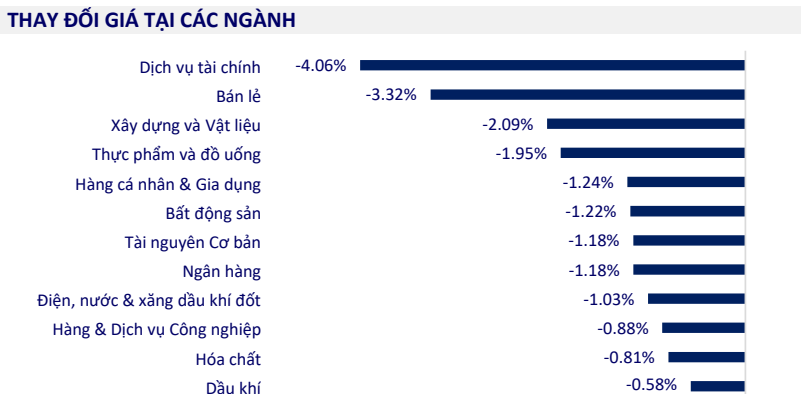


TTCK VIỆT NAM		1D	YTD
VN-INDEX	1,087.85	-1.41%	8.02%
VN30	1,104.89	-1.84%	9.92%
HNX	223.45	-1.61%	8.84%
UPCOM	85.00	-1.11%	18.63%
GT mua ròng NĐTNN (tỷ)	284.76		
Tổng GTGD (tỷ)	15,904.03	-37.12%	84.59%

Hôm nay, thị trường chứng khoán chìm trong sắc đỏ ngay từ đầu phiên. Kịch bản giảm điểm sau 14h, tương chừng như đã có thể dừng lại khi khoảng thời gian này VNIndex có pha hồi phục điểm số khá tốt. Tuy nhiên ngay sau đó, chỉ số quay lại giảm sâu khi lực bán ngày một gia tăng, trong khi lực cầu yếu ớt.



ETF & PHÁI SINH		1D	YTD
E1VFN30	19,680	0.97%	13.56%
FUEMAV30	13,050	-1.88%	9.48%
FUESSV30	13,740	0.00%	10.10%
FUESSV50	18,850	2.67%	34.16%
FUESSVFL	17,800	-1.49%	24.04%
FUEVFN30	25,350	-0.94%	13.17%
FUEVN100	14,990	-1.06%	15.75%
VN30F2310	1,112	-1.16%	
VN30F2311	1,099	-1.88%	
VN30F2312	1,099	-1.53%	
VN30F2403	1,100	-1.33%	



THỊ TRƯỜNG THẾ GIỚI		1D	YTD
Nikkei 225	31,430.62	-1.91%	20.45%
Shanghai	3,005.39	-1.74%	-2.71%
Shenzhen	9,655.09	-1.65%	-12.35%
Hang Seng	17,295.89	-2.46%	-12.56%
Kospi	2,415.80	-1.90%	8.02%
BSE Sensex	65,822.59	-0.31%	8.19%
STI (Singapore)	3,098.65	-1.22%	-4.70%
SET (Thái Lan)	1,424.83	-0.91%	-14.70%
Dầu Brent (\$/thùng)	89.72	-1.59%	4.43%
Vàng (\$/ounce)	1,949.20	0.03%	6.74%

Thị trường chứng khoán châu Á đều sụt giảm vào thứ Năm, với các chỉ số thiên về công nghệ chịu tổn thất nặng nề theo sau sự tăng vọt của lợi suất trái phiếu Mỹ, trong khi dự đoán về bài phát biểu của Chủ tịch Cục Dự trữ Liên bang Jerome Powell cũng khiến các nhà đầu tư lo lắng.

KINH TẾ VĨ MÔ		1D (bps)	YTD (bps)
Lãi suất liên NH	0.78%	7	-419
Lãi suất tiết kiệm 12T	5.30%	0	-210
TPCP - 5 năm	2.34%	9	-245
TPCP - 10 năm	2.94%	18	-196
USD/VND	24,725	-0.04%	4.06%
EUR/VND	26,611	-0.04%	3.71%
CNY/VND	3,427	-0.03%	-1.66%

Theo thông tin từ Bộ Xây dựng, tính đến nay đã có đã có 19 tỉnh công bố danh mục 52 dự án đủ điều kiện vay theo Chương trình tín dụng 120.000 tỷ đồng với nhu cầu vay vốn là 25.884 tỷ đồng.

**LỊCH SỰ KIỆN**

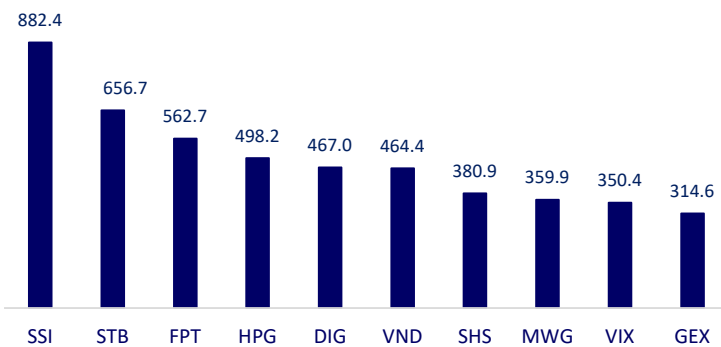
Mã	Ngày GDKHQ	Ngày ĐKCC	Ngày thực hiện	Loại	Tỉ lệ	Giá trị
PBP	10/19/2023	10/20/2023	10/27/2023	Tiền mặt		850
VNR	10/19/2023	10/20/2023		Cổ phiếu	10:1	
FOX	10/19/2023	10/20/2023		Cổ phiếu	2:1	
PNJ	10/20/2023	10/23/2023	10/27/2023	Tiền mặt		800
PDN	10/24/2023	10/25/2023	11/15/2023	Tiền mặt		1,200
SZL	10/27/2023	10/30/2023	11/10/2023	Tiền mặt		1,200
ANV	10/30/2023	10/31/2023	12/25/2023	Tiền mặt		1,000
CLW	10/31/2023	11/1/2023	11/17/2023	Tiền mặt		420

## TIN TỨC CHỌN LỌC

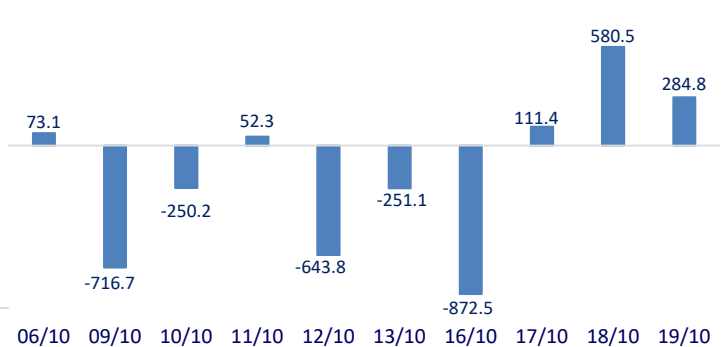
Gói tín dụng 120.000 tỷ đồng: đã có 49 dự án nhà ở xã hội đủ điều kiện vay;  
 Doanh nghiệp Đài Loan 'rót' 135 triệu USD vào Khu công nghệ cao Đà Nẵng;  
 Xuất nhập khẩu hàng hoá chính thức vượt mốc 500 tỷ USD;  
 Giới đầu tư Trung Quốc bán tháo cổ phiếu, trái phiếu Mỹ;  
 IMF tiếp tục hạ dự báo tăng trưởng năm 2023 và 2024 của Trung Quốc;  
 Ấn Độ tiếp tục siết xuất khẩu đường.

	Đóng cửa	1D	5D	KL mua	KL bán	Nội dung	
VCB	84,500	-1.63%	-1.74%	1,738,413	2,396,785	STB: Sacombank thông báo bổ sung 5.000 tỷ VND cho vay phục vụ sản xuất, kinh doanh ngắn hạn với mức lãi suất từ 6%/năm. Với khách hàng doanh nghiệp, Sacombank dành thêm 7.000 tỷ VND cho vay phục vụ sản xuất, kinh doanh ngắn hạn, lãi suất từ 5%/năm.	
BID	40,200	0.50%	-4.63%	4,098,016	1,839,292		
CTG	28,600	0.88%	-3.38%	5,200,605	2,793,877		
TCB	30,650	-1.92%	-5.69%	4,699,047	5,088,345		
VPB	21,450	-4.67%	-1.83%	16,609,207	37,699,180		
MBB	17,650	-0.56%	-3.81%	11,251,298	10,512,517		
HDB	17,500	-0.28%	0.00%	9,761,352	10,950,736		
TPB	16,150	-0.62%	-6.10%	7,028,128	4,664,592		
STB	29,000	-2.36%	-8.23%	38,370,412	44,712,856		
VIB	18,250	-1.08%	-7.12%	8,573,131	6,558,133		
ACB	21,800	-1.13%	-3.96%	9,480,104	10,944,174	Giá dầu tăng khoảng 2% lên mức cao nhất 2 tuần trong ngày thứ Tư sau thông tin dự trữ dầu thô tại Mỹ giảm mạnh hơn dự báo và do lo ngại về nguồn cung toàn cầu	
SHB	10,300	-0.96%	-5.07%	25,549,953	19,864,275		
SSB	24,600	-0.40%	-0.61%	1,494,883	1,608,389		
GAS	11,050	-1.33%	-3.49%	1,166,242	1,079,091		
POW	35,000	-1.78%	-4.63%	8,979,755	8,923,046		
PLX	43,200	0.00%	-7.10%	1,322,776	1,159,001		
VIC	42,500	-1.37%	-10.62%	9,370,628	9,969,339		VHM: Dự kiến phát hành 5.000 tỷ đồng trái phiếu riêng lẻ kỳ hạn tối đa 24 tháng với mục đích cơ cấu lại nợ
VHM	26,400	-1.85%	-2.94%	6,219,212	5,762,527		
VRE	71,400	-0.38%	-5.43%	5,587,873	6,364,095		
VNM	66,400	-3.38%	-9.17%	6,092,977	5,571,670		SAB: Từ ngày 18/10, HOSE đã chấp thuận cho SAB niêm yết bổ sung hơn 641 triệu cổ phiếu, tăng gấp đôi số lượng cổ phiếu lưu hành hiện tại.
MSN	68,300	-2.78%	-0.87%	3,702,736	3,390,210		
SAB	63,000	0.00%	-6.80%	605,901	594,120		
BCM	40,200	0.32%	-5.74%	711,899	579,321	SSI: SSI ghi nhận doanh thu hoạt động 1.941 tỷ đồng trong quý 3/2023, tăng 44% so với cùng kỳ năm trước. Kết quả, lợi nhuận trước thuế của SSI trong quý 3/2023 đạt 880 tỷ đồng, gấp 2,1 lần so với số lãi đạt được quý 3 năm ngoái. Tại thời điểm 30/9/2023, dư nợ cho vay margin của SSI đạt hơn 14.713 tỷ đồng, tăng thêm hơn 1.600 tỷ đồng so với thời điểm cuối quý 2/2023.	
BVH	40,200	-1.59%	-5.74%	711,899	579,321		
VJC	105,100	0.19%	7.57%	1,232,321	1,319,070		
FPT	92,000	-1.08%	-4.56%	7,588,423	7,048,955		
MWG	43,000	-3.80%	-11.16%	12,527,456	11,168,432		
GVR	20,000	0.00%	-4.08%	8,036,142	5,445,516		
SSI	30,100	-4.60%	-10.42%	54,148,047	53,246,734		
HPG	23,700	-1.25%	-8.14%	45,008,546	34,975,557		

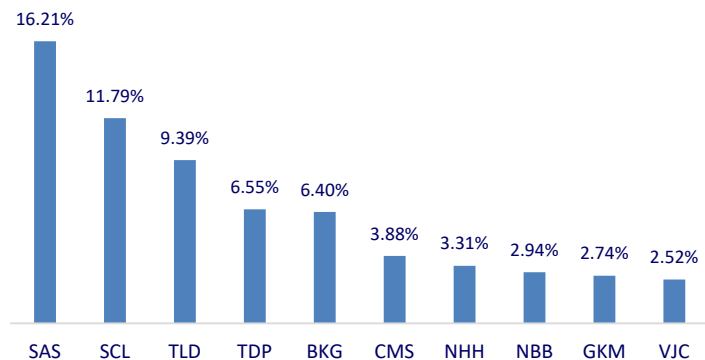
Top CP có tổng giá trị giao dịch cao nhất (tỷ đồng)



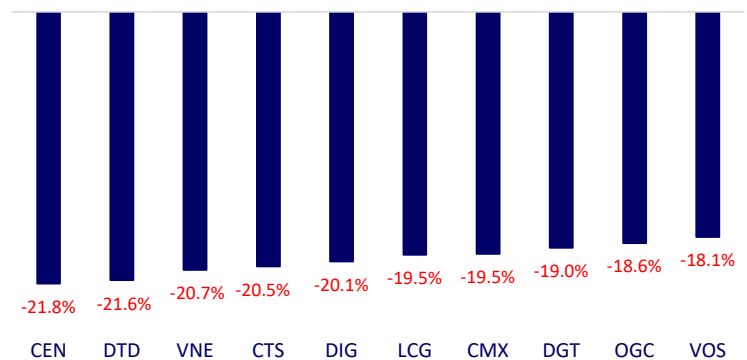
Dòng tiền NĐTNN 10 phiên gần nhất (tỷ đồng)



Top tăng 3 phiên có thanh khoản

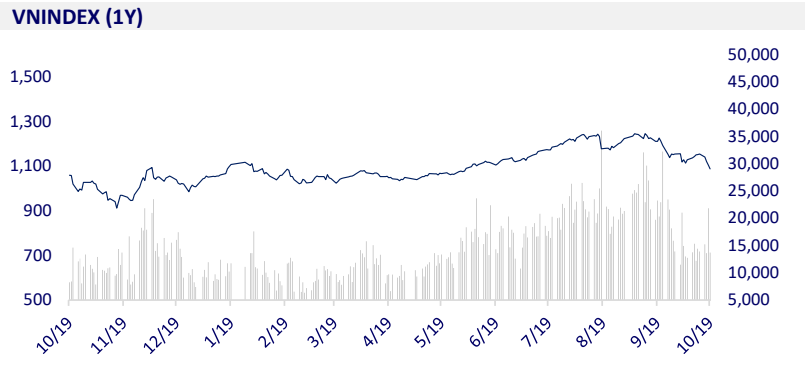
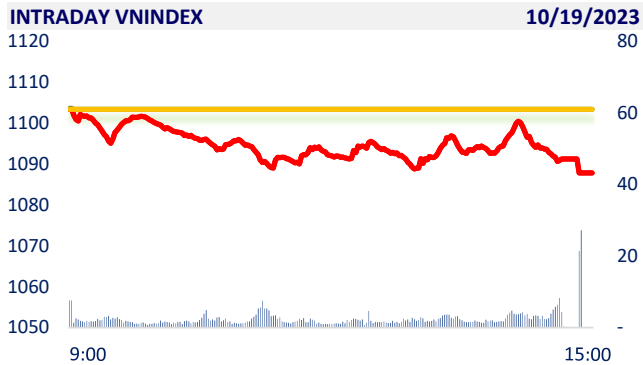


Top giảm 3 phiên có thanh khoản

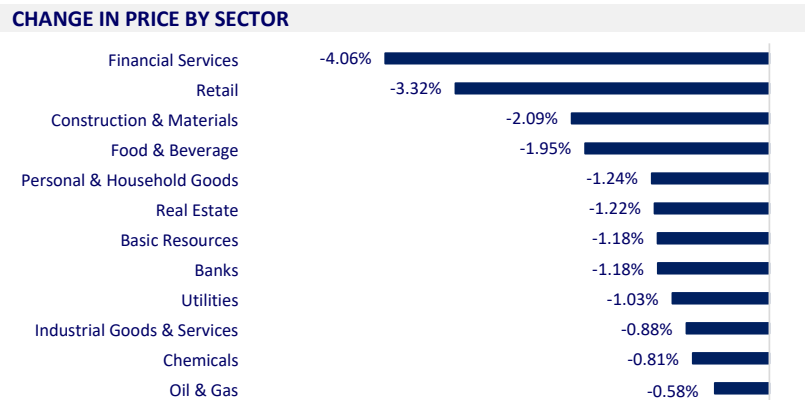


VIETNAM STOCK MARKET		1D	YTD
VN-INDEX	1,087.85	-1.41%	8.02%
VN30	1,104.89	-1.84%	9.92%
HNX	223.45	-1.61%	8.84%
UPCOM	85.00	-1.11%	18.63%
Net Foreign buy (B)	284.76		
Total trading value (B)	15,904.03	-37.12%	84.59%

Today, the stock market was in the red right from the beginning of the session. The scenario of decreasing points after 2:00 p.m. seemed to be able to stop when VNIndex had a pretty good recovery during this time period. However, right after that, the index returned to a deep decline as selling pressure increased, while demand weakened.



ETF & DERIVATIVES		1D	YTD
E1VFN30	19,680	0.97%	13.56%
FUEMAV30	13,050	-1.88%	9.48%
FUESSV30	13,740	0.00%	10.10%
FUESSV50	18,850	2.67%	34.16%
FUESSVFL	17,800	-1.49%	24.04%
FUEVFN30	25,350	-0.94%	13.17%
FUEVN100	14,990	-1.06%	15.75%



VN30F2310	1,112.00	-1.16%	
VN30F2311	1,099.00	-1.88%	
VN30F2312	1,099.00	-1.53%	
VN30F2403	1,099.80	-1.33%	

GLOBAL MARKET		1D	YTD
Nikkei 225	31,430.62	-1.91%	20.45%
Shanghai Component	3,005.39	-1.74%	-2.71%
Shenzhen Component	9,655.09	-1.65%	-12.35%
Hang Seng	17,295.89	-2.46%	-12.56%
Kospi	2,415.80	-1.90%	8.02%
BSE Sensex	65,822.59	-0.31%	8.19%
STI (Singapore)	3,098.65	-1.22%	-4.70%
SET (Thái Lan)	1,424.83	-0.91%	-14.70%
Brent oil (\$/barrel)	89.72	-1.59%	4.43%
Gold (\$/ounce)	1,949.20	0.03%	6.74%

Asian equity markets fell on Thursday, with technology indexes suffering heavy losses following a jump in US bond yields in anticipation of a speech by Jerome Powell also worried investors.

VIETNAM ECONOMY		1D (bps)	YTD (bps)
Vnibor	0.78%	7	-419
Deposit interest 12M	5.30%	0	-210
5 year-Gov. Bond	2.34%	9	-245
10 year-Gov. Bond	2.94%	18	-196
USD/VND	24,725	-0.04%	4.06%
EUR/VND	26,611	-0.04%	3.71%
CNY/VND	3,427	-0.03%	-1.66%

According to information from the Ministry of Construction, up to now, 19 provinces have announced a list of 52 projects eligible for loans under the VND120,000 billion credit program with a loan demand of VND25,884 billion.

**EVENT CALENDAR**

Ticker	Ex-right Date	Last register Date	Exercise Date	Type	Rate	Value
PBP	10/19/2023	10/20/2023	10/27/2023	Cash		850
VNR	10/19/2023	10/20/2023		Stock	10:1	
FOX	10/19/2023	10/20/2023		Stock	2:1	
PNJ	10/20/2023	10/23/2023	10/27/2023	Cash		800
PDN	10/24/2023	10/25/2023	11/15/2023	Cash		1,200
SZL	10/27/2023	10/30/2023	11/10/2023	Cash		1,200
ANV	10/30/2023	10/31/2023	12/25/2023	Cash		1,000
CLW	10/31/2023	11/1/2023	11/17/2023	Cash		420

## SELECTED NEWS

Credit package of VND120,000 billion: 49 social housing projects are eligible for loans;

Taiwanese businesses 'poured' USD135 million into Da Nang Hi-Tech Park;

Import and export of goods officially exceeded the USD500 billion;

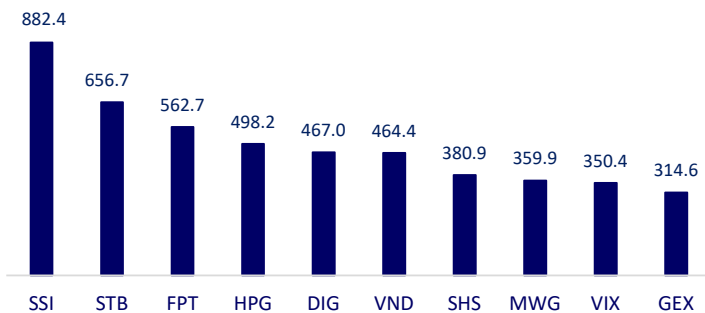
Chinese investors sell off US stocks and bonds;

The IMF continues to lower China's growth forecast for 2023 and 2024;

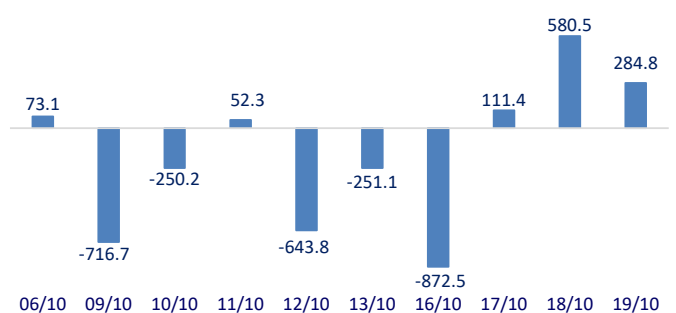
India continues to tighten sugar exports.

	Close	1D	5D	Buying vol.	Selling vol.	Content
VCB	84,500	-1.63%	-1.74%	1,738,413	2,396,785	STB: Sacombank announced an additional VND5,000 billion in loans for short-term production and business with interest rates from 6%/year. For corporate customers, Sacombank spends an additional VND7,000 billion to lend for short-term production and business, with interest rates from 5%/year.
BID	40,200	0.50%	-4.63%	4,098,016	1,839,292	
CTG	28,600	0.88%	-3.38%	5,200,605	2,793,877	
TCB	30,650	-1.92%	-5.69%	4,699,047	5,088,345	
VPB	21,450	-4.67%	-1.83%	16,609,207	37,699,180	
MBB	17,650	-0.56%	-3.81%	11,251,298	10,512,517	
HDB	17,500	-0.28%	0.00%	9,761,352	10,950,736	
TPB	16,150	-0.62%	-6.10%	7,028,128	4,664,592	
STB	29,000	-2.36%	-8.23%	38,370,412	44,712,856	
VIB	18,250	-1.08%	-7.12%	8,573,131	6,558,133	
ACB	21,800	-1.13%	-3.96%	9,480,104	10,944,174	Oil prices rose about 2% to a 2-week high on Wednesday after news that crude oil inventories in the US fell more sharply than expected and due to concerns about global supply.
SHB	10,300	-0.96%	-5.07%	25,549,953	19,864,275	
SSB	24,600	-0.40%	-0.61%	1,494,883	1,608,389	
GAS	11,050	-1.33%	-3.49%	1,166,242	1,079,091	
POW	35,000	-1.78%	-4.63%	8,979,755	8,923,046	
PLX	43,200	0.00%	-7.10%	1,322,776	1,159,001	
VIC	42,500	-1.37%	-10.62%	9,370,628	9,969,339	
VHM	26,400	-1.85%	-2.94%	6,219,212	5,762,527	
VRE	71,400	-0.38%	-5.43%	5,587,873	6,364,095	
VNM	66,400	-3.38%	-9.17%	6,092,977	5,571,670	
MSN	68,300	-2.78%	-0.87%	3,702,736	3,390,210	VHM: Expected to issue VND5,000 billion of private bonds with a maximum term of 24 months for the purpose of debt restructuring
SAB	63,000	0.00%	-6.80%	605,901	594,120	
BCM	40,200	0.32%	-5.74%	711,899	579,321	
BVH	40,200	-1.59%	-5.74%	711,899	579,321	
VJC	105,100	0.19%	7.57%	1,232,321	1,319,070	
FPT	92,000	-1.08%	-4.56%	7,588,423	7,048,955	
MWG	43,000	-3.80%	-11.16%	12,527,456	11,168,432	
GVR	20,000	0.00%	-4.08%	8,036,142	5,445,516	
SSI	30,100	-4.60%	-10.42%	54,148,047	53,246,734	
HPG	23,700	-1.25%	-8.14%	45,008,546	34,975,557	
						SAB: From October 18, HOSE has approved SAB to list more than 641 million additional shares, doubling the current number of outstanding shares.
						SSI: SSI recorded operating revenue of VND1,941 billion in Q3/2023, an increase of 44% over the same period last year. Pre-tax profit reached VND880 billion, 2.1 times QoQ. As of September 30, 2023, SSI's margin loan balance reached more than VND14,713 billion, an increase of more than VND1,600 billion compared to the end of quarter 2/2023.

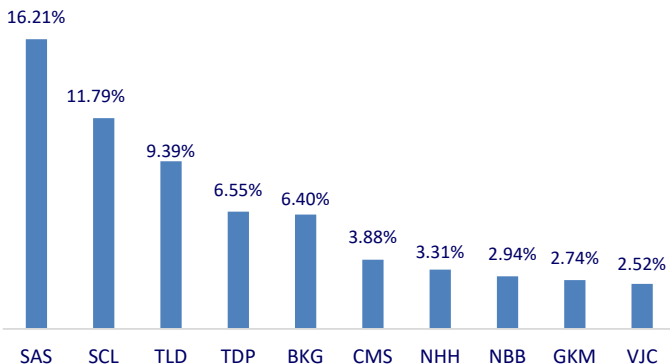
Top highest total traded value stocks (Billion VND)



Foreign net flow 10 nearest sessions (Billion VND)



Top increases in 3 sessions with liquidity



Top decreases in 3 sessions with liquidity

