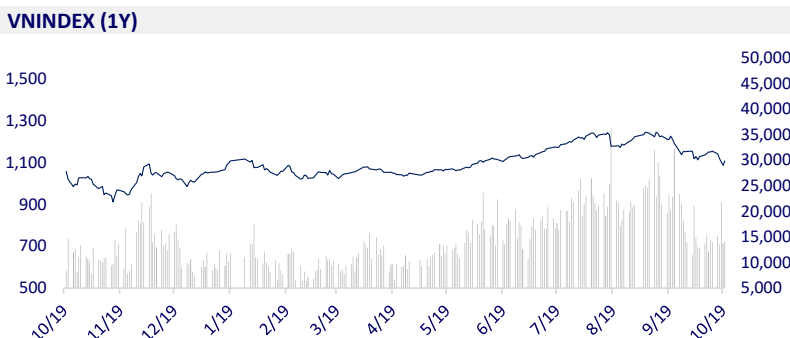
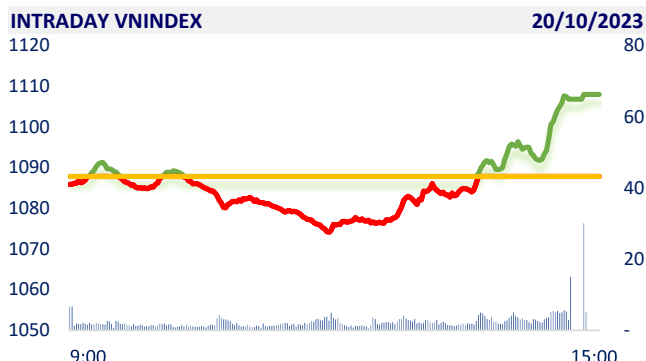
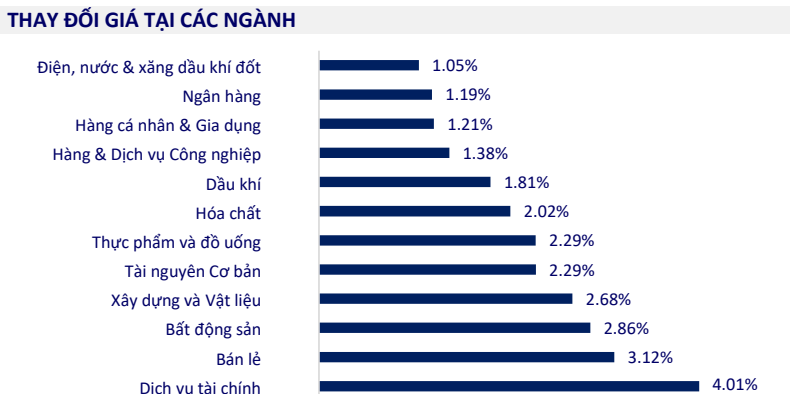


TTCK VIỆT NAM		1D	YTD
VN-INDEX	1,108.03	1.86%	10.02%
VN30	1,123.69	1.70%	11.79%
HNX	228.45	2.24%	11.27%
UPCOM	85.62	0.73%	19.50%
GT mua ròng NĐTNN (tỷ)	812.74		
Tổng GTGD (tỷ)	16,588.61	4.30%	92.53%

Thị trường chứng khoán giao dịch rung lắc trong nửa đầu phiên sáng, rồi quay đầu giảm điểm. Chỉ số VNIndex chỉ thực sự khởi sắc và xanh điểm từ khoảng gần 14h, sau đó đà tăng điểm dần được mở rộng giúp chỉ số đóng cửa gần mức cao nhất trong phiên.



ETF & PHÁI SINH		1D	YTD
E1VFN30	19,410	-1.37%	12.00%
FUEMAV30	13,290	1.84%	11.49%
FUESSV30	13,850	0.80%	10.98%
FUESSV50	19,420	3.02%	38.22%
FUESSVFL	17,890	0.51%	24.67%
FUEVFN30	25,400	0.20%	13.39%
FUEVN100	15,000	0.07%	15.83%
VN30F2310	1,112	0.00%	
VN30F2311	1,117	1.64%	
VN30F2312	1,119	1.81%	
VN30F2403	1,113	1.19%	



THỊ TRƯỜNG THẾ GIỚI		1D	YTD
Nikkei 225	31,259.36	-0.54%	19.79%
Shanghai	2,983.06	-0.74%	-3.44%
Shenzhen	9,570.36	-0.88%	-13.12%
Hang Seng	17,172.13	-0.72%	-13.19%
Kospi	2,375.00	-1.69%	6.20%
BSE Sensex	65,423.71	-0.61%	7.53%
STI (Singapore)	3,077.68	-0.68%	-5.34%
SET (Thái Lan)	1,399.35	-1.79%	-16.22%
Dầu Brent (\$/thùng)	93.48	0.31%	8.81%
Vàng (\$/ounce)	1,982.06	0.36%	8.53%

Chứng khoán châu Á tiếp tục giảm mạnh vào thứ Sáu khi sự biến động trên thị trường trái phiếu toàn cầu. Chỉ số Nikkei 225 giảm 0,54% vì dữ liệu vào thứ Sáu cho thấy lạm phát chỉ số giá tiêu dùng của Nhật Bản đã tăng trưởng nhiều hơn dự kiến trong Tháng 9. Sự yếu kém của các cổ phiếu công nghệ đã kéo chỉ số Hang Seng của Hồng Kông giảm 0,72%

KINH TẾ VĨ MÔ		1D (bps)	YTD (bps)
Lãi suất liên NH	0.78%	0	-419
Lãi suất tiết kiệm 12T	5.10%	-20	-230
TPCP - 5 năm	2.38%	4	-241
TPCP - 10 năm	3.02%	8	-188
USD/VND	24,696	-0.14%	3.94%
EUR/VND	26,681	-0.04%	3.98%
CNY/VND	3,422	-0.18%	-1.81%

Ngân hàng Nhà nước bơm ròng gần 8.400 tỷ đồng trong phiên 20/10. Lượng tín phiếu trúng thầu đã giảm mạnh trong hai phiên cuối tuần. Với tổng lượng tín phiếu đáo hạn đạt gần 20.000 tỷ, Nhà điều hành đã bơm ròng cho hệ thống ngân hàng tổng cộng gần 14.100 tỷ.

LỊCH SỰ KIỆN

Mã	Ngày GDKHQ	Ngày ĐKCC	Ngày thực hiện	Loại	Tỉ lệ	Giá trị
PNJ	10/20/2023	10/23/2023	10/27/2023	Tiền mặt		800
SGI	10/23/2023	10/24/2023	11/13/2023	Tiền mặt		300
RTB	10/23/2023	10/24/2023	11/24/2023	Tiền mặt		1,200
SLS	10/23/2023	10/24/2023	11/14/2023	Tiền mặt		15,000
PDN	10/24/2023	10/25/2023	11/15/2023	Tiền mặt		1,200
SZL	10/27/2023	10/30/2023	11/10/2023	Tiền mặt		1,200
ANV	10/30/2023	10/31/2023	12/25/2023	Tiền mặt		1,000
CLW	10/31/2023	11/1/2023	11/17/2023	Tiền mặt		420

TIN TỨC CHỌN LỌC

Ngân hàng Nhà nước bơm ròng gần 8.400 tỷ đồng trong phiên 20/10;

Thương mại điện tử Việt Nam tăng trưởng kinh ngạc;

Tập đoàn dầu khí lớn nhất thế giới muốn đầu tư xây dựng nhà máy lọc hóa dầu tại Việt Nam;

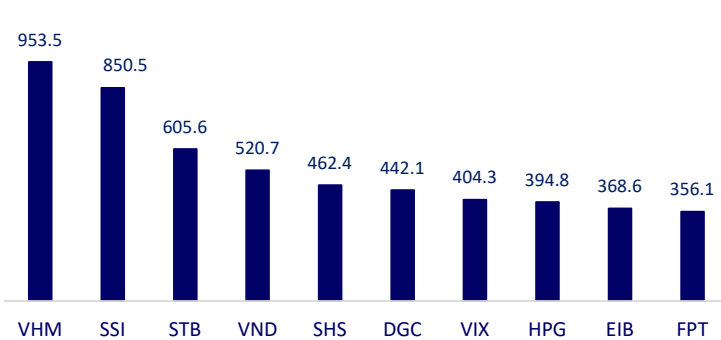
Chủ tịch Fed khẳng định nhiều khả năng không tăng lãi suất trong tháng 11;

Bộ trưởng Israel cảnh báo xung đột với Hamas có thể kéo dài;

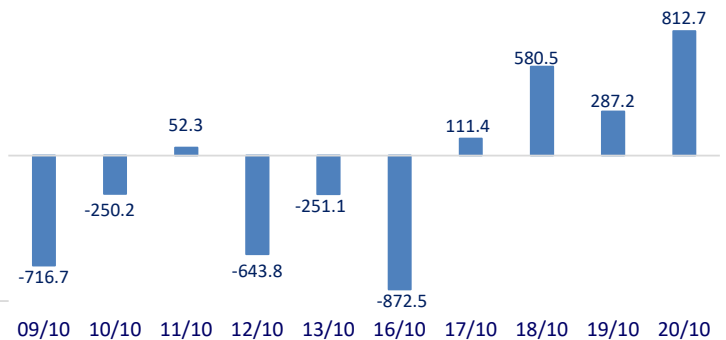
Canada rút 41 nhà ngoại giao khỏi Ấn Độ.

	Đóng cửa	1D	5D	KL mua	KL bán	Nội dung
VCB	84,800	0.36%	-2.08%	1,648,170	1,444,695	VCB: Sáng ngày 20/10, Vietcombank tiếp tục thông báo thay đổi biểu lãi suất tiền gửi tiết kiệm, giảm 0.2 điểm phần trăm lãi suất tiền gửi ở tất cả các kỳ hạn. Đây là lần thứ 2 ngân hàng này giảm lãi suất trong tháng 10. Đối với lãi suất tiền gửi tại quầy, Vietcombank áp dụng lãi suất tiền gửi kỳ hạn 1-2 tháng ở mức 2.8%/năm, kỳ hạn 3-5 tháng giảm về 3.1%/năm, kỳ hạn 6-9 tháng áp dụng 4.1%, kỳ hạn từ 12 tháng trở lên ở mức 5.1%/năm.
BID	40,500	0.75%	-4.71%	2,704,277	1,791,892	
CTG	29,400	2.80%	0.34%	6,405,326	6,654,098	
TCB	31,100	1.47%	-3.42%	4,358,935	3,934,785	
VPB	21,600	0.70%	-1.59%	20,280,792	23,667,435	
MBB	17,950	1.70%	-2.71%	11,616,947	8,749,717	
HDB	17,750	1.43%	0.85%	12,262,694	11,436,449	
TPB	16,500	2.17%	-4.35%	8,197,354	5,129,372	
STB	30,100	3.79%	-4.44%	36,188,154	30,458,151	
VIB	18,350	0.55%	-5.17%	8,905,991	5,503,782	
ACB	21,900	0.46%	-3.31%	6,729,821	8,429,138	
SHB	10,450	1.46%	-3.24%	27,038,450	25,968,933	
SSB	24,450	-0.61%	-1.41%	1,236,997	1,563,700	
GAS	11,200	1.59%	-1.75%	1,720,519	1,272,862	Dầu tăng thêm 1% trong ngày thứ Năm khi các nhà giao dịch vẫn còn lo lắng rằng chiến dịch quân sự của Israel tại Gaza có thể leo thang thành cuộc xung đột khu vực.
POW	35,400	1.36%	-3.54%	14,615,224	8,966,969	
PLX	43,350	1.14%	-5.97%	1,221,050	1,287,080	
VIC	44,500	0.35%	-5.12%	9,878,021	9,973,929	VIC: Trong quý 3/2023, VinFast ghi nhận doanh số xe máy điện ấn tượng với 28,220 xe đã bàn giao, tăng 177% so với quý 2 và tăng 113% so với cùng kỳ năm trước.
VHM	26,600	4.71%	-2.74%	6,704,053	5,163,519	Vinamilk dẫn đầu Top 10 thương hiệu có tính bền vững. Theo đó, góp phần nâng giá trị thương hiệu Vinamilk lên mốc 3 tỷ USD (từ mức hơn 2.8 tỷ USD vào năm 2022)
VRE	72,300	0.76%	-4.62%	3,946,293	4,836,923	
VNM	69,000	1.26%	-5.09%	4,251,237	3,647,071	
MSN	70,000	3.92%	-0.14%	3,140,473	2,365,750	PNJ: PNJ ghi nhận lợi nhuận trước thuế quý 3 đạt 313 tỷ đồng, giảm 5% và lợi nhuận trước thuế trong 9 tháng đầu năm đạt 1.693 tỷ đồng, giảm 2%.
SAB	64,600	2.49%	-3.15%	442,888	385,212	
BCM	41,000	2.54%	-3.07%	490,058	408,680	
BVH	41,000	1.99%	-3.07%	490,058	408,680	
VJC	105,200	0.10%	1.35%	1,202,485	1,110,465	
FPT	92,900	0.98%	-3.33%	6,144,367	5,155,854	
MWG	44,700	3.95%	-9.70%	15,757,453	10,356,061	
GVR	20,500	2.50%	-4.21%	5,270,517	5,066,641	
SSI	31,300	3.99%	-6.71%	60,455,830	49,333,700	
HPG	24,350	2.74%	-5.44%	30,956,452	26,979,373	

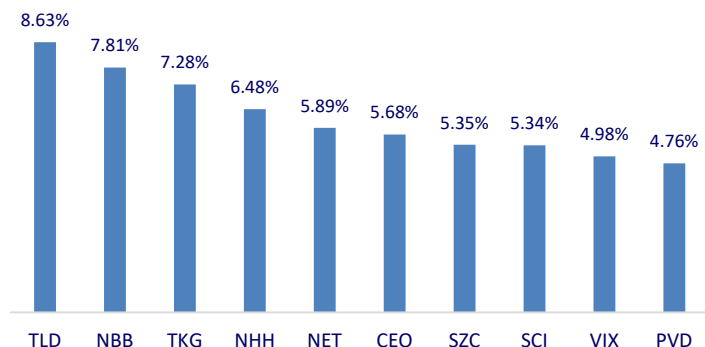
Top CP có tổng giá trị giao dịch cao nhất (tỷ đồng)



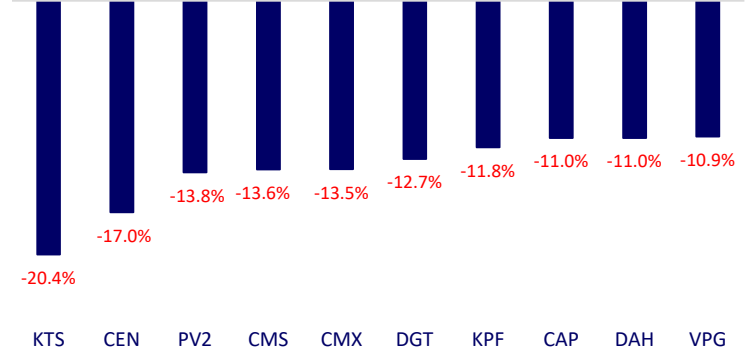
Dòng tiền NĐTNN 10 phiên gần nhất (tỷ đồng)



Top tăng 3 phiên có thanh khoản

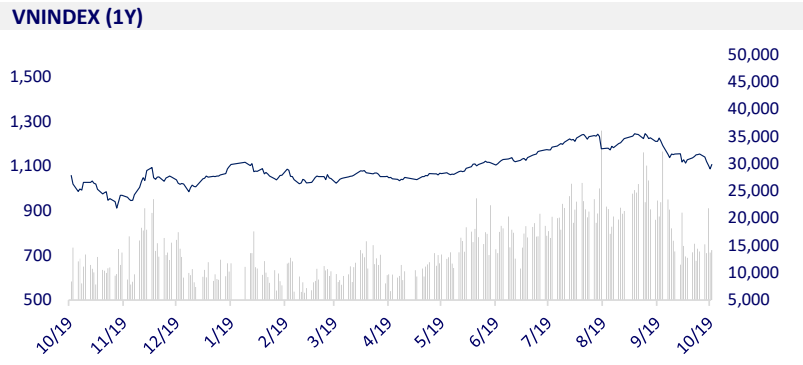
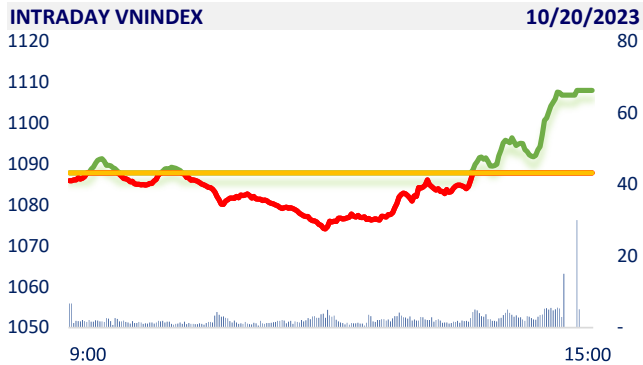


Top giảm 3 phiên có thanh khoản

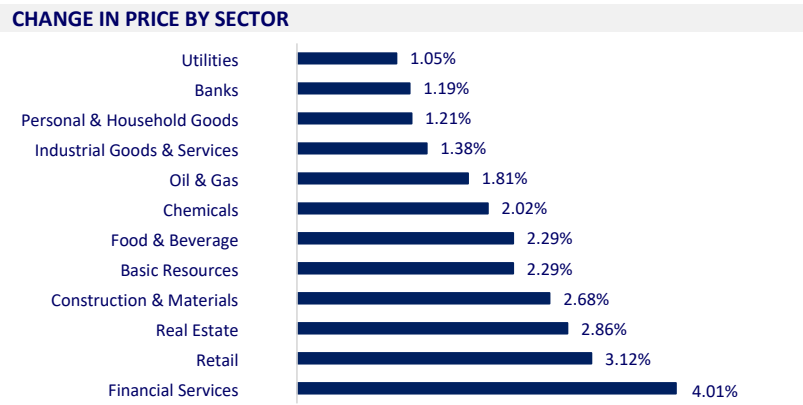


VIETNAM STOCK MARKET		1D	YTD
VN-INDEX	1,108.03	1.86%	10.02%
VN30	1,123.69	1.70%	11.79%
HNX	228.45	2.24%	11.27%
UPCOM	85.62	0.73%	19.50%
Net Foreign buy (B)	812.74		
Total trading value (B)	16,588.61	4.30%	92.53%

The stock market fluctuated in the first half of the morning session, then turned down. VNIndex only really prospered and turned green from about 2:00 p.m., then the upward momentum gradually expanded, helping the index close near the highest level of the session.



ETF & DERIVATIVES		1D	YTD
E1VFN30	19,410	-1.37%	12.00%
FUEMAV30	13,290	1.84%	11.49%
FUESSV30	13,850	0.80%	10.98%
FUESSV50	19,420	3.02%	38.22%
FUESSVFL	17,890	0.51%	24.67%
FUEVFNVD	25,400	0.20%	13.39%
FUEVN100	15,000	0.07%	15.83%



VN30F2310	1,112.00	0.00%
VN30F2311	1,117.00	1.64%
VN30F2312	1,118.90	1.81%
VN30F2403	1,112.90	1.19%

GLOBAL MARKET		1D	YTD
Nikkei 225	31,259.36	-0.54%	19.79%
Shanghai Component	2,983.06	-0.74%	-3.44%
Shenzhen Component	9,570.36	-0.88%	-13.12%
Hang Seng	17,172.13	-0.72%	-13.19%
Kospi	2,375.00	-1.69%	6.20%
BSE Sensex	65,423.71	-0.61%	7.53%
STI (Singapore)	3,077.68	-0.68%	-5.34%
SET (Thái Lan)	1,399.35	-1.79%	-16.22%
Brent oil (\$/barrel)	93.48	0.31%	8.81%
Gold (\$/ounce)	1,982.06	0.36%	8.53%

Asian stocks continued to fall sharply on Friday amid volatility in global bond markets. The Nikkei 225 index fell 0.54% as data on Friday showed Japan's consumer price index grew more than expected in September. Weakness in technology stocks dragged down Hang Seng index falls 0.72%

VIETNAM ECONOMY		1D (bps)	YTD (bps)
Vnibor	0.78%	0	-419
Deposit interest 12M	5.10%	-20	-230
5 year-Gov. Bond	2.38%	4	-241
10 year-Gov. Bond	3.02%	8	-188
USD/VND	24,696	-0.14%	3.94%
EUR/VND	26,681	-0.04%	3.98%
CNY/VND	3,422	-0.18%	-1.81%

The State Bank net injected nearly VND8,400 billion in the October 20 session. The number of winning treasury bills decreased sharply in the last two sessions of the week. With the total amount of mature bills reaching nearly VND20,000 billion, the SBV has net injected a total of nearly VND14,100 billion into the banking system.

EVENT CALENDAR

Ticker	Ex-right Date	Last register Date	Exercise Date	Type	Rate	Value
PNJ	10/20/2023	10/23/2023	10/27/2023	Cash		800
SGI	10/23/2023	10/24/2023	11/13/2023	Cash		300
RTB	10/23/2023	10/24/2023	11/24/2023	Cash		1,200
SLS	10/23/2023	10/24/2023	11/14/2023	Cash		15,000
PDN	10/24/2023	10/25/2023	11/15/2023	Cash		1,200
SZL	10/27/2023	10/30/2023	11/10/2023	Cash		1,200
ANV	10/30/2023	10/31/2023	12/25/2023	Cash		1,000
CLW	10/31/2023	11/1/2023	11/17/2023	Cash		420

SELECTED NEWS

The State Bank net injected nearly VND8,400 billion in the October 20 session;

Vietnam's e-commerce has grown incredibly;

The world's largest oil and gas corporation wants to invest in building a petrochemical refinery in Vietnam;

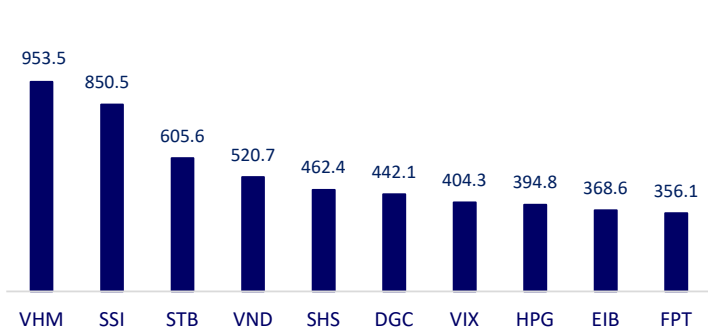
The Fed Chairman affirmed that it is unlikely to raise interest rates in November;

Israeli minister warns conflict with Hamas could drag on;

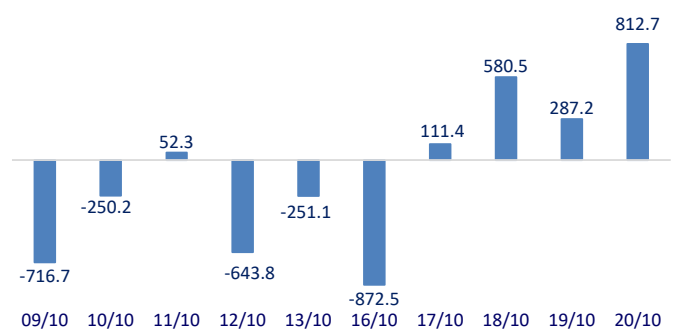
Canada withdrew 41 diplomats from India.

	Close	1D	5D	Buying vol.	Selling vol.	Content	
VCB	84,800	0.36%	-2.08%	1,648,170	1,444,695	VCB: On October 20, Vietcombank continued to announce changes to the savings deposit interest rate schedule, reducing deposit interest rates by 0.2 percentage points for all terms. This is the second time this bank has reduced interest rates in October. For over-the-counter deposit interest rates, Vietcombank applies 1-2 month term deposit interest rates at 2.8%/year, 3-5 month terms. reduced to 3.1%/year, 4.1% for 6-9 month terms, 5.1%/year for 12 months or more.	
BID	40,500	0.75%	-4.71%	2,704,277	1,791,892		
CTG	29,400	2.80%	0.34%	6,405,326	6,654,098		
TCB	31,100	1.47%	-3.42%	4,358,935	3,934,785		
VPB	21,600	0.70%	-1.59%	20,280,792	23,667,435		
MBB	17,950	1.70%	-2.71%	11,616,947	8,749,717		
HDB	17,750	1.43%	0.85%	12,262,694	11,436,449		
TPB	16,500	2.17%	-4.35%	8,197,354	5,129,372		
STB	30,100	3.79%	-4.44%	36,188,154	30,458,151		
VIB	18,350	0.55%	-5.17%	8,905,991	5,503,782		
ACB	21,900	0.46%	-3.31%	6,729,821	8,429,138	Oil rose 1% on Thursday as traders remained worried that Israel's military campaign in Gaza could escalate into a regional conflict.	
SHB	10,450	1.46%	-3.24%	27,038,450	25,968,933		
SSB	24,450	-0.61%	-1.41%	1,236,997	1,563,700		
GAS	11,200	1.59%	-1.75%	1,720,519	1,272,862		
POW	35,400	1.36%	-3.54%	14,615,224	8,966,969		
PLX	43,350	1.14%	-5.97%	1,221,050	1,287,080		
VIC	44,500	0.35%	-5.12%	9,878,021	9,973,929		VIC: In Q3/2023, VinFast recorded impressive electric motorbike sales with 28,220 delivered vehicles, an increase of 113% over the same period last year.
VHM	26,600	4.71%	-2.74%	6,704,053	5,163,519		
VRE	72,300	0.76%	-4.62%	3,946,293	4,836,923		
VNM	69,000	1.26%	-5.09%	4,251,237	3,647,071		Vinamilk leads the Top 10 sustainable brands. Accordingly, contributing to raising Vinamilk brand value to USD3 billion (from more than USD2.8 billion in 2022)
MSN	70,000	3.92%	-0.14%	3,140,473	2,365,750		
SAB	64,600	2.49%	-3.15%	442,888	385,212		
BCM	41,000	2.54%	-3.07%	490,058	408,680	PNJ: PNJ recorded pre-tax profit in the third quarter reaching VND313 billion, down 5% and pre-tax profit in the first 9 months of the year reaching VND1,693 billion, down 2%.	
BVH	41,000	1.99%	-3.07%	490,058	408,680		
VJC	105,200	0.10%	1.35%	1,202,485	1,110,465		
FPT	92,900	0.98%	-3.33%	6,144,367	5,155,854		
MWG	44,700	3.95%	-9.70%	15,757,453	10,356,061		
GVR	20,500	2.50%	-4.21%	5,270,517	5,066,641		
SSI	31,300	3.99%	-6.71%	60,455,830	49,333,700		
HPG	24,350	2.74%	-5.44%	30,956,452	26,979,373		

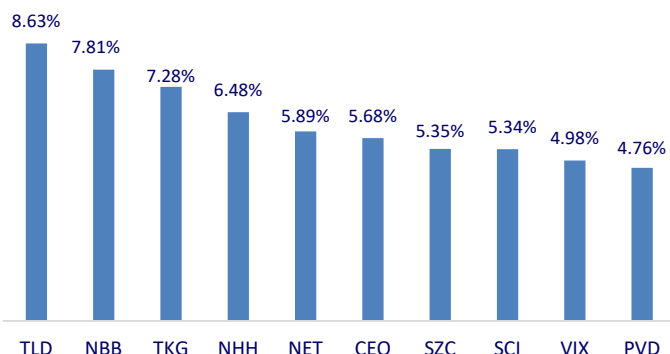
Top highest total traded value stocks (Billion VND)



Foreign net flow 10 nearest sessions (Billion VND)



Top increases in 3 sessions with liquidity



Top decreases in 3 sessions with liquidity

