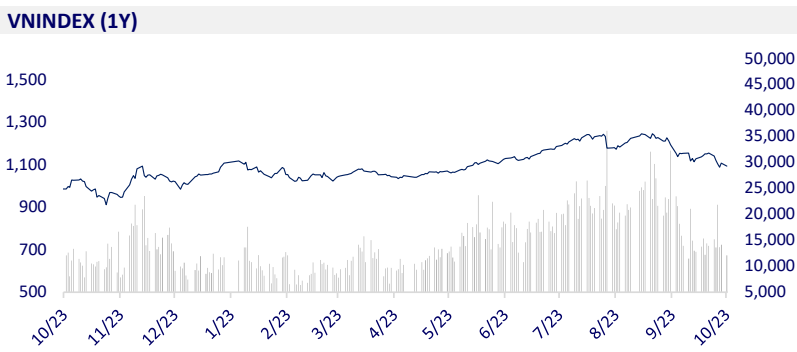
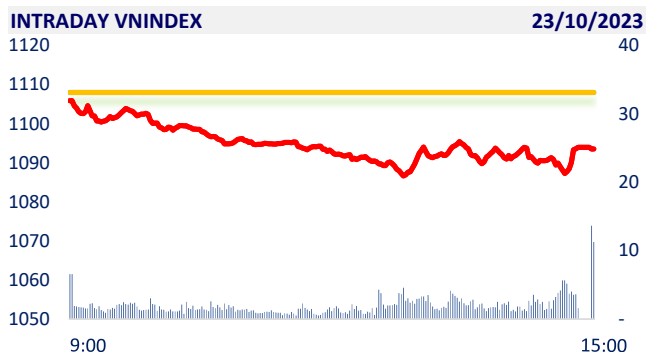
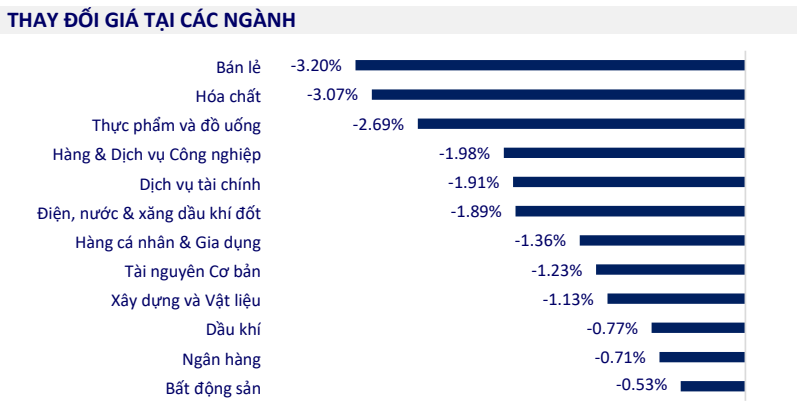


TTCK VIỆT NAM		1D	YTD
VN-INDEX	1,093.53	-1.31%	8.58%
VN30	1,106.85	-1.50%	10.11%
HNX	226.26	-0.96%	10.20%
UPCOM	85.27	-0.41%	19.01%
GT mua ròng NĐTNN (tỷ)	88.27		
Tổng GTGD (tỷ)	13,873.39	-16.37%	61.02%

Sau phiên tăng tốt cuối tuần trước, hôm nay thị trường chứng khoán “đỏ lửa” ngay từ đầu phiên. Trong khoảng thời gian khờp lệnh liên tục, đà giảm điểm ngày càng được mở rộng khi có lúc VNIndex mất gần 21.5 điểm, xóa bỏ toàn bộ thành quả tăng điểm phiên thứ 6 vừa qua. Phiên ATC, chỉ số có dấu hiệu hồi lại nhưng không đáng kể.



ETF & PHÁI SINH		1D	YTD
E1VFN30	19,170	-1.24%	10.62%
FUEMAV30	13,080	-1.58%	9.73%
FUESSV30	13,610	-1.73%	9.05%
FUESSV50	18,390	-5.30%	30.89%
FUESSVFL	17,880	-0.06%	24.60%
FUEVFN30	24,950	-1.77%	11.38%
FUEVN100	14,680	-2.13%	13.36%



VN30F2310	1,105	-1.08%	
VN30F2311	1,106	-1.16%	
VN30F2312	1,100	-1.16%	
VN30F2403	1,093	-1.41%	

THỊ TRƯỜNG THẾ GIỚI		1D	YTD
Nikkei 225	30,999.55	-0.83%	18.80%
Shanghai	2,939.29	-1.47%	-4.85%
Shenzhen	9,425.98	-1.51%	-14.43%
Hang Seng	17,172.13	0.00%	-13.19%
Kospi	2,357.02	-0.76%	5.39%
BSE Sensex	65,069.58	-0.54%	6.95%
STI (Singapore)	3,057.90	-0.64%	-5.95%
SET (Thái Lan)	1,399.35	0.00%	-16.22%
Dầu Brent (\$/thùng)	92.03	-1.55%	7.12%
Vàng (\$/ounce)	1,980.11	-0.10%	8.43%

Thị trường chứng khoán châu Á khởi đầu tuần mới trong sắc đỏ, các cổ phiếu sụt giảm khi mối đe dọa về một cuộc xung đột rộng lớn hơn ở Trung Đông đang rình rập. Diễn biến này góp phần làm tăng thêm lo ngại về tăng trưởng và lạm phát của Mỹ, cũng như báo cáo thu nhập từ một số gã khổng lồ công nghệ trên thế giới.

KINH TẾ VĨ MÔ		1D (bps)	YTD (bps)
Lãi suất liên NH	0.79%	8	-418
Lãi suất tiết kiệm 12T	5.10%	0	-230
TPCP - 5 năm	2.40%	2	-239
TPCP - 10 năm	2.90%	-12	-200
USD/VND	24,805	0.45%	4.40%
EUR/VND	26,501	-0.70%	3.28%
CNY/VND	3,431	0.26%	-1.55%

Trên thị trường tiền tệ, sáng 23/10, Ngân hàng Nhà nước niêm yết tỷ giá trung tâm 24.110 đồng/USD. Tỷ giá tại ngân hàng thương mại khoảng 24.380 - 24.680 đồng/USD mua vào - bán ra.

LỊCH SỰ KIỆN

Mã	Ngày GDKHQ	Ngày ĐKCC	Ngày thực hiện	Loại	Tỉ lệ	Giá trị
TMP	10/23/2023	10/24/2023	11/6/2023	Tiền mặt		2,500
SGI	10/23/2023	10/24/2023	11/13/2023	Tiền mặt		300
RTB	10/23/2023	10/24/2023	11/24/2023	Tiền mặt		1,200
SLS	10/23/2023	10/24/2023	11/14/2023	Tiền mặt		15,000
PDN	10/24/2023	10/25/2023	11/15/2023	Tiền mặt		1,200
SZL	10/27/2023	10/30/2023	11/10/2023	Tiền mặt		1,200
ANV	10/30/2023	10/31/2023	12/25/2023	Tiền mặt		1,000
CLW	10/31/2023	11/1/2023	11/17/2023	Tiền mặt		420

TIN TỨC CHỌN LỌC

Thủ tướng yêu cầu đơn giản hóa điều kiện cho vay;

Thủ tướng: Năm 2023 phấn đấu để đạt tăng trưởng GDP trên 5%, lạm phát khoảng 3.5-4%;

Bộ Xây dựng đẩy mạnh cổ phần hóa, sắp xếp hàng loạt doanh nghiệp lớn;

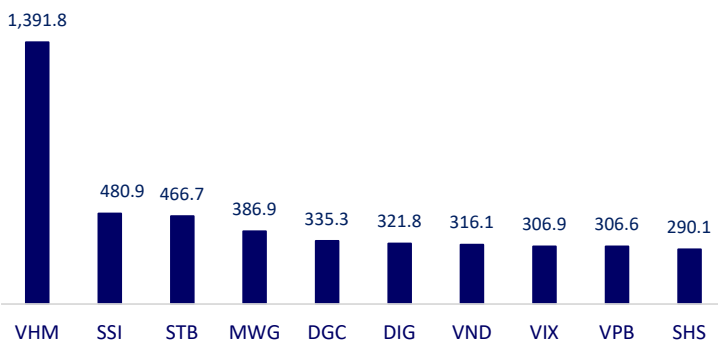
EU lo ngại cuộc khủng hoảng giá khí đốt mới trong mùa đông;

Trung Quốc gây sốc khi điều tra ông lớn sản xuất iPhone Foxconn;

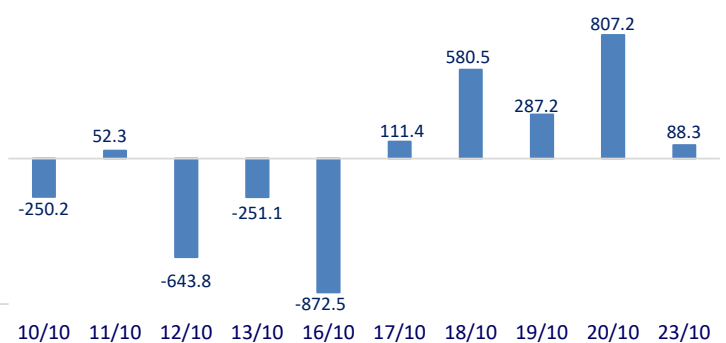
GDP dự báo tăng vượt trội, Mỹ vẫn là cường quốc số 1 thế giới.

	Đóng cửa	1D	5D	KL mua	KL bán	Nội dung	
VCB	84,500	-0.35%	-1.86%	1,639,545	1,460,159	TPB: Kết thúc quý 3, lợi nhuận trước thuế của TPBank đạt gần 1.600 tỷ đồng, giảm hơn 26% so với quý III/2022. Lũy kế 9 tháng, lãi ròng của TPBank ghi nhận gần 5.000 tỷ đồng, giảm 16% so với mức hơn 5.900 tỷ cùng kỳ năm trước.	
BID	40,300	-0.49%	-3.24%	2,085,425	1,186,948		
CTG	29,300	-0.34%	1.74%	3,331,892	4,811,683		
TCB	30,900	-0.64%	-2.83%	4,553,964	4,204,172		
VPB	21,050	-2.55%	-6.44%	21,150,207	25,767,220		
MBB	17,800	-0.84%	-2.20%	9,031,339	7,262,410		
HDB	17,500	-1.41%	0.57%	11,208,987	13,441,970		
TPB	16,450	-0.30%	-2.08%	8,971,517	7,403,213		
STB	29,700	-1.33%	-1.66%	25,477,698	24,194,783		
VIB	18,050	-1.63%	-4.24%	5,331,005	4,583,640		
ACB	21,800	-0.46%	-3.54%	4,955,303	6,182,400	Sau 2 lần giảm mạnh, giá xăng quay trở lại tăng nhẹ từ 15h ngày 23/10. Mỗi lít xăng tăng 460-470 đồng, các mặt hàng dầu cũng đắt thêm 70-380 đồng	
SHB	10,300	-1.44%	-2.83%	24,622,612	23,583,878		
SSB	24,800	1.43%	0.00%	1,662,132	1,722,832		
GAS	11,050	-3.13%	-2.64%	1,095,890	1,011,253		
POW	35,350	-1.34%	-3.94%	9,213,027	7,937,211		
PLX	43,400	-0.14%	-3.56%	895,799	1,269,654		
VIC	44,500	0.12%	-2.31%	8,304,578	8,406,100		VIC: VinFas ký kết thỏa thuận với quỹ YA II PN (Yorkville) về việc mua cổ phiếu VFS. Theo đó, VinFast có quyền phát hành lên tới 1 tỷ USD cổ phiếu phổ thông VFS cho Yorkville.
VHM	26,000	0.00%	-2.62%	11,141,523	9,051,445		
VRE	70,200	-2.26%	-6.65%	3,812,711	4,445,262		
VNM	66,000	-2.90%	-7.82%	4,973,748	3,831,450		VNM: Từ ba nhà máy đầu tiên được sửa chữa đến nay Vinamilk đã có 13 nhà máy trên toàn quốc đều đạt các tiêu chuẩn quốc tế liên quan đến môi trường, năng lượng
MSN	67,800	-4.35%	-4.37%	3,339,800	3,084,354	FPT: Quý 3/2023 FPT đạt 2.429 tỷ đồng lãi trước thuế, tăng 20% so với cùng kỳ năm ngoái. Đây cũng là kỷ lục mà doanh nghiệp này đạt được trong lịch sử. Nếu không tính các ngân hàng thì hiện FPT đang là công ty lãi lớn nhất.	
SAB	63,600	-3.14%	-3.20%	563,831	619,147		
BCM	40,500	-1.55%	-2.76%	502,777	477,174		
BVH	40,500	-1.22%	-2.76%	502,777	477,174		
VJC	103,500	-1.62%	0.98%	1,363,868	1,343,936		
FPT	91,000	-2.05%	-5.99%	4,362,788	4,057,115		
MWG	43,000	-3.80%	-11.52%	13,576,406	11,968,045		
GVR	19,750	-3.66%	-7.93%	4,490,184	4,705,395		
SSI	30,600	-2.24%	-4.67%	30,768,989	30,824,174		
HPG	24,000	-1.44%	-4.00%	23,507,443	23,127,397		

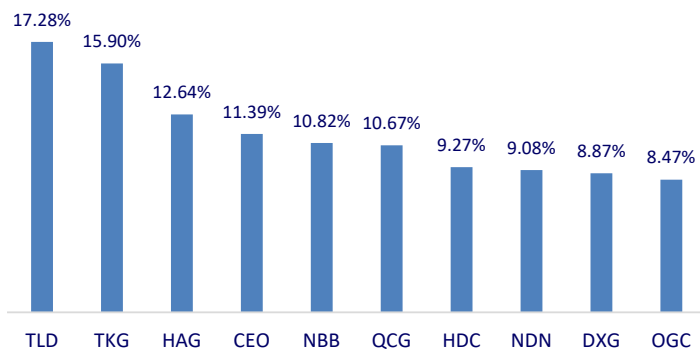
Top CP có tổng giá trị giao dịch cao nhất (tỷ đồng)



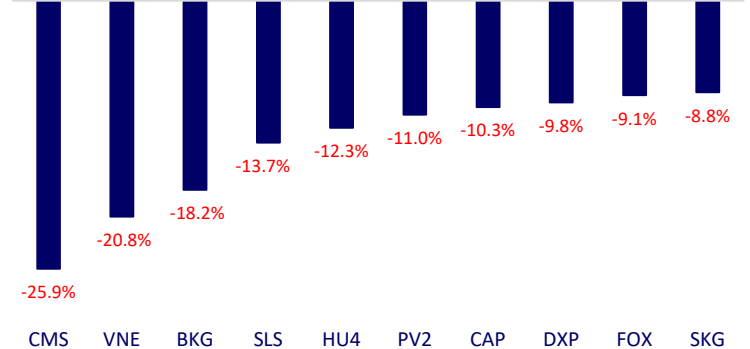
Dòng tiền NĐTNN 10 phiên gần nhất (tỷ đồng)



Top tăng 3 phiên có thanh khoản

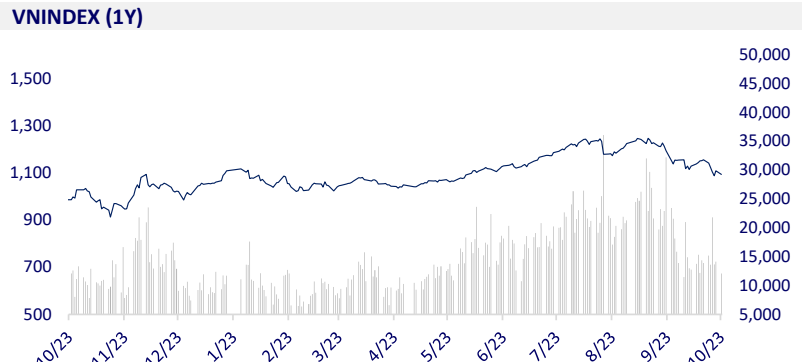
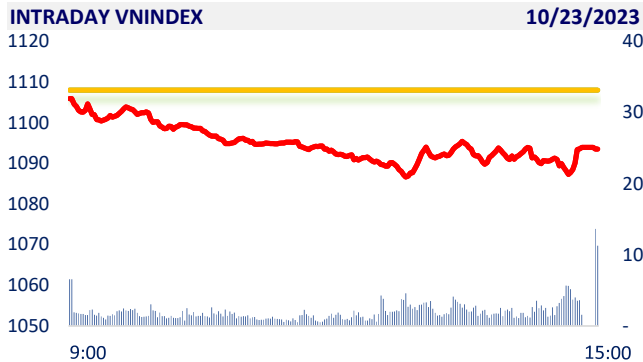


Top giảm 3 phiên có thanh khoản

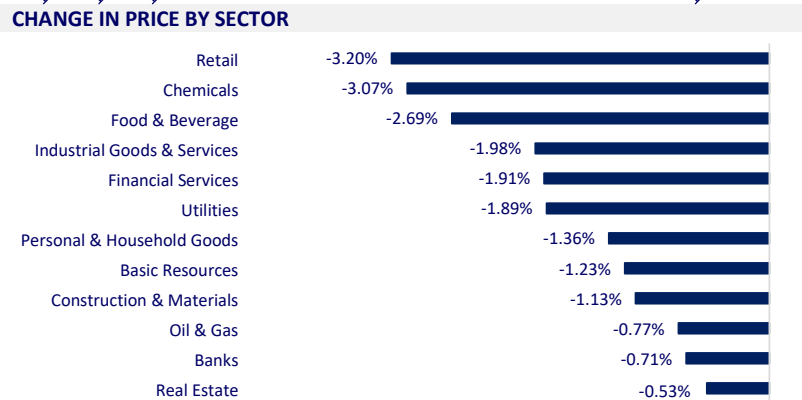


VIETNAM STOCK MARKET		1D	YTD
VN-INDEX	1,093.53	-1.31%	8.58%
VN30	1,106.85	-1.50%	10.11%
HNX	226.26	-0.96%	10.20%
UPCOM	85.27	-0.41%	19.01%
Net Foreign buy (B)	88.27		
Total trading value (B)	13,873.39	-16.37%	61.02%

After a good increase last week, today the stock market was in red right from the beginning of the session. During the period of continuous order matching, the downward momentum increasingly widened when at the time VNIndex lost nearly 21.5 points, erasing all the gains of the last Friday. In the ATC session, the index showed signs of recovery but not significantly.



ETF & DERIVATIVES		1D	YTD
E1VFN30	19,170	-1.24%	10.62%
FUEMAV30	13,080	-1.58%	9.73%
FUESSV30	13,610	-1.73%	9.05%
FUESSV50	18,390	-5.30%	30.89%
FUESSVFL	17,880	-0.06%	24.60%
FUEVFVND	24,950	-1.77%	11.38%
FUEVN100	14,680	-2.13%	13.36%
VN30F2310	1,104.90	-1.08%	
VN30F2311	1,105.90	-1.16%	
VN30F2312	1,100.00	-1.16%	
VN30F2403	1,093.40	-1.41%	



GLOBAL MARKET		1D	YTD
Nikkei 225	30,999.55	-0.83%	18.80%
Shanghai Component	2,939.29	-1.47%	-4.85%
Shenzhen Component	9,425.98	-1.51%	-14.43%
Hang Seng	17,172.13	0.00%	-13.19%
Kospi	2,357.02	-0.76%	5.39%
BSE Sensex	65,069.58	-0.54%	6.95%
STI (Singapore)	3,057.90	-0.64%	-5.95%
SET (Thái Lan)	1,399.35	0.00%	-16.22%
Brent oil (\$/barrel)	92.03	-1.55%	7.12%
Gold (\$/ounce)	1,980.11	-0.10%	8.43%

Asian stock markets started the new week in the red, with stocks falling as the threat of a wider conflict in the Middle East loomed and concerns about US growth and inflation, as well as earnings reports from some of the world's technology giants.

VIETNAM ECONOMY		1D (bps)	YTD (bps)
Vnibor	0.79%	8	-418
Deposit interest 12M	5.10%	0	-230
5 year-Gov. Bond	2.40%	2	-239
10 year-Gov. Bond	2.90%	-12	-200
USD/VND	24,805	0.45%	4.40%
EUR/VND	26,501	-0.70%	3.28%
CNY/VND	3,431	0.26%	-1.55%

On the currency market, in the October 23 morning, the State Bank listed the central exchange rate at 24,110VND/USD. The exchange rate at commercial banks is about 24,380 - 24,680VND/USD bid-ask.

EVENT CALENDAR

Ticker	Ex-right Date	Last register Date	Exercise Date	Type	Rate	Value
TMP	10/23/2023	10/24/2023	11/6/2023	Cash		2,500
SGI	10/23/2023	10/24/2023	11/13/2023	Cash		300
RTB	10/23/2023	10/24/2023	11/24/2023	Cash		1,200
SLS	10/23/2023	10/24/2023	11/14/2023	Cash		15,000
PDN	10/24/2023	10/25/2023	11/15/2023	Cash		1,200
SZL	10/27/2023	10/30/2023	11/10/2023	Cash		1,200
ANV	10/30/2023	10/31/2023	12/25/2023	Cash		1,000
CLW	10/31/2023	11/1/2023	11/17/2023	Cash		420

SELECTED NEWS

The Prime Minister requested to simplify loan conditions;

Prime Minister: In 2023, strive to achieve GDP growth of over 5%, inflation of about 3.5-4%;

The Ministry of Construction promotes equitization and arranges a series of large enterprises;

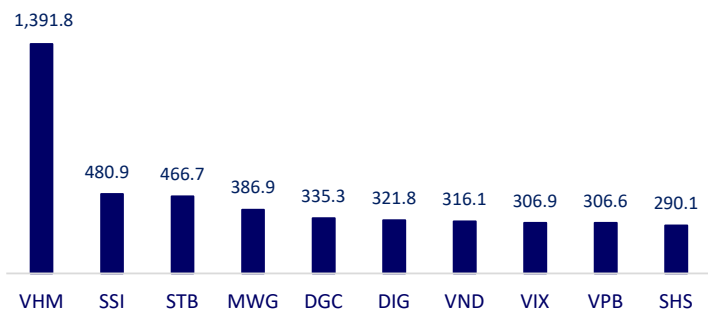
EU fears new gas price crisis in winter;

China shocked when investigating iPhone manufacturing giant Foxconn;

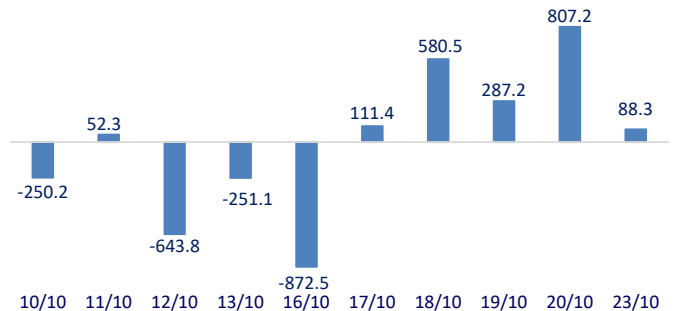
GDP is forecast to increase significantly, the US is still the world's number 1 power.

	Close	1D	5D	Buying vol.	Selling vol.	Content	
VCB	84,500	-0.35%	-1.86%	1,639,545	1,460,159	TPB: At the end of the third quarter, TPBank's pre-tax profit reached nearly VND1,600 billion, down more than 26% compared to the third quarter of 2022. Accumulated for 9 months, TPBank's net profit recorded nearly VND5,000 billion, down 16% compared to more than VND5,900 billion in the same period last year.	
BID	40,300	-0.49%	-3.24%	2,085,425	1,186,948		
CTG	29,300	-0.34%	1.74%	3,331,892	4,811,683		
TCB	30,900	-0.64%	-2.83%	4,553,964	4,204,172		
VPB	21,050	-2.55%	-6.44%	21,150,207	25,767,220		
MBB	17,800	-0.84%	-2.20%	9,031,339	7,262,410		
HDB	17,500	-1.41%	0.57%	11,208,987	13,441,970		
TPB	16,450	-0.30%	-2.08%	8,971,517	7,403,213		
STB	29,700	-1.33%	-1.66%	25,477,698	24,194,783		
VIB	18,050	-1.63%	-4.24%	5,331,005	4,583,640		
ACB	21,800	-0.46%	-3.54%	4,955,303	6,182,400	After two drops, gas prices returned to increase slightly from 3:00 p.m. on October 23. Each liter of gasoline increases by 460-470VND, oil products are also more expensive by 70-380VND	
SHB	10,300	-1.44%	-2.83%	24,622,612	23,583,878		
SSB	24,800	1.43%	0.00%	1,662,132	1,722,832		
GAS	11,050	-3.13%	-2.64%	1,095,890	1,011,253		
POW	35,350	-1.34%	-3.94%	9,213,027	7,937,211		
PLX	43,400	-0.14%	-3.56%	895,799	1,269,654		
VIC	44,500	0.12%	-2.31%	8,304,578	8,406,100		VIC: VinFas signed an agreement with YA II PN fund (Yorkville) on purchasing VFS shares. Accordingly, VinFast has the right to issue up to USD1 billion of VFS common shares to Yorkville.
VHM	26,000	0.00%	-2.62%	11,141,523	9,051,445		
VRE	70,200	-2.26%	-6.65%	3,812,711	4,445,262		
VNM	66,000	-2.90%	-7.82%	4,973,748	3,831,450		VNM: From the three repaired factories to now, Vinamilk has 13 factories nationwide that all meet international standards related to environment and energy.
MSN	67,800	-4.35%	-4.37%	3,339,800	3,084,354	FPT: In the third quarter of 2023, FPT achieved VND2,429 billion in pre-tax profit, up 20% over the same period last year. This is also a record that this business has achieved in history. If not counting banks, FPT is currently the company with the largest profits.	
SAB	63,600	-3.14%	-3.20%	563,831	619,147		
BCM	40,500	-1.55%	-2.76%	502,777	477,174		
BVH	40,500	-1.22%	-2.76%	502,777	477,174		
VJC	103,500	-1.62%	0.98%	1,363,868	1,343,936		
FPT	91,000	-2.05%	-5.99%	4,362,788	4,057,115		
MWG	43,000	-3.80%	-11.52%	13,576,406	11,968,045		
GVR	19,750	-3.66%	-7.93%	4,490,184	4,705,395		
SSI	30,600	-2.24%	-4.67%	30,768,989	30,824,174		
HPG	24,000	-1.44%	-4.00%	23,507,443	23,127,397		

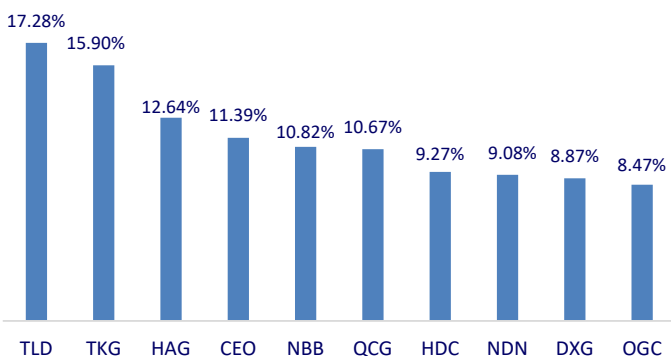
Top highest total traded value stocks (Billion VND)



Foreign net flow 10 nearest sessions (Billion VND)



Top increases in 3 sessions with liquidity



Top decreases in 3 sessions with liquidity

