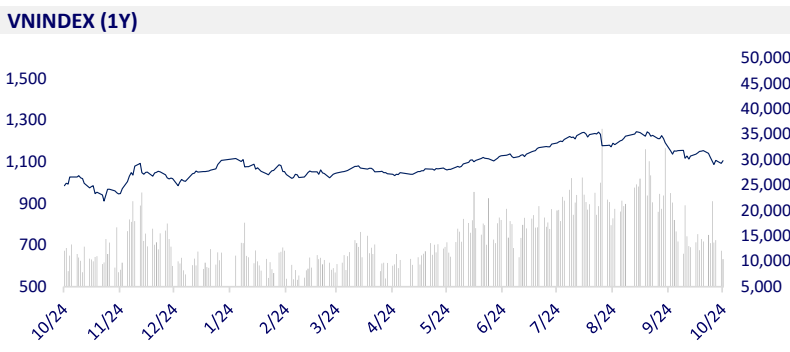
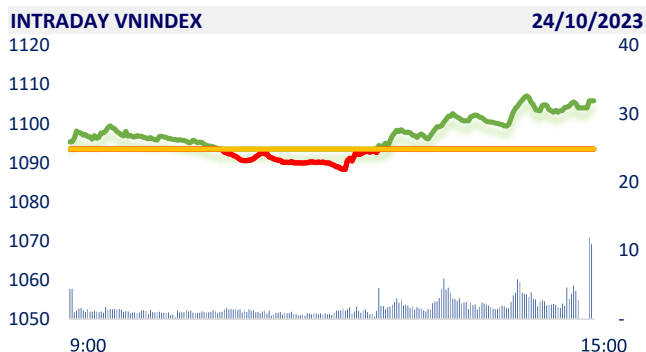
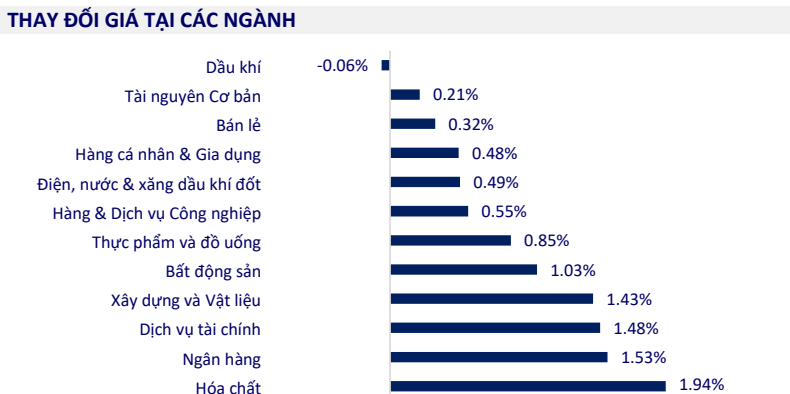


TTCK VIỆT NAM		1D	YTD
VN-INDEX	1,105.90	1.13%	9.81%
VN30	1,117.12	0.93%	11.14%
HNX	228.89	1.16%	11.49%
UPCOM	85.54	0.32%	19.39%
GT mua ròng NĐTNN (tỷ)	-456.77		
Tổng GTGD (tỷ)	12,106.18	-12.74%	40.51%

Thị trường chứng khoán giao dịch trong biên độ hẹp, quanh mốc tham chiếu trong cả phiên sáng. Kể từ 13h, VNIndex có dấu hiệu hồi phục và dần bứt phá về cuối phiên. Những nhóm ngành giảm sâu trong phiên hôm qua thì đều tăng mạnh nhất phiên hôm nay như Hóa chất, Ngân hàng, Dịch vụ tài chính



ETF & PHÁI SINH		1D	YTD
E1VFN30	19,020	-0.78%	9.75%
FUEMAV30	13,200	0.92%	10.74%
FUESSV30	13,600	-0.07%	8.97%
FUESSV50	17,900	-2.66%	27.40%
FUESSVFL	18,100	1.23%	26.13%
FUEVFN30	25,030	0.32%	11.74%
FUEVN100	14,860	1.23%	14.75%
VN30F2310	1,112	0.64%	
VN30F2311	1,109	0.28%	
VN30F2312	1,110	0.91%	
VN30F2403	1,106	1.14%	



THỊ TRƯỜNG THẾ GIỚI		1D	YTD
Nikkei 225	31,062.35	0.20%	19.04%
Shanghai	2,962.24	0.78%	-4.11%
Shenzhen	9,483.90	0.61%	-13.91%
Hang Seng	16,991.53	-1.05%	-14.10%
Kospi	2,383.51	1.12%	6.58%
BSE Sensex	64,571.88	-0.76%	6.13%
STI (Singapore)	3,086.19	0.93%	-5.08%
SET (Thái Lan)	1,393.43	-0.42%	-16.58%
Dầu Brent (\$/thùng)	90.28	-1.90%	5.09%
Vàng (\$/ounce)	1,967.05	-0.66%	7.71%

Chứng khoán châu Á hầu hết tăng điểm vào ngày thứ Ba khi thị trường Trung Quốc có dấu hiệu phục hồi từ mức thấp trước đại dịch. Chỉ số Shenzhen của Trung Quốc tăng 0,4%, phục hồi từ mức thấp nhất kể từ tháng 1 năm 2019, trong khi chỉ số Shanghai tăng 0,7%, hồi phục từ mức thấp nhất trong 11 tháng. Mặc dù chỉ số PMI của Nhật Bản cho thấy hoạt động sản xuất của nước này giảm nhiều hơn dự kiến vào tháng 10 nhưng chỉ số Nikkei 225 vẫn tăng nhẹ 0.2%

KINH TẾ VĨ MÔ		1D (bps)	YTD (bps)
Lãi suất liên NH	1.47%	68	-350
Lãi suất tiết kiệm 12T	5.10%	0	-230
TPCP - 5 năm	2.31%	-9	-249
TPCP - 10 năm	3.03%	13	-187
USD/VND	24,720	-0.04%	4.04%
EUR/VND	26,876	-0.26%	4.74%
CNY/VND	3,429	-0.03%	-1.61%

Từ cuối tuần qua, các lô tín phiếu 28 ngày đầu tiên cũng bắt đầu đáo hạn với tổng quy mô đạt 29.995 tỷ đồng. Do lượng tín phiếu trúng thầu mới ở mức thấp, Nhà điều hành đã bơm trả hệ thống ngân hàng tổng cộng 23.245 tỷ đồng trong 3 phiên vừa qua.

**LỊCH SỰ KIỆN**

Mã	Ngày GDKHQ	Ngày ĐKCC	Ngày thực hiện	Loại	Tỉ lệ	Giá trị
PDN	10/24/2023	10/25/2023	11/15/2023	Tiền mặt		1,200
SMB	10/24/2023	10/25/2023	11/6/2023	Tiền mặt		1,000
TCM	10/24/2023	10/25/2023		Cổ phiếu	100:13	
PVC	10/25/2023	10/26/2023		Cổ phiếu	10:2	
TDT	10/26/2023	10/27/2023	11/15/2023	Tiền mặt		300
SZL	10/27/2023	10/30/2023	11/10/2023	Tiền mặt		1,200
ANV	10/30/2023	10/31/2023	12/25/2023	Tiền mặt		1,000
CLW	10/31/2023	11/1/2023	11/17/2023	Tiền mặt		420

## TIN TỨC CHỌN LỌC

Chính phủ dự kiến sẽ vay hơn 670,000 tỷ đồng vào năm 2024;

Chính phủ yêu cầu NHNN thúc đẩy việc cho vay tín dụng với lĩnh vực bất động sản;

9 tháng đầu năm, kiều hối chuyển về TPHCM vượt cả năm 2022;

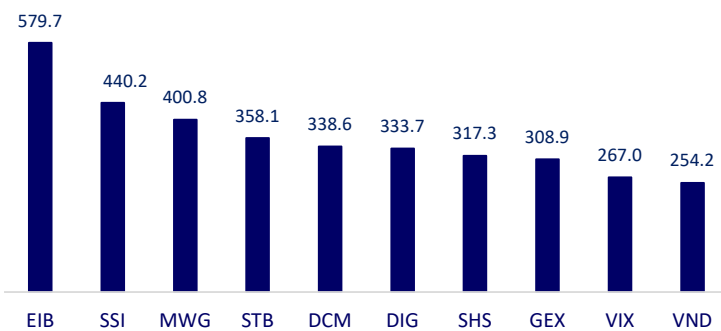
Dòng vốn ồ ạt tháo chạy khỏi Trung Quốc;

Ngành dầu khí Mỹ lại có thương vụ khủng: Chevron mua Hess với giá 53 tỷ USD;

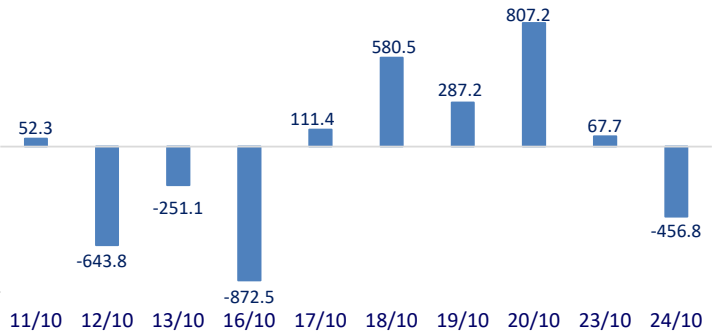
Nhật Bản sắp mất ngôi nền kinh tế lớn thứ 3 thế giới vào tay Đức vì đồng Yên mất giá.

	Đóng cửa	1D	5D	KL mua	KL bán	Nội dung
VCB	86,000	1.78%	0.12%	1,425,055	1,604,803	BID: Ngân hàng Nhà nước (NHNN) đã có văn bản chấp thuận cho Ngân hàng TMCP Đầu tư và Phát triển Việt nam (BIDV) tăng vốn điều lệ thêm tối đa 6,419 tỷ đồng. BIDV dự kiến phát hành tối đa 641.9 triệu cp phổ thông với mệnh giá 10,000 đồng/cp. Tỷ lệ phát hành tương đương 12.69% số cổ phiếu đang lưu hành.
BID	41,300	2.48%	0.00%	2,278,985	1,601,986	
CTG	29,500	0.68%	3.15%	4,474,522	5,633,440	
TCB	31,350	1.46%	-1.26%	4,457,925	3,945,984	
VPB	21,050	0.00%	-7.27%	12,506,483	12,386,956	
MBB	17,900	0.56%	-1.10%	9,172,356	8,675,565	
HDB	17,550	0.29%	0.00%	10,506,272	11,571,656	
TPB	16,800	2.13%	1.82%	9,966,937	6,752,629	
STB	30,000	1.01%	0.00%	23,255,308	23,497,636	
VIB	18,500	2.49%	-0.80%	7,509,987	4,358,086	
ACB	21,900	0.46%	-2.45%	4,400,748	6,839,467	POW: 9 tháng doanh thu đạt 22.530 tỷ đồng, hoàn thành 74,28% kế hoạch cả năm 2023. Lợi nhuận sau thuế đạt 861 tỷ đồng, hoàn thành 77,01% kế hoạch cả năm 2023.
SHB	10,600	2.91%	0.00%	31,236,219	22,999,096	
SSB	25,800	4.03%	4.24%	2,303,666	2,039,472	
GAS	11,200	0.74%	-0.44%	863,066	673,866	
POW	35,500	1.36%	-1.39%	12,250,861	8,004,300	
PLX	43,450	0.42%	-1.25%	763,559	917,240	
VIC	44,600	0.12%	0.22%	5,265,243	6,715,127	
VHM	26,600	0.22%	-1.48%	5,479,567	6,130,562	
VRE	70,300	2.31%	-6.02%	4,131,261	4,260,360	
VNM	66,900	0.14%	-5.77%	2,845,699	2,172,656	
MSN	69,100	1.36%	-1.14%	2,897,541	2,838,782	VRE: VRE ghi nhận LNTT quý 3/2023 tăng 67% so với cùng kỳ đạt 1.656 tỷ đồng. Lũy kế 9 tháng đầu năm, VRE lãi trước thuế 4.173 tỷ, tăng 70%.
SAB	63,400	1.92%	-1.25%	432,293	448,316	
BCM	40,750	-0.31%	-1.93%	406,863	378,464	
BVH	40,750	0.62%	-1.93%	406,863	378,464	
VJC	103,600	0.10%	0.68%	1,049,481	1,030,224	
FPT	92,000	1.10%	-1.18%	4,094,576	3,668,469	
MWG	43,000	0.00%	-7.13%	14,284,718	13,323,656	
GVR	20,450	3.54%	1.24%	4,413,733	3,217,134	
SSI	31,050	1.47%	-1.27%	37,987,592	31,331,130	
HPG	24,000	0.00%	-3.23%	21,723,807	18,927,921	
						MSN: Masan Group rót thêm hơn 5.400 tỷ đồng vào The Sherpa, chuyển giao toàn bộ Masan MEATlife và WinEco cho Masan Agri
						FPT: FPT và Landing AI - công ty phần mềm thị giác máy tính và trí tuệ nhân tạo (AI) hàng đầu của Mỹ - vừa ký kết thỏa thuận hợp tác chiến lược để phát triển kinh doanh và nguồn nhân lực. Giá trị của thương vụ không được tiết lộ.

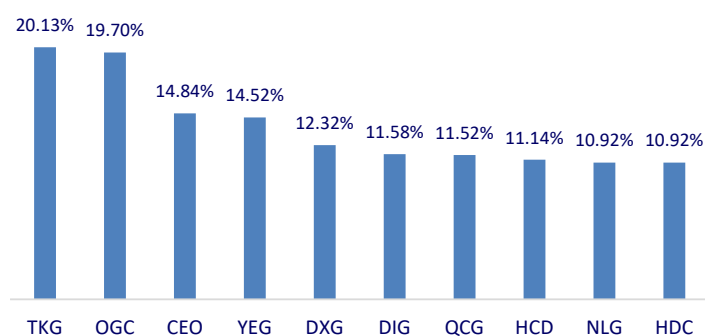
Top CP có tổng giá trị giao dịch cao nhất (tỷ đồng)



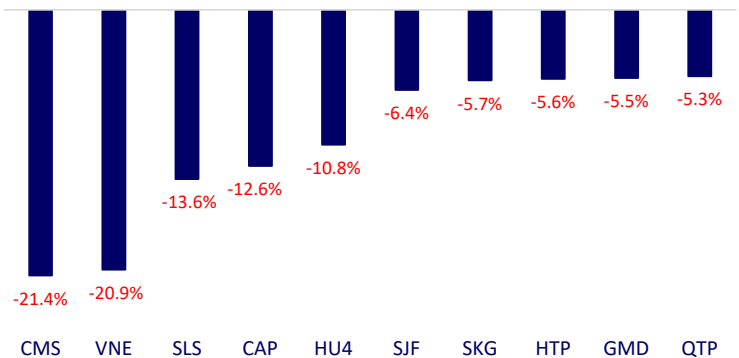
Dòng tiền NĐTNN 10 phiên gần nhất (tỷ đồng)



Top tăng 3 phiên có thanh khoản

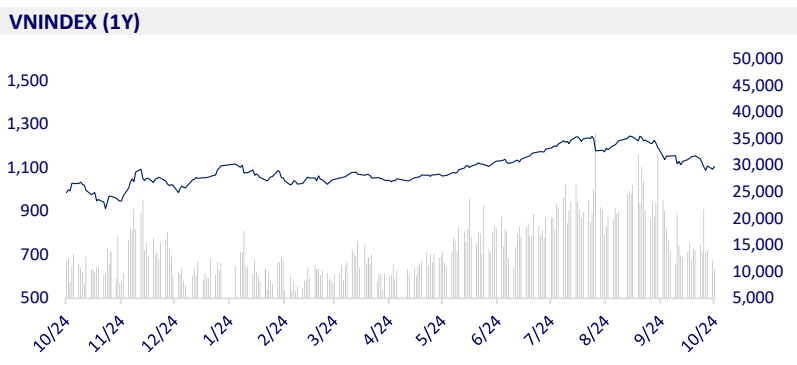
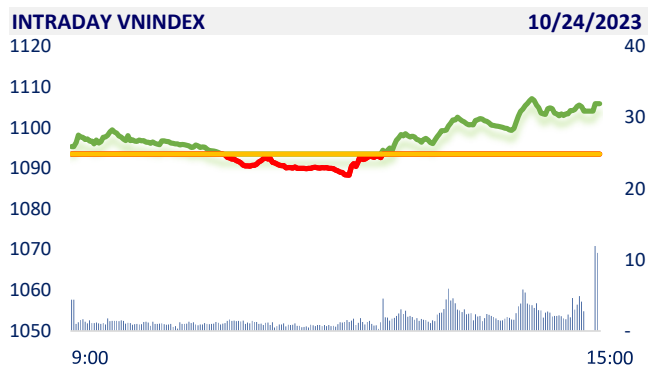


Top giảm 3 phiên có thanh khoản

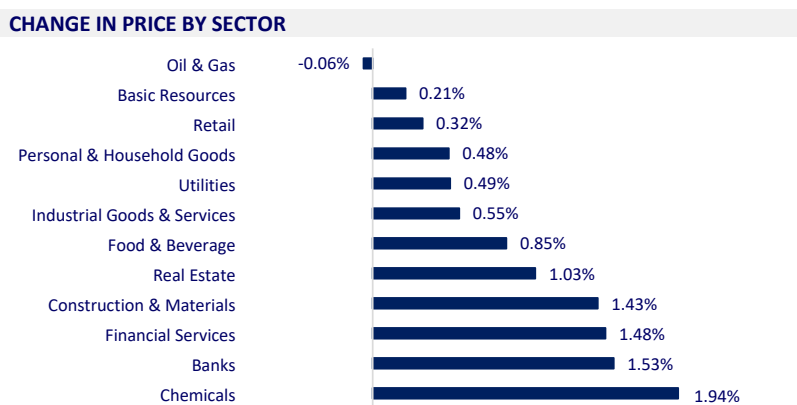


VIETNAM STOCK MARKET		1D	YTD
VN-INDEX	1,105.90	1.13%	9.81%
VN30	1,117.12	0.93%	11.14%
HNX	228.89	1.16%	11.49%
UPCOM	85.54	0.32%	19.39%
Net Foreign buy (B)	-456.77		
Total trading value (B)	12,106.18	-12.74%	40.51%

The stock market traded in a narrow range, around the reference level throughout the morning session. Since 13:00, VNIndex showed signs of recovery and gradually broke out towards the end of the session. Sectors that fell deeply in yesterday all increased the most today such as Chemicals, Banking, and Financial Services.



ETF & DERIVATIVES		1D	YTD
E1VFN30	19,020	-0.78%	9.75%
FUEMAV30	13,200	0.92%	10.74%
FUESSV30	13,600	-0.07%	8.97%
FUESSV50	17,900	-2.66%	27.40%
FUESSVFL	18,100	1.23%	26.13%
FUEVFVND	25,030	0.32%	11.74%
FUEVN100	14,860	1.23%	14.75%
VN30F2310	1,112.00	0.64%	
VN30F2311	1,109.00	0.28%	
VN30F2312	1,110.00	0.91%	
VN30F2403	1,105.90	1.14%	



GLOBAL MARKET		1D	YTD
Nikkei 225	31,062.35	0.20%	19.04%
Shanghai Component	2,962.24	0.78%	-4.11%
Shenzhen Component	9,483.90	0.61%	-13.91%
Hang Seng	16,991.53	-1.05%	-14.10%
Kospi	2,383.51	1.12%	6.58%
BSE Sensex	64,571.88	-0.76%	6.13%
STI (Singapore)	3,086.19	0.93%	-5.08%
SET (Thái Lan)	1,393.43	-0.42%	-16.58%
Brent oil (\$/barrel)	90.28	-1.90%	5.09%
Gold (\$/ounce)	1,967.05	-0.66%	7.71%

Asian stocks were mostly higher on Tuesday as Chinese markets showed signs of recovering from pre-pandemic lows. China's Shenzhen index rose 0.4%, recovering from its lowest since January 2019, while the Shanghai index rose 0.7%, rebounding from an 11-month low. Although Japan's PMI index showed the manufacturing activity fell more than expected in October, the Nikkei 225 index still increased slightly by 0.2%.

VIETNAM ECONOMY		1D (bps)	YTD (bps)
Vnibor	1.47%	68	-350
Deposit interest 12M	5.10%	0	-230
5 year-Gov. Bond	2.31%	-9	-249
10 year-Gov. Bond	3.03%	13	-187
USD/VND	24,720	-0.04%	4.04%
EUR/VND	26,876	-0.26%	4.74%
CNY/VND	3,429	-0.03%	-1.61%

From last weekend, the first batch of 28-day bills also began to mature with a total size of VND29,995 billion. Due to the low amount of new winning treasury bills, the SBV has pumped back the banking system a total of VND23,245 billion in the past 3 sessions.

**EVENT CALENDAR**

Ticker	Ex-right Date	Last register Date	Exercise Date	Type	Rate	Value
PDN	10/24/2023	10/25/2023	11/15/2023	Cash		1,200
SMB	10/24/2023	10/25/2023	11/6/2023	Cash		1,000
TCM	10/24/2023	10/25/2023		Stock	100:13	
PVC	10/25/2023	10/26/2023		Stock	10:2	
TDT	10/26/2023	10/27/2023	11/15/2023	Cash		300
SZL	10/27/2023	10/30/2023	11/10/2023	Cash		1,200
ANV	10/30/2023	10/31/2023	12/25/2023	Cash		1,000
CLW	10/31/2023	11/1/2023	11/17/2023	Cash		420

## SELECTED NEWS

The Government is expected to borrow more than VND670,000 billion by 2024;

The Government requires the State Bank to promote credit lending to the real estate sector;

In the first 9 months of the year, remittances transferred to Ho Chi Minh City exceeded the whole year 2022;

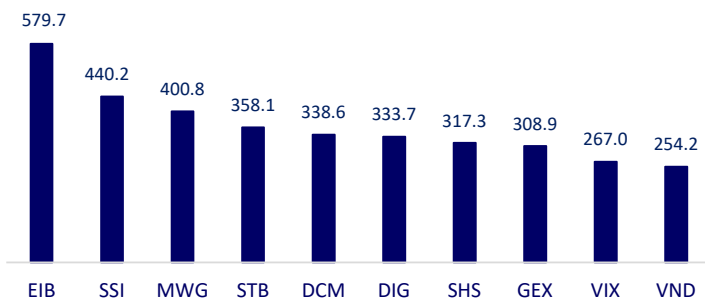
Capital flows fled from China;

The US oil and gas industry has a huge deal: Chevron buys Hess for USD53 billion USD;

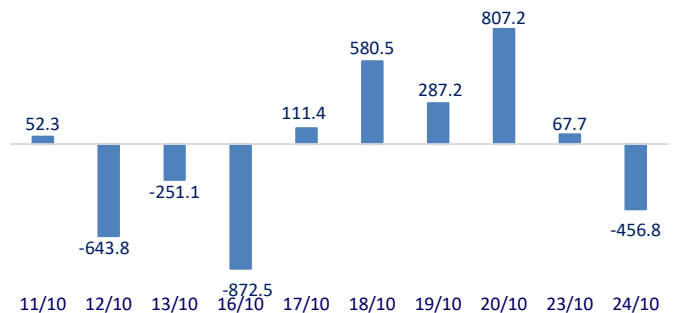
Japan is about to lose its position as the world's third largest economy to Germany due to the devaluation of the Yen.

	Close	1D	5D	Buying vol.	Selling vol.	Content
VCB	86,000	1.78%	0.12%	1,425,055	1,604,803	BID: The SBV has issued a written approval for BIDV to increase its charter capital by a maximum of VND6,419 billion. BIDV plans to issue a maximum of 641.9 million common shares with a par value of 10,000VND/share. The issuance rate is equivalent to 12.69% of outstanding shares.
BID	41,300	2.48%	0.00%	2,278,985	1,601,986	
CTG	29,500	0.68%	3.15%	4,474,522	5,633,440	
TCB	31,350	1.46%	-1.26%	4,457,925	3,945,984	
VPB	21,050	0.00%	-7.27%	12,506,483	12,386,956	
MBB	17,900	0.56%	-1.10%	9,172,356	8,675,565	
HDB	17,550	0.29%	0.00%	10,506,272	11,571,656	
TPB	16,800	2.13%	1.82%	9,966,937	6,752,629	
STB	30,000	1.01%	0.00%	23,255,308	23,497,636	
VIB	18,500	2.49%	-0.80%	7,509,987	4,358,086	
ACB	21,900	0.46%	-2.45%	4,400,748	6,839,467	POW: 9M2023, revenue reached VND22,530 billion, completing 74.28% of the full year 2023 plan. Profit after tax reached VND861 billion, completing 77.01% of plan.
SHB	10,600	2.91%	0.00%	31,236,219	22,999,096	
SSB	25,800	4.03%	4.24%	2,303,666	2,039,472	
GAS	11,200	0.74%	-0.44%	863,066	673,866	
POW	35,500	1.36%	-1.39%	12,250,861	8,004,300	
PLX	43,450	0.42%	-1.25%	763,559	917,240	
VIC	44,600	0.12%	0.22%	5,265,243	6,715,127	
VHM	26,600	0.22%	-1.48%	5,479,567	6,130,562	
VRE	70,300	2.31%	-6.02%	4,131,261	4,260,360	
VNM	66,900	0.14%	-5.77%	2,845,699	2,172,656	
MSN	69,100	1.36%	-1.14%	2,897,541	2,838,782	VRE: VRE recorded profit before tax in Q3/2023 increased by 67% QoQ reaching VND1,656 billion. 9M2023, VRE pre-tax profit was VND4,173 billion, an increase of 70%.
SAB	63,400	1.92%	-1.25%	432,293	448,316	
BCM	40,750	-0.31%	-1.93%	406,863	378,464	
BVH	40,750	0.62%	-1.93%	406,863	378,464	
VJC	103,600	0.10%	0.68%	1,049,481	1,030,224	
FPT	92,000	1.10%	-1.18%	4,094,576	3,668,469	
MWG	43,000	0.00%	-7.13%	14,284,718	13,323,656	
GVR	20,450	3.54%	1.24%	4,413,733	3,217,134	
SSI	31,050	1.47%	-1.27%	37,987,592	31,331,130	
HPG	24,000	0.00%	-3.23%	21,723,807	18,927,921	
						MSN: Masan Group poured more than VND5,400 billion into The Sherpa, transferring all of Masan MEATlife and WinEco to Masan Agri
						FPT: FPT and Landing AI - a leading US computer vision and artificial intelligence (AI) software company - have just signed a strategic cooperation agreement to develop business and human resources. The value of the deal was not disclosed.

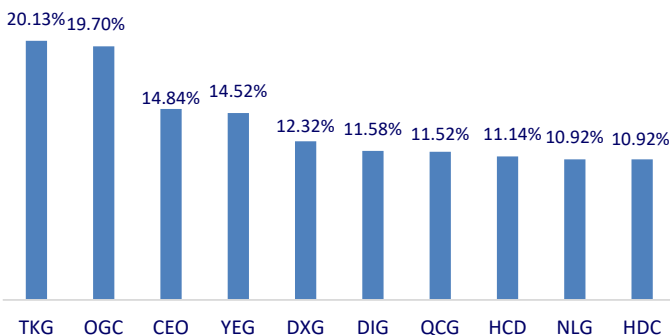
Top highest total traded value stocks (Billion VND)



Foreign net flow 10 nearest sessions (Billion VND)



Top increases in 3 sessions with liquidity



Top decreases in 3 sessions with liquidity

