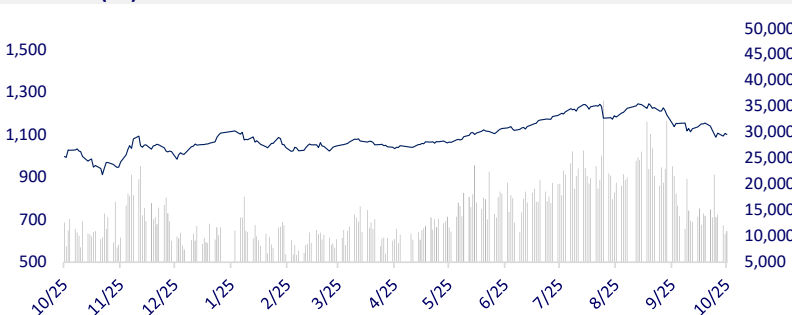


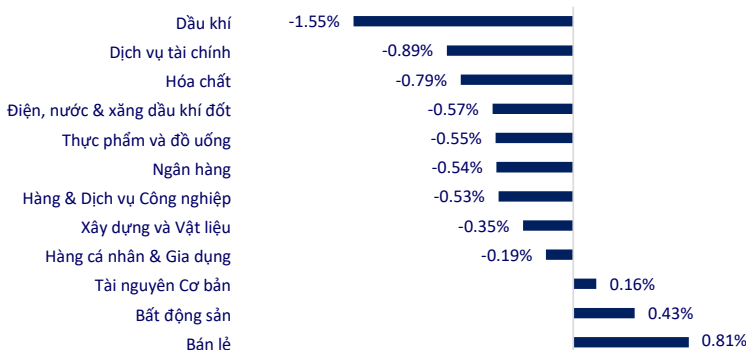
TTCK VIỆT NAM		1D	YTD
VN-INDEX	1,101.66	-0.38%	9.39%
VN30	1,113.32	-0.34%	10.76%
HNX	227.01	-0.82%	10.57%
UPCOM	85.57	0.04%	19.43%
GT mua ròng NĐTNN (tỷ)	-576.17		
Tổng GTGD (tỷ)	13,113.46	8.32%	52.20%

Thị trường chứng khoán giao dịch khá tích cực trong toàn bộ phiên sáng và đầu phiên chiều. Nhưng từ khoảng gần 14h, VNIndex có dấu hiệu giảm co quanh mốc tham chiếu, để rồi sau đó chỉ số đi xuống và giao dịch tại mức giá thấp.

INTRADAY VNINDEX 25/10/2023

VNINDEX (1Y)

ETF & PHÁI SINH

		1D	YTD
E1VFN30	19,100	0.42%	10.21%
FUEMAV30	13,150	-0.38%	10.32%
FUESSV30	13,700	0.74%	9.78%
FUESSV50	16,650	-6.98%	18.51%
FUESSVFL	18,750	3.59%	30.66%
FUEVFN30	25,000	-0.12%	11.61%
FUEVN100	14,750	-0.74%	13.90%
VN30F2310	1,109	-0.25%	
VN30F2311	1,114	0.41%	
VN30F2312	1,106	-0.32%	
VN30F2403	1,101	-0.44%	

THAY ĐỔI GIÁ TẠI CÁC NGÀNH

THỊ TRƯỜNG THẾ GIỚI

		1D	YTD
Nikkei 225	31,269.92	0.67%	19.83%
Shanghai	2,974.11	0.40%	-3.73%
Shenzhen	9,528.31	0.47%	-13.50%
Hang Seng	17,085.33	0.55%	-13.63%
Kospi	2,363.17	-0.85%	5.67%
BSE Sensex	64,189.46	-0.59%	5.50%
STI (Singapore)	3,080.38	-0.19%	-5.26%
SET (Thái Lan)	1,404.72	0.81%	-15.90%
Dầu Brent (\$/thùng)	88.09	-0.01%	2.54%
Vàng (\$/ounce)	1,971.66	-0.22%	7.97%

Hầu hết chứng khoán châu Á đều tăng vào thứ Tư, theo sau phiên giao dịch qua đêm tích cực trên Phố Wall. Chứng khoán Trung Quốc kéo dài đợt phục hồi sau khi chính phủ công bố kế hoạch phát hành 1 nghìn tỷ nhân dân tệ trái phiếu chính phủ để hỗ trợ nền kinh tế. Thị trường Hồng Kông và Trung Quốc là đều là những thị trường có diễn biến tốt trong ngày, với chỉ số Shenzhen và Shanghai tăng lần lượt 0,47% và 0,4%, trong khi chỉ số Hang Seng tăng 0,55%.

KINH TẾ VĨ MÔ

		1D (bps)	YTD (bps)
Lãi suất liên NH	2.22%	75	-275
Lãi suất tiết kiệm 12T	5.10%	0	-230
TPCP - 5 năm	2.43%	13	-236
TPCP - 10 năm	2.92%	-11	-198
USD/VND	24,738	0.00%	4.12%
EUR/VND	26,735	-0.09%	4.19%
CNY/VND	3,428	-0.12%	-1.64%

Phiên hôm nay (25/10) chỉ có 2 thành viên thị trường tham gia đấu thầu tín phiếu và đều trúng thầu với tổng khối lượng đạt 600 tỷ đồng. Đây là phiên có số lượng thành viên tham gia và lượng tín phiếu trúng thầu thấp nhất kể từ khi NHNN mở lại kênh phát hành tín phiếu vào giữa tháng 9.

LỊCH SỰ KIỆN

Mã	Ngày GDKHQ	Ngày ĐKCC	Ngày thực hiện	Loại	Tỉ lệ	Giá trị
PVC	10/25/2023	10/26/2023		Cổ phiếu	10:2	
TDT	10/26/2023	10/27/2023	11/15/2023	Tiền mặt		500
PVS	10/26/2023	10/27/2023	11/29/2023	Tiền mặt		700
HAT	10/26/2023	10/27/2023	11/29/2023	Tiền mặt		8,000
QTC	10/26/2023	10/27/2023	11/15/2023	Tiền mặt		800
SZL	10/27/2023	10/30/2023	11/10/2023	Tiền mặt		1,200
ANV	10/30/2023	10/31/2023	12/25/2023	Tiền mặt		1,000
CLW	10/31/2023	11/1/2023	11/17/2023	Tiền mặt		420

TIN TỨC CHỌN LỌC

Lãi suất liên ngân hàng tăng vọt, NHNN bơm ròng 19.400 tỷ trong phiên 25/10;

VNBA: Ngân hàng gặp khó, nợ xấu tăng cao, dự báo kết quả hoạt động sẽ giảm mạnh;

VinaCapital dự báo tăng trưởng GDP Việt Nam năm 2024 có thể đạt 6.5%;

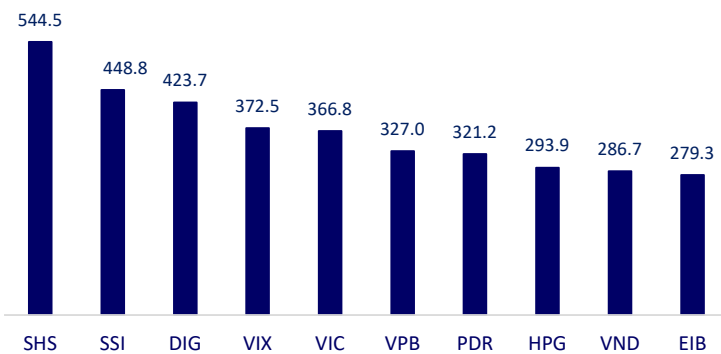
Trung Quốc phát hành 1.000 tỷ nhân dân tệ trái phiếu chính phủ;

Làn sóng di cư đến các nước giàu lập kỷ lục;

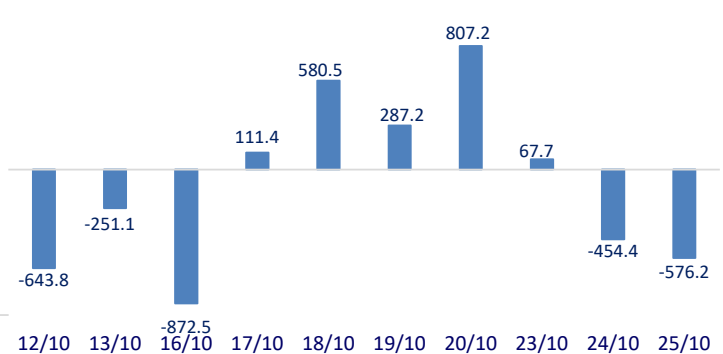
Ấn Độ xem xét giảm giá sản xuất khẩu gạo basmati.

	Đóng cửa	1D	5D	KL mua	KL bán	Nội dung	
VCB	86,000	1.78%	0.12%	1,425,055	1,604,803	ACB: Ngân hàng Á Châu (ACB) vừa công bố báo cáo tài chính hợp nhất với lãi trước thuế trong quý III hơn 5.000 tỷ đồng, tăng 13% so với cùng kỳ. Thu nhập chính từ tín dụng tăng khiêm tốn 3%, lãi thuần từ dịch vụ cũng giảm, song được bù đắp bởi hoạt động kinh doanh ngoại hối, chứng khoán đầu tư lãi lớn so với cùng kỳ. Trong quý III, ACB tăng mạnh chi phí dự phòng rủi ro tín dụng gấp 4,7 lần so với cùng kỳ, trước xu hướng nợ xấu đi lên.	
BID	41,300	2.48%	0.00%	2,278,985	1,601,986		
CTG	29,500	0.68%	3.15%	4,474,522	5,633,440		
TCB	31,350	1.46%	-1.26%	4,457,925	3,945,984		
VPB	21,050	0.00%	-7.27%	12,506,483	12,386,956		
MBB	17,900	0.56%	-1.10%	9,172,356	8,675,565		
HDB	17,550	0.29%	0.00%	10,506,272	11,571,656		
TPB	16,800	2.13%	1.82%	9,966,937	6,752,629		
STB	30,000	1.01%	0.00%	23,255,308	23,497,636		
VIB	18,500	2.49%	-0.80%	7,509,987	4,358,086		
ACB	21,900	0.46%	-2.45%	4,400,748	6,839,467	POW: 9 tháng đầu năm 2023, PV Power hoàn thành vượt mức kế hoạch với tổng sản lượng điện đạt 11.149 triệu kWh, bằng 101% kế hoạch 9 tháng, đạt 71,51% kế hoạch cả năm 2023	
SHB	10,600	2.91%	0.00%	31,236,219	22,999,096		
SSB	25,800	4.03%	4.24%	2,303,666	2,039,472		
GAS	11,200	0.74%	-0.44%	863,066	673,866		
POW	35,500	1.36%	-1.39%	12,250,861	8,004,300		
PLX	43,450	0.42%	-1.25%	763,559	917,240		
VIC	44,600	0.12%	0.22%	5,265,243	6,715,127		VIC: Q3/2023 với doanh thu kỷ lục 47.948 tỷ đồng, tăng 66,5% so với cùng kỳ năm trước. Lợi nhuận trước thuế đạt 4.475 tỷ đồng, giảm gần 15%.
VHM	26,600	0.22%	-1.48%	5,479,567	6,130,562		
VRE	70,300	2.31%	-6.02%	4,131,261	4,260,360		
VNM	66,900	0.14%	-5.77%	2,845,699	2,172,656		MSN: Sau hai lần tăng, Masan Group đã nâng vốn điều lệ của The Sherpa thêm hơn 5.400 tỷ đồng lên 13.231 tỷ đồng.
MSN	69,100	1.36%	-1.14%	2,897,541	2,838,782		
SAB	63,400	1.92%	-1.25%	432,293	448,316		
BCM	40,750	-0.31%	-1.93%	406,863	378,464	SSI: SSI thông báo tổ chức lấy ý kiến cổ đông bằng văn bản nhằm thông qua việc chào bán hơn 151 triệu cp cho cổ đông hiện hữu và phát hành hơn 302 triệu cp thường từ nguồn vốn chủ sở hữu.	
BVH	40,750	0.62%	-1.93%	406,863	378,464		
VJC	103,600	0.10%	0.68%	1,049,481	1,030,224		
FPT	92,000	1.10%	-1.18%	4,094,576	3,668,469		
MWG	43,000	0.00%	-7.13%	14,284,718	13,323,656		
GVR	20,450	3.54%	1.24%	4,413,733	3,217,134		
SSI	31,050	1.47%	-1.27%	37,987,592	31,331,130		
HPG	24,000	0.00%	-3.23%	21,723,807	18,927,921		

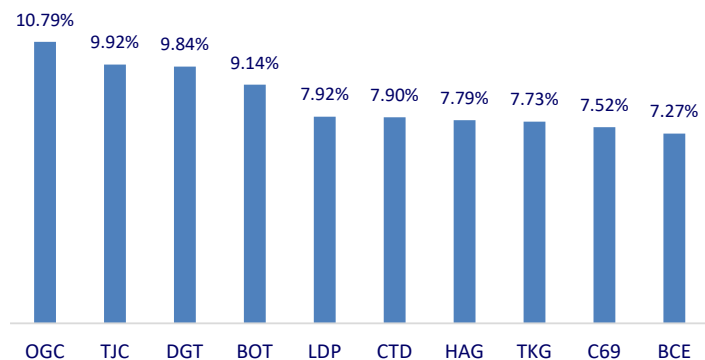
Top CP có tổng giá trị giao dịch cao nhất (tỷ đồng)



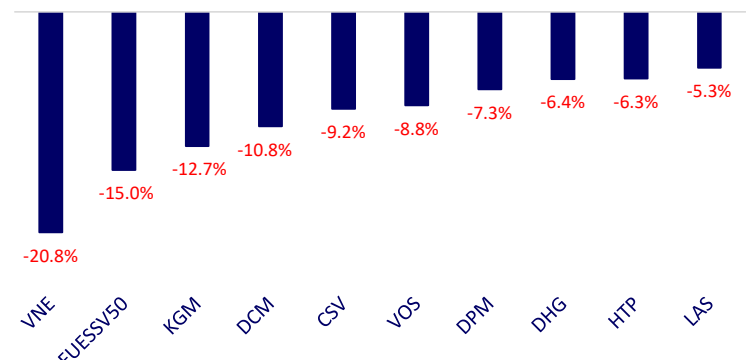
Dòng tiền NĐTNN 10 phiên gần nhất (tỷ đồng)



Top tăng 3 phiên có thanh khoản



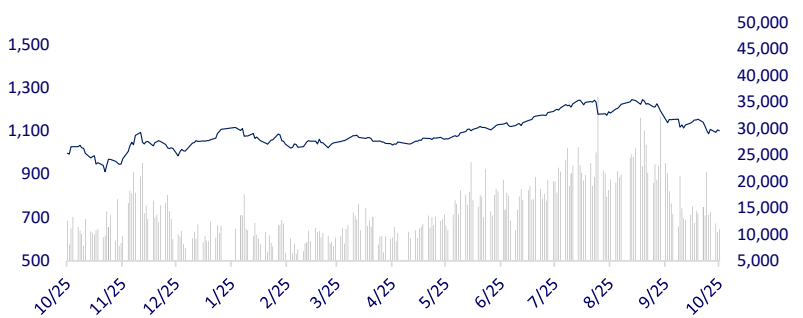
Top giảm 3 phiên có thanh khoản



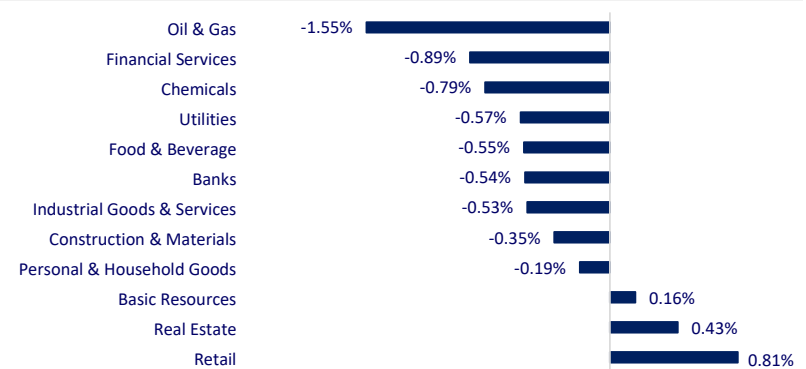
VIETNAM STOCK MARKET		1D	YTD
VN-INDEX	1,101.66	-0.38%	9.39%
VN30	1,113.32	-0.34%	10.76%
HNX	227.01	-0.82%	10.57%
UPCOM	85.57	0.04%	19.43%
Net Foreign buy (B)	-576.17		
Total trading value (B)	13,113.46	8.32%	52.20%

The stock market traded quite actively throughout the morning and early afternoon sessions. But from about 2:00 p.m., VNIndex showed signs of struggling around the reference mark, then the index went down and traded at a red price.

INTRADAY VNINDEX 10/25/2023

VNINDEX (1Y)


ETF & DERIVATIVES		1D	YTD
E1VFN30	19,100	0.42%	10.21%
FUEMAV30	13,150	-0.38%	10.32%
FUESSV30	13,700	0.74%	9.78%
FUESSV50	16,650	-6.98%	18.51%
FUESSVFL	18,750	3.59%	30.66%
FUEVFVND	25,000	-0.12%	11.61%
FUEVN100	14,750	-0.74%	13.90%

CHANGE IN PRICE BY SECTOR


VN30F2310	1,109.20	-0.25%
VN30F2311	1,113.60	0.41%
VN30F2312	1,106.40	-0.32%
VN30F2403	1,101.00	-0.44%

GLOBAL MARKET		1D	YTD
Nikkei 225	31,269.92	0.67%	19.83%
Shanghai Component	2,974.11	0.40%	-3.73%
Shenzhen Component	9,528.31	0.47%	-13.50%
Hang Seng	17,085.33	0.55%	-13.63%
Kospi	2,363.17	-0.85%	5.67%
BSE Sensex	64,189.46	-0.59%	5.50%
STI (Singapore)	3,080.38	-0.19%	-5.26%
SET (Thái Lan)	1,404.72	0.81%	-15.90%
Brent oil (\$/barrel)	88.09	-0.01%	2.54%
Gold (\$/ounce)	1,971.66	-0.22%	7.97%

Most Asian stocks rose on Wednesday, following a positive overnight session on Wall Street. Chinese stocks extended their rally after the government announced plans to issue 1 trillion yuan in government bonds to support the economy. Hong Kong and China markets were both performing well on the day, with the Shenzhen and Shanghai indexes increasing 0.47% and 0.4% respectively, while the Hang Seng index increased 0.55%.

VIETNAM ECONOMY		1D (bps)	YTD (bps)
Vnibor	2.22%	75	-275
Deposit interest 12M	5.10%	0	-230
5 year-Gov. Bond	2.43%	13	-236
10 year-Gov. Bond	2.92%	-11	-198
USD/VND	24,738	0.00%	4.12%
EUR/VND	26,735	-0.09%	4.19%
CNY/VND	3,428	-0.12%	-1.64%

Today (October 25) had only 2 market members participating in the T-bill bidding and both won the bid with a total volume of VND600 billion. This is the session with the lowest number of participating members and the number of winning bills since the State Bank reopened the bill issuance channel in mid-September.

EVENT CALENDAR

Ticker	Ex-right Date	Last register Date	Exercise Date	Type	Rate	Value
PVC	10/25/2023	10/26/2023		Stock	10:2	
TDT	10/26/2023	10/27/2023	11/15/2023	Cash		500
PVS	10/26/2023	10/27/2023	11/29/2023	Cash		700
HAT	10/26/2023	10/27/2023	11/29/2023	Cash		8,000
QTC	10/26/2023	10/27/2023	11/15/2023	Cash		800
SZL	10/27/2023	10/30/2023	11/10/2023	Cash		1,200
ANV	10/30/2023	10/31/2023	12/25/2023	Cash		1,000
CLW	10/31/2023	11/1/2023	11/17/2023	Cash		420

SELECTED NEWS

Interbank interest rates skyrocketed, the State Bank injected a net of VND19,400 billion in the session on October 25;

VNBA: Banks are facing difficulties, bad debts are increasing, operating results are forecast to decline sharply;

VinaCapital forecasts that Vietnam's GDP growth in 2024 may reach 6.5%;

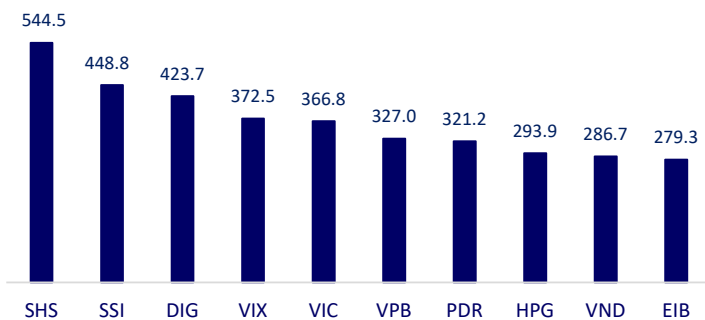
China issues 1,000 billion yuan of government bonds;

Wave of migration to rich countries sets records;

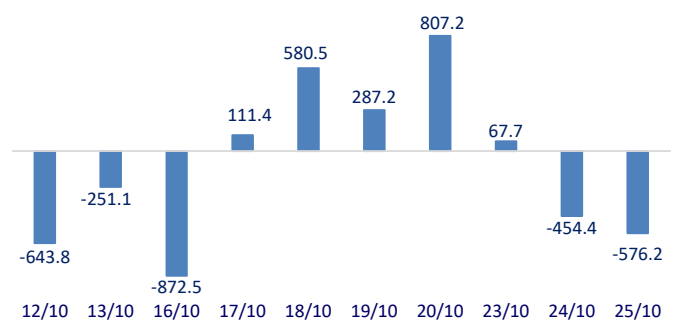
India considers reducing the floor price for basmati rice exports.

	Close	1D	5D	Buying vol.	Selling vol.	Content	
VCB	86,000	1.78%	0.12%	1,425,055	1,604,803	ACB: Asia Bank (ACB) has just released its consolidated financial statements with pre-tax profit in the third quarter of more than VND5,000 billion, up 13% over the same period. Main income from credit increased modestly by 3%, net profit from services also decreased, but was offset by foreign exchange trading activities and investment securities with large profits over the same period. In the third quarter, ACB sharply increased credit risk provision costs by 4.7 times over the same period, in response to the upward trend of bad debt.	
BID	41,300	2.48%	0.00%	2,278,985	1,601,986		
CTG	29,500	0.68%	3.15%	4,474,522	5,633,440		
TCB	31,350	1.46%	-1.26%	4,457,925	3,945,984		
VPB	21,050	0.00%	-7.27%	12,506,483	12,386,956		
MBB	17,900	0.56%	-1.10%	9,172,356	8,675,565		
HDB	17,550	0.29%	0.00%	10,506,272	11,571,656		
TPB	16,800	2.13%	1.82%	9,966,937	6,752,629		
STB	30,000	1.01%	0.00%	23,255,308	23,497,636		
VIB	18,500	2.49%	-0.80%	7,509,987	4,358,086		
ACB	21,900	0.46%	-2.45%	4,400,748	6,839,467	POW: 9M2023, PV Power exceeded the plan with a total electricity output of 11,149 million kWh, equal to 101% of the 9-month plan, reaching 71.51% of the whole year 2023 plan.	
SHB	10,600	2.91%	0.00%	31,236,219	22,999,096		
SSB	25,800	4.03%	4.24%	2,303,666	2,039,472		
GAS	11,200	0.74%	-0.44%	863,066	673,866		
POW	35,500	1.36%	-1.39%	12,250,861	8,004,300		
PLX	43,450	0.42%	-1.25%	763,559	917,240		
VIC	44,600	0.12%	0.22%	5,265,243	6,715,127		VIC: Q3/2023 with record revenue of VND47,948 billion, up 66.5% over the same period last year. Pre-tax profit reached VND4,475 billion, down nearly 15%.
VHM	26,600	0.22%	-1.48%	5,479,567	6,130,562		
VRE	70,300	2.31%	-6.02%	4,131,261	4,260,360		MSN: After two increases, Masan Group has increased The Sherpa's charter capital by more than VND5,400 billion to VND13,231 billion.
VNM	66,900	0.14%	-5.77%	2,845,699	2,172,656		
MSN	69,100	1.36%	-1.14%	2,897,541	2,838,782	SSI: SSI announced to organize a written consultation with shareholders to approve the offering of more than 151 million shares to existing shareholders and the issuance of more than 302 million bonus shares from equity capital.	
SAB	63,400	1.92%	-1.25%	432,293	448,316		
BCM	40,750	-0.31%	-1.93%	406,863	378,464		
BVH	40,750	0.62%	-1.93%	406,863	378,464		
VJC	103,600	0.10%	0.68%	1,049,481	1,030,224		
FPT	92,000	1.10%	-1.18%	4,094,576	3,668,469		
MWG	43,000	0.00%	-7.13%	14,284,718	13,323,656		
GVR	20,450	3.54%	1.24%	4,413,733	3,217,134		
SSI	31,050	1.47%	-1.27%	37,987,592	31,331,130		
HPG	24,000	0.00%	-3.23%	21,723,807	18,927,921		

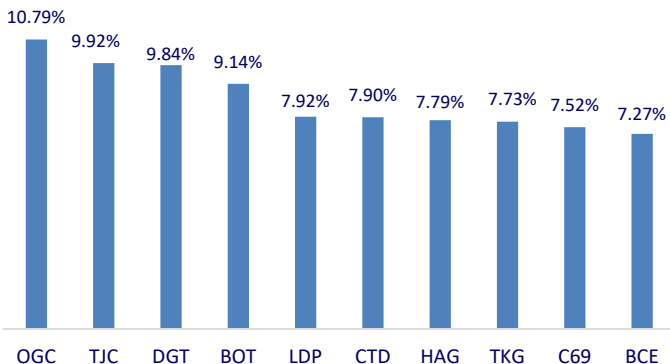
Top highest total traded value stocks (Billion VND)



Foreign net flow 10 nearest sessions (Billion VND)



Top increases in 3 sessions with liquidity



Top decreases in 3 sessions with liquidity

