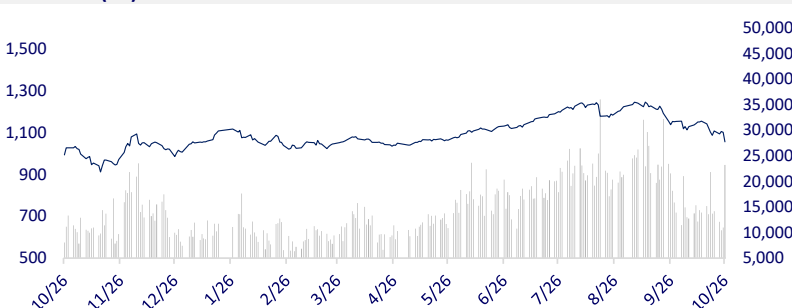


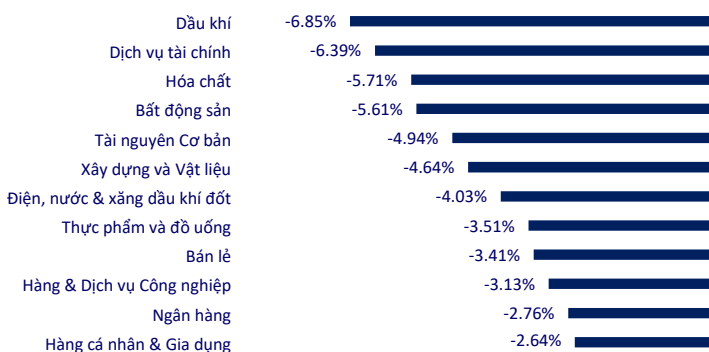
TTCK VIỆT NAM		1D	YTD
VN-INDEX	1,055.45	-4.19%	4.80%
VN30	1,064.95	-4.34%	5.95%
HNX	214.98	-5.30%	4.71%
UPCOM	82.79	-3.25%	15.55%
GT mua ròng NĐTNN (tỷ)	-47.01		
Tổng GTGD (tỷ)	27,483.16	109.58%	218.98%

Thị trường chứng khoán giảm điểm ngay từ đầu phiên, sau đó tâm lý tiêu cực dần bao trùm khi một vài cổ phiếu vốn hóa lớn giảm sàn. Biên độ giảm điểm ngày càng được mở rộng khi có lúc VNIndex đã mất đến gần 52 điểm.

**INTRADAY VNINDEX 26/10/2023**

**VNINDEX (1Y)**


ETF & PHÁI SINH		1D	YTD
E1VFN30	18,410	-3.61%	6.23%
FUEMAV30	12,590	-4.26%	5.62%
FUESSV30	13,110	-4.31%	5.05%
FUESSV50	16,500	-0.90%	17.44%
FUESSVFL	17,980	-4.11%	25.30%
FUEVFN30	23,900	-4.40%	6.70%
FUEVN100	14,130	-4.20%	9.11%
VN30F2310	1,060	-4.44%	
VN30F2311	1,055	-5.31%	
VN30F2312	1,063	-3.90%	
VN30F2403	1,056	-4.13%	

**THAY ĐỔI GIÁ TẠI CÁC NGÀNH**


THỊ TRƯỜNG THẾ GIỚI		1D	YTD
Nikkei 225	30,601.78	-2.14%	17.27%
Shanghai	2,988.30	0.48%	-3.27%
Shenzhen	9,566.10	0.40%	-13.16%
Hang Seng	17,044.61	-0.24%	-13.84%
Kospi	2,299.08	-2.71%	2.80%
BSE Sensex	63,195.16	-1.55%	3.87%
STI (Singapore)	3,069.86	-0.34%	-5.58%
SET (Thái Lan)	1,375.43	-2.09%	-17.66%
Dầu Brent (\$/thùng)	89.51	-0.61%	4.19%
Vàng (\$/ounce)	1,991.99	0.32%	9.08%

Chứng khoán châu Á biến động trái chiều vào ngày thứ Năm. Trong khi thị trường Trung Quốc tăng điểm thì thị trường chứng khoán Nhật Bản và Hàn Quốc bị bán tháo trên diện rộng và dẫn đầu đà giảm trong khu vực khi chỉ số Nikkei 225 -2.14% và Chỉ số Kospi đã giảm 2.71% khi gã khổng lồ ngành chip Hàn Quốc SK Hynix giảm mạnh vì báo cáo tài chính quý 3 tiêu cực. Trong quý 3, SK Hynix lỗ ròng 2.18 ngàn Won (1.61 tỷ USD), trong khi cùng kỳ lãi ròng 1.11 ngàn tỷ Won.

KINH TẾ VĨ MÔ		1D (bps)	YTD (bps)
Lãi suất liên NH	2.84%	62	-213
Lãi suất tiết kiệm 12T	5.10%	0	-230
TPCP - 5 năm	2.26%	-17	-253
TPCP - 10 năm	2.92%	0	-198
USD/VND	24,776	0.08%	4.28%
EUR/VND	26,678	-0.04%	3.97%
CNY/VND	3,432	0.06%	-1.52%

Theo số liệu mới nhất được NHNN công bố, lãi suất VND bình quân liên ngân hàng tại kỳ hạn qua đêm trong phiên 25/10 đã tăng mạnh lên 2,84% từ mức 1,47% ghi nhận vào phiên trước đó (20/10). Đây là mức lãi suất cao nhất kể từ giữa tháng 6/2023 và cao hơn nhiều so với lãi suất huy động tại các kỳ hạn dưới 1 tháng của các ngân hàng (0,1 - 0,5%/năm).

**LỊCH SỰ KIỆN**

Mã	Ngày GDKHQ	Ngày ĐKCC	Ngày thực hiện	Loại	Tỉ lệ	Giá trị
TDT	10/26/2023	10/27/2023	11/15/2023	Tiền mặt		500
PVS	10/26/2023	10/27/2023	11/29/2023	Tiền mặt		700
HAT	10/26/2023	10/27/2023	11/29/2023	Tiền mặt		8,000
QTC	10/27/2023	10/30/2023	11/15/2023	Tiền mặt		800
SZL	10/27/2023	10/30/2023	11/10/2023	Tiền mặt		1,200
VMC	10/27/2023	10/30/2023		Cổ phiếu	100:10	
ANV	10/30/2023	10/31/2023	12/25/2023	Tiền mặt		1,000
CLW	10/31/2023	11/1/2023	11/17/2023	Tiền mặt		420

## TIN TỨC CHỌN LỌC

Tiền gửi vào ngân hàng tiếp tục tăng, lãi suất tiết kiệm chạm đáy;

Chính phủ đề xuất Quốc hội giảm mức đầu tư và diện tích đất thu hồi sân bay Long Thành;

Thủ tướng đề nghị Mỹ hạn chế các biện pháp áp thuế chống bán phá giá hàng hóa Việt Nam;

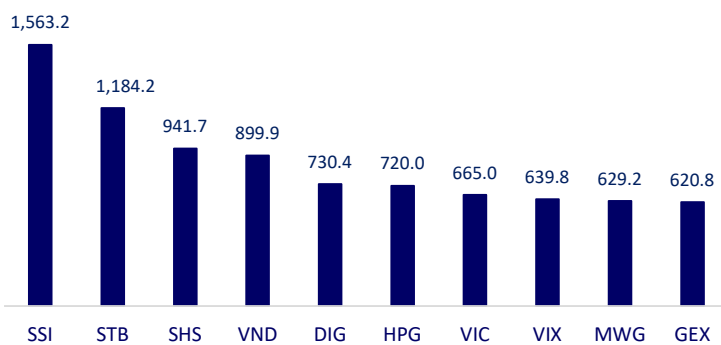
Nga muốn thanh toán tiền dầu bằng đồng nhân dân tệ, Ấn Độ khó xử lý;

Lãi suất tăng nóng đang đe dọa bong bóng tín dụng tiêu dùng của Mỹ;

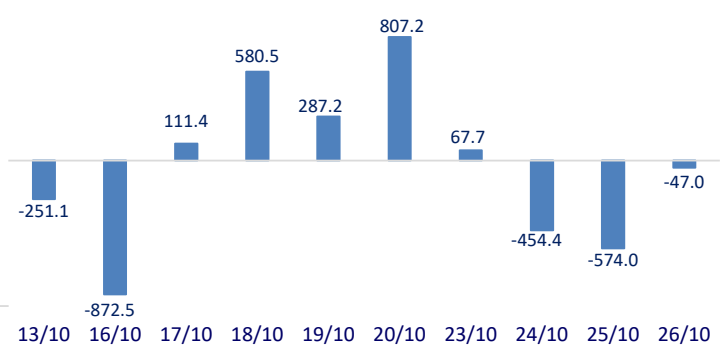
Đồng USD mạnh đẩy Yên Nhật giảm xuống gần đáy 14 tháng.

	Đóng cửa	1D	5D	KL mua	KL bán	Nội dung
VCB	86,000	1.78%	0.12%	1,425,055	1,604,803	BID: BIDV đã trở thành ngân hàng đầu tiên phát hành thành công trái phiếu xanh giá trị 2.500 tỷ đồng. Số tiền thu được từ phát hành trái phiếu sẽ được sử dụng để tài trợ cho các dự án xanh, tiết kiệm năng lượng, giảm phát thải, bảo vệ môi trường, phù hợp với Khung trái phiếu xanh của BIDV.
BID	41,300	2.48%	0.00%	2,278,985	1,601,986	
CTG	29,500	0.68%	3.15%	4,474,522	5,633,440	
TCB	31,350	1.46%	-1.26%	4,457,925	3,945,984	
VPB	21,050	0.00%	-7.27%	12,506,483	12,386,956	
MBB	17,900	0.56%	-1.10%	9,172,356	8,675,565	
HDB	17,550	0.29%	0.00%	10,506,272	11,571,656	
TPB	16,800	2.13%	1.82%	9,966,937	6,752,629	
STB	30,000	1.01%	0.00%	23,255,308	23,497,636	
VIB	18,500	2.49%	-0.80%	7,509,987	4,358,086	
ACB	21,900	0.46%	-2.45%	4,400,748	6,839,467	POW: POW hoàn thành vượt mức kế hoạch với tổng sản lượng điện đạt 11.149 triệu kWh, bằng 101% kế hoạch 9 tháng, đạt 71,51% kế hoạch cả năm 2023
SHB	10,600	2.91%	0.00%	31,236,219	22,999,096	
SSB	25,800	4.03%	4.24%	2,303,666	2,039,472	
GAS	11,200	0.74%	-0.44%	863,066	673,866	VIC: Ngày 25/10, Vingroup đã hoàn thành giao dịch chào bán 250 triệu USD trái phiếu quốc tế. Trái phiếu có thể hoán đổi thành cổ phiếu Vinhomes do Vingroup sở hữu, đáo hạn vào năm 2028.
POW	35,500	1.36%	-1.39%	12,250,861	8,004,300	
PLX	43,450	0.42%	-1.25%	763,559	917,240	
VIC	44,600	0.12%	0.22%	5,265,243	6,715,127	MSN: Bột giặt NET (Masan sở hữu 52%) thu về tổng cộng 51 tỷ đồng lợi nhuận sau thuế, gấp 2,8 lần so với quý 3/2022.
VHM	26,600	0.22%	-1.48%	5,479,567	6,130,562	
VRE	70,300	2.31%	-6.02%	4,131,261	4,260,360	
VNM	66,900	0.14%	-5.77%	2,845,699	2,172,656	SSI: Q3/2023, SSI ghi nhận doanh thu từ mảng môi giới tăng trưởng cao, lần lượt tăng 58% so với cùng kỳ và 59% so với quý liền trước. SSI lãi gộp đến gần 141 tỷ đồng từ hoạt động này trong quý 3, gấp hơn 3 lần cùng kỳ năm 2022. Biên lợi nhuận gộp cũng theo đó được cải thiện rõ rệt từ 12,5% lên 26,3%.
MSN	69,100	1.36%	-1.14%	2,897,541	2,838,782	
SAB	63,400	1.92%	-1.25%	432,293	448,316	
BCM	40,750	-0.31%	-1.93%	406,863	378,464	
BVH	40,750	0.62%	-1.93%	406,863	378,464	
VJC	103,600	0.10%	0.68%	1,049,481	1,030,224	
FPT	92,000	1.10%	-1.18%	4,094,576	3,668,469	
MWG	43,000	0.00%	-7.13%	14,284,718	13,323,656	
GVR	20,450	3.54%	1.24%	4,413,733	3,217,134	
SSI	31,050	1.47%	-1.27%	37,987,592	31,331,130	
HPG	24,000	0.00%	-3.23%	21,723,807	18,927,921	

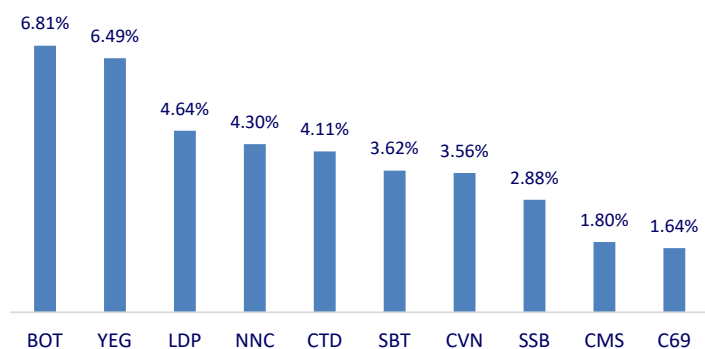
Top CP có tổng giá trị giao dịch cao nhất (tỷ đồng)



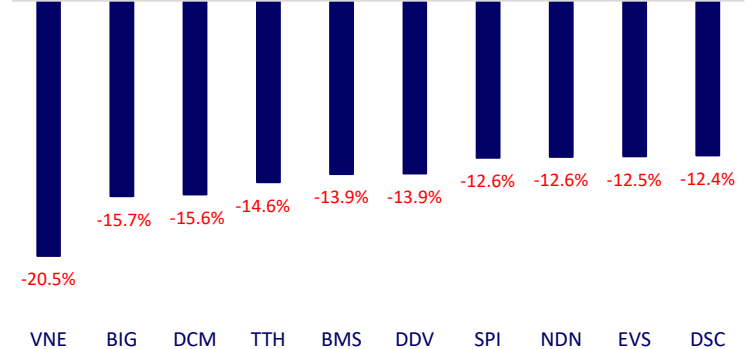
Dòng tiền NĐTNN 10 phiên gần nhất (tỷ đồng)



Top tăng 3 phiên có thanh khoản



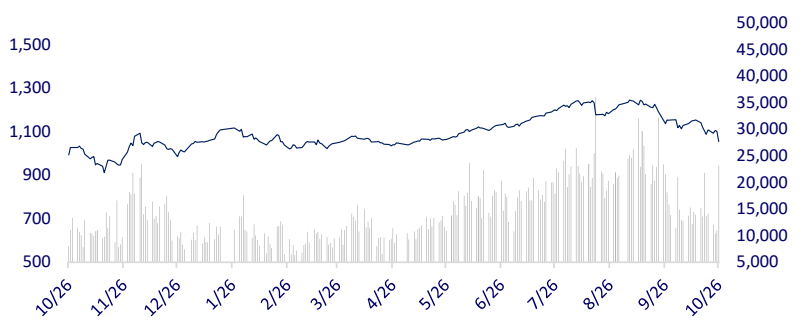
Top giảm 3 phiên có thanh khoản



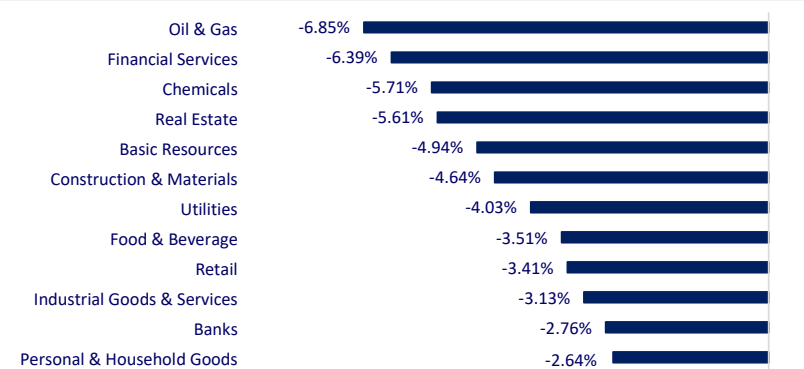
VIETNAM STOCK MARKET		1D	YTD
VN-INDEX	1,055.45	-4.19%	4.80%
VN30	1,064.95	-4.34%	5.95%
HNX	214.98	-5.30%	4.71%
UPCOM	82.79	-3.25%	15.55%
Net Foreign buy (B)	-47.01		
Total trading value (B)	27,483.16	109.58%	218.98%

The stock market dropped right from the beginning of the session, then negative sentiment gradually took over when a few large-cap stocks fell to the floor. The range of decline in points is increasingly expanding, at the time VNIndex lost nearly 52 points.

**INTRADAY VNINDEX 10/26/2023**

**VNINDEX (1Y)**


ETF & DERIVATIVES		1D	YTD
E1VFN30	18,410	-3.61%	6.23%
FUEMAV30	12,590	-4.26%	5.62%
FUESSV30	13,110	-4.31%	5.05%
FUESSV50	16,500	-0.90%	17.44%
FUESSVFL	17,980	-4.11%	25.30%
FUEVFVND	23,900	-4.40%	6.70%
FUEVN100	14,130	-4.20%	9.11%

**CHANGE IN PRICE BY SECTOR**


VN30F2310	1,060.00	-4.44%	
VN30F2311	1,054.50	-5.31%	
VN30F2312	1,063.30	-3.90%	
VN30F2403	1,055.50	-4.13%	

GLOBAL MARKET		1D	YTD
Nikkei 225	30,601.78	-2.14%	17.27%
Shanghai Component	2,988.30	0.48%	-3.27%
Shenzhen Component	9,566.10	0.40%	-13.16%
Hang Seng	17,044.61	-0.24%	-13.84%
Kospi	2,299.08	-2.71%	2.80%
BSE Sensex	63,195.16	-1.55%	3.87%
STI (Singapore)	3,069.86	-0.34%	-5.58%
SET (Thái Lan)	1,375.43	-2.09%	-17.66%
Brent oil (\$/barrel)	89.51	-0.61%	4.19%
Gold (\$/ounce)	1,991.99	0.32%	9.08%

Asian stocks were mixed on Thursday. While the Chinese market increased, the Japanese and Korean stock markets sold off on a large scale and led the decline in the region when the Nikkei 225 index down 2.14% and the Kospi Index fell 2.71%. Korean chip industry giant SK Hynix dropped sharply because of negative third-quarter financial reports. In the third quarter, SK Hynix had a net loss of 2.18 trillion Won (USD1.61 billion), while in the same period last year net profit recognized 1.11 trillion Won.

VIETNAM ECONOMY		1D (bps)	YTD (bps)
Vnibor	2.84%	62	-213
Deposit interest 12M	5.10%	0	-230
5 year-Gov. Bond	2.26%	-17	-253
10 year-Gov. Bond	2.92%	0	-198
USD/VND	24,776	0.08%	4.28%
EUR/VND	26,678	-0.04%	3.97%
CNY/VND	3,432	0.06%	-1.52%

According to the latest data announced by the State Bank, the average interbank VND interest rate at the overnight term in the October 25 session increased sharply to 2.84% from 1.47% recorded in the previous session (20/10). This is the highest interest rate since mid-June 2023 and much higher than deposit interest rates for terms of less than 1 month of banks (0.1 - 0.5%/year).

**EVENT CALENDAR**

Ticker	Ex-right Date	Last register Date	Exercise Date	Type	Rate	Value
TDT	10/26/2023	10/27/2023	11/15/2023	Cash		500
PVS	10/26/2023	10/27/2023	11/29/2023	Cash		700
HAT	10/26/2023	10/27/2023	11/29/2023	Cash		8,000
QTC	10/27/2023	10/30/2023	11/15/2023	Cash		800
SZL	10/27/2023	10/30/2023	11/10/2023	Cash		1,200
VMC	10/27/2023	10/30/2023		Stock	100:10	
ANV	10/30/2023	10/31/2023	12/25/2023	Cash		1,000
CLW	10/31/2023	11/1/2023	11/17/2023	Cash		420

## SELECTED NEWS

Bank deposits continue to increase, savings interest rates hit bottom;

The Government proposes to the National Assembly to reduce the investment level and land area recovered at Long Thanh airport;

The Prime Minister proposed that the US limit anti-dumping tax measures on Vietnamese goods;

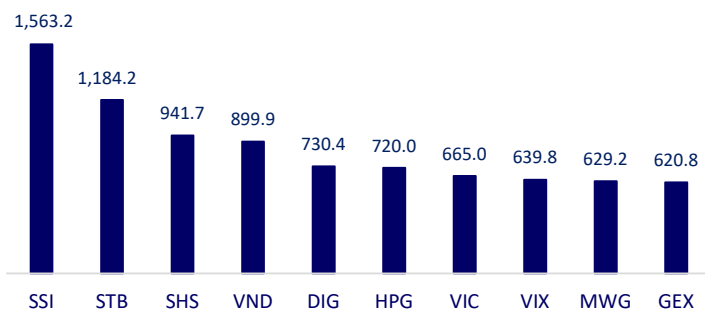
Russia wants to pay for oil in yuan, India has difficulty handling it;

Rising interest rates are threatening the US consumer credit bubble;

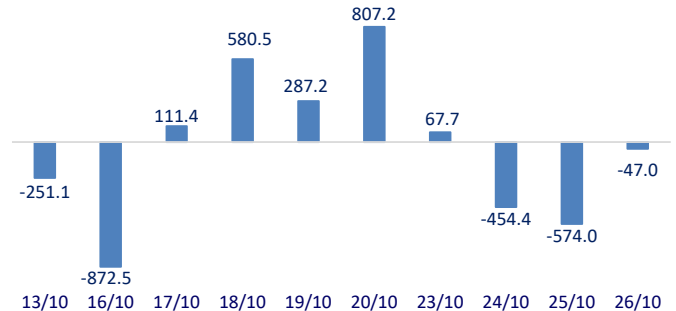
The strong USD pushed the Japanese Yen down to near a 14-month low.

	Close	1D	5D	Buying vol.	Selling vol.	Content
VCB	86,000	1.78%	0.12%	1,425,055	1,604,803	BID: BIDV has become the first bank to successfully issue green bonds worth VND2,500 billion. The proceeds from the bond issuance will be used to finance green projects, energy saving, emission reduction, and environmental protection, in accordance with BIDV's Green Bond Framework.
BID	41,300	2.48%	0.00%	2,278,985	1,601,986	
CTG	29,500	0.68%	3.15%	4,474,522	5,633,440	
TCB	31,350	1.46%	-1.26%	4,457,925	3,945,984	
VPB	21,050	0.00%	-7.27%	12,506,483	12,386,956	
MBB	17,900	0.56%	-1.10%	9,172,356	8,675,565	
HDB	17,550	0.29%	0.00%	10,506,272	11,571,656	
TPB	16,800	2.13%	1.82%	9,966,937	6,752,629	
STB	30,000	1.01%	0.00%	23,255,308	23,497,636	
VIB	18,500	2.49%	-0.80%	7,509,987	4,358,086	
ACB	21,900	0.46%	-2.45%	4,400,748	6,839,467	POW: POW exceeded the plan with total electricity output reaching 11,149 million kWh, equal to 101% of the 9-month plan, reaching 71.51% of the whole year 2023 plan
SHB	10,600	2.91%	0.00%	31,236,219	22,999,096	
SSB	25,800	4.03%	4.24%	2,303,666	2,039,472	
GAS	11,200	0.74%	-0.44%	863,066	673,866	
POW	35,500	1.36%	-1.39%	12,250,861	8,004,300	
PLX	43,450	0.42%	-1.25%	763,559	917,240	
VIC	44,600	0.12%	0.22%	5,265,243	6,715,127	
VHM	26,600	0.22%	-1.48%	5,479,567	6,130,562	
VRE	70,300	2.31%	-6.02%	4,131,261	4,260,360	
VNM	66,900	0.14%	-5.77%	2,845,699	2,172,656	
MSN	69,100	1.36%	-1.14%	2,897,541	2,838,782	VIC: On October 25, Vingroup has completed the transaction of offering USD250 million of international bonds which can be exchanged for VHM shares owned by Vingroup
SAB	63,400	1.92%	-1.25%	432,293	448,316	MSN: NET (Masan owns 52%) earned a total of USD51 billion in profit after tax, 2.8 times higher than the third quarter of 2022.
BCM	40,750	-0.31%	-1.93%	406,863	378,464	SSI: Q3/2023, SSI recorded high growth in revenue from the brokerage segment, up 58% over the same period and 59% over the previous quarter, respectively. SSI gross profit reached nearly VND141 billion VND from this activity in the third quarter, more than 3 times higher than the same period in 2022. Gross profit margin also improved significantly from 12.5% to 26.3%.
BVH	40,750	0.62%	-1.93%	406,863	378,464	
VJC	103,600	0.10%	0.68%	1,049,481	1,030,224	
FPT	92,000	1.10%	-1.18%	4,094,576	3,668,469	
MWG	43,000	0.00%	-7.13%	14,284,718	13,323,656	
GVR	20,450	3.54%	1.24%	4,413,733	3,217,134	
SSI	31,050	1.47%	-1.27%	37,987,592	31,331,130	
HPG	24,000	0.00%	-3.23%	21,723,807	18,927,921	

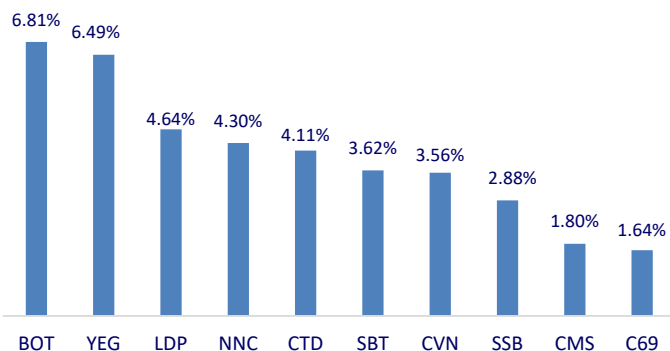
Top highest total traded value stocks (Billion VND)



Foreign net flow 10 nearest sessions (Billion VND)



Top increases in 3 sessions with liquidity



Top decreases in 3 sessions with liquidity

